









動物たちといっしょに本を読もう！
リーディングトラッカー・しおり

①厚めのA4用紙に印刷します。

②外側の線で、切り取ります。

③白い□部分を切り抜きます。

④真ん中の点線で、裏面を内側にして、二つ折りにします。

⑤内側にのりをぬって、貼りあわせます。

⑥切り抜いて穴になった部分を、読みたい行にあわせて読みます。

リーディングトラッカーは、どの行を読んでいるのかわからなくなるなどの、読みづらさを改善する道具です。集中して本を読みたいというときにも、お使いください。

