# 消　防　年　報

平 成 22 年 版

徳　　島　　県

（平成23年度刊行）

# は　じ　め　に

この年報は、県下市町村及び消防一部事務組合からの報告に基づき、平成 23 年 4 月 1 日現在における消防体制及び平成 22 年中の火災の発生状況について取りまとめたものです。

平成 23 年は百年に一度の経済危機の中で、千年に一度と言われる国内観測史上最大のマグニチュード 9.0 を記録した東日本大震災により、未曾有の国難に遭遇したほか、相次いで襲来した台風や大雨などにより大きな被害を受け、改めて自然の猛威を実感したところです。

こうした中で、県民の消防に対する期待はますます高まっており、人口の高齢化、過疎・過密といった地域の実情に応じた消防力のより一層の充実強化を図り、火災予防、防火防災思想の普及徹底等、住民・事業所及び消防機関が一体となった地域ぐるみの消防防災体制を確立して参りたいと考えております。

本書が、消防関係者はもとより広く各方面で活用され、今後の消防行政の一助となれば幸いです。

平成 24 年 1 月

徳島県危機管理部消防保安課長
新　居　　清　一

# 目　　次

第1　火 災 統 計 …… 1

Ⅰ　火災の概況 …… 1
（1）　平成 22 年中の火災の概要 …… 2
（2）　過去 20 年間の火災の発生状況 …… 3
（3）　都道府県別火災発生状況 …… 4
（4）　出火時刻別件数（グラフ） …… 5
（5）　出火原因別件数（グラフ） …… 5
（6）　主な出火原因の推移 …… 6
（7）　態様別出火原因（グラフ） …… 6
（8）　死者の発生状況 …… 7
Ⅱ　統計表（平成 22 年中） …… 9
第1表　月別，火災発生状況 …… 10
第2表　市町村別，火災発生状況 …… 11
第3表　市町村別，月別出火件数及び損害額（全火災） …… 12
第4表　市町村別，火災種別件数及び損害額 …… 13
第5表　市町村別，火災種別等死傷者数 …… 14
第6表　市町村別，月別り災世帯数 …… 15
第7表　全火災の出火原因別，主な経過別損害状況 …… 16
第8表　全火災の発火源別出火件数 …… 17
第9表　全火災の発火源別，月別出火件数 …… 18
第10表　建物火災の市町村別，月別出火件数及び焼損面積 …… 19
第11表　建物火災の出火原因別損害状況 …… 20
第12表　建物火災の発火源別，火元建物用途別出火件数 …… 21
第13表　建物火災の発火源別，月別出火件数 …… 22
第14表　林野火災の発火源別，月別出火件数 …… 23
第15表　車両火災の発火源別，月別出火件数 …… 23
第16表　船舶火災の発火源別，月別出火件数 …… 24
第17表　その他火災の発火源別，月別出火件数 …… 24
第18表　建物火災の火元建物用途別，構造別損害状況 …… 25
第19表　林野火災の市町村別，月別損害状況 …… 26
第20表　初期消火器具の使用状況別，火災種別件数 …… 27

第21表　出火時刻別，月別出火件数 …… 28
第22表　主な火災調べ …… 29
第23表　死者の発生した火災の状況 …… 30
第24表　全火災の経過別，出火件数 …… 31
第25表　全火災の着火物別，出火件数 …… 32

第2　消 防 統 計 …… 33

第26表　市町村の消防常備化の経過 …… 34
第27表　消防吏員及び消防団員数の推移 …… 35
第28表　年次別消防団員，吏員数及び消防ポンプ自動車台数等 …… 36
第29表　消防の概況市町村別集計表 …… 37
第30表　階級別消防職員数 …… 38
第31表　階級別非常勤消防団員数 …… 39
第32表　年齢別消防吏員数 …… 40
第33表　年齢別消防団員数 …… 41
第34表　在職年数別消防吏員数 …… 42
第35表　在職年数別非常勤消防団員数 …… 43
第36表　退職事由別及び年齢別退職消防吏員数の状況 …… 44
第37表　消防団員の退職・新任状況 …… 44
第38表　非常勤消防団員の報酬年額等 …… 45
第39表　消防ポンプ自動車等現有数 …… 46
第40表　化学消火薬剤備蓄状況 …… 48
第41表　市町村別消防水利の現況 …… 49
第42表　無線通信施設及び火災通報施設等の現況 …… 50
第43表　平成 21 年度市町村消防費性質別歳出決算額 …… 51
第44表　平成 21 年度市町村消防費財源内訳等 …… 52
第45表　消防機関の出動状況 …… 53
第46表　消防吏員・消防団員の公務による死傷者数 …… 55
第47表　少年消防クラブ及び幼年消防クラブの現況 …… 56
第48表　婦人防火クラブの現況 …… 57

第3　救 急 救 助 統 計 …… 59

第49表　救急業務実施体制等の状況 …… 60

第50表　救急医療体制の状況 …… 61
第51表　事故種別・時間別救急出動件数（県計） …… 62
第52表　事故種別・時間別救急搬送人員（県計） …… 63
第53表　事故種別救急出動件数・救急搬送人員 …… 64
第54表　事故種別・医療機関別搬送人員（県計） …… 65
第55表　医療機関別搬送人員 …… 66
第56表　事故種別・年齢区分別搬送人員（県計） …… 67
第57表　年齢区分別搬送人員 …… 67
第58表　事故種別・傷害程度別搬送人員（県計） …… 68
第59表　傷害程度別搬送人員 …… 69
第60表　年齢区分別・傷害程度別搬送人員（県計） …… 70
第61表　事故種別・不搬送理由別不搬送件数（県計） …… 70
第62表　事故種別・現場到着所要時間別出動件数（県計） …… 71
第63表　現場到着所要時間別出動件数 …… 71
第64表　事故種別・収容所要時間別搬送人員（県計） …… 72
第65表　収容所要時間別搬送人員 …… 72
第66表　事故種別・救急隊員の行った応急処置件数（県計） …… 73
第67表　救急隊医院の行った応急処置件数 …… 74
第68表　事故種別・転送回数別搬送人員（県計） …… 75
第69表　事故種別・転送理由別件数（県計） …… 75
第70表　転送理由別件数 …… 76
第71表　救助体制及び事故種別救助活動件数 …… 77
第72表　救助活動のための機械器具等の保有状況（県計） …… 78
第73表　救急出動件数及び搬送人員の推移 …… 79

第4　危 険 物 統 計 …… 81

第74表　危険物規制対象数 …… 82
第75表　類別危険物製造所等数 …… 83
第76表　数量別危険物製造所等数 …… 84
第77表　容量別屋外タンク貯蔵所数 …… 85
第78表　危険物製造所等の事故調べ …… 86

第5　防 火 対 象 物 統 計 …… 87

第79表　用途別防火対象物数 …… 88
第80表　階層別防火対象物数 …… 89

第6　消 防 施 設 等 整 備 費 補 助 事 業 …… 91

第81表　平成 22 年度消防防災施設等整備費補助金(国費)一覧表 …… 92

第 7　消 防 関 係 表 彰 …… 93

第82表　平成 22 年度消防関係表彰一覧表 …… 94

第8　災 害 統 計 …… 103

第83表　平成 22 年災害の発生状況 …… 104

第9　消 防 教 育 訓 練 …… 107

第84表　平成 22 年度消防学校教育訓練の状況 …… 108
第85表　平成 22 年度消防大学校への入校状況 …… 111

第10　参 考 …… 113

第86表　消防本部・署所一覧表 …… 114
第87表　消防非常備町村一覧表 …… 115
第88表　徳島県消防行政区画図 …… 116

東日本大震災における消防本部・消防防災航空隊の活動について…… 117

# 第1　火 災 統 計

## Ⅰ　火 災 の 概 況

## (1) 平成22年中の火災の概要

| 区分 | | 単位 | 徳島県 平成22年 (A) | 徳島県 平成21年 (B) | 徳島県 増減 (A)-(B)=(C) | 徳島県 増減率 (C)/(B)×100(%) | 全国 平成22年 (A) | 全国 平成21年 (B) | 全国 増減 (A)-(B)=(C) | 全国 増減率 (C)/(B)×100(%) |
|---|---|---|---|---|---|---|---|---|---|---|
| 出火件数 | 計 | 件 | 297 | 268 | 29 | 10.8 | 46,620 | 51,139 | △ 4,519 | △ 8.8 |
| | うち爆発を除く | | 295 | 268 | 27 | 10.1 | | | | |
| | 建物 | 〃 | 172 | 165 | 7 | 4.2 | 27,137 | 28,372 | △ 1,235 | △ 4.4 |
| | うち爆発を除く | | 171 | 165 | 6 | 3.6 | | | | |
| | 林野 | 〃 | 22 | 11 | 11 | 100.0 | 1,392 | 2,084 | △ 692 | △ 33.2 |
| | うち爆発を除く | | 22 | 11 | 11 | 100.0 | | | | |
| | 車両 | 〃 | 30 | 34 | △ 4 | △ 11.8 | 5,042 | 5,326 | △ 284 | △ 5.3 |
| | うち爆発を除く | | 30 | 34 | △ 4 | △ 11.8 | | | | |
| | 船舶 | 〃 | 1 | 1 | 0 | 0.0 | 85 | 109 | △ 24 | △ 22.0 |
| | うち爆発を除く | | 1 | 1 | 0 | 0.0 | | | | |
| | 航空機 | 〃 | 0 | 0 | 0 | − | 3 | 4 | △ 1 | △ 25.0 |
| | うち爆発を除く | | 0 | 0 | 0 | − | | | | |
| | その他 | 〃 | 72 | 57 | 15 | 26.3 | 12,931 | 15,244 | △ 2,313 | △ 15.2 |
| | うち爆発を除く | | 71 | 57 | 14 | 24.6 | | | | |
| 焼損棟数 | | むね | 258 | 221 | 37 | 16.7 | 37,210 | 38,800 | △ 1,590 | △ 4.1 |
| 建物焼損面積 | 床面積 | ㎡ | 10,116 | 9,057 | 1059 | 11.7 | 1,187,415 | 1,224,884 | △ 37,469 | △ 3.1 |
| | 表面積 | | 1,217 | 570 | 647 | 113.5 | 134,345 | 123,176 | 11,169 | 9.1 |
| 林野焼損面積 | | アール | 1,066 | 206 | 860 | 417.5 | 75,549 | 106,400 | △ 30,851 | △ 29.0 |
| 死者 | | 人 | 10 | 11 | △ 1 | − | 1,738 | 1,877 | △ 139 | △ 7.4 |
| うち爆発を除く | | | 10 | 11 | △ 1 | − | | | | |
| 負傷者 | | 〃 | 44 | 39 | 5 | 12.8 | 7,305 | 7,654 | △ 349 | △ 4.6 |
| うち爆発を除く | | | 44 | 39 | 5 | 12.8 | | | | |
| り災世帯数 | | 世帯 | 153 | 135 | 18 | 13.3 | 23,865 | 25,487 | △ 1,622 | △ 6.4 |
| うち爆発を除く | | | 153 | 135 | 18 | 13.3 | | | | |
| 損害額 | | (県) 千円<br>(国) 百万円 | 426,433 | 458,365 | △ 31,932 | △ 7.0 | 101,762 | 93,124 | 8,638 | 9.3 |
| うち爆発を除く | | | 426,433 | 458,365 | △ 31,932 | △ 7.0 | | | | |
| 出火率 | | − | 3.7 | 3.4 | 0.3 | − | 3.7 | 4 | △ 0.3 | △ 7.5 |

(注) 出火率とは、人口1万人当たりの出火件数をいう。

(2) 過去20年間の火災発生状況

| 項目 / 年別 | 出火件数 計 | 建物 | 林野 | 車両 | 船舶 | 航空機 | その他 | 焼損棟数 | 焼損面積 建物(㎡) 床面積 | 建物(㎡) 表面積 | 林野(a) | 死者 | 負傷者 | り災世帯 | 損害額(千円) |
|---|---|---|---|---|---|---|---|---|---|---|---|---|---|---|---|
| 3年 | 376 | 286 | 16 | 27 | | | 47 | 372 | 15,883 | − | 3,267 | 7 | 43 | 227 | 927,118 |
| 4年 | 333 | 219 | 20 | 24 | 2 | | 68 | 313 | 12,344 | − | 724 | 10 | 38 | 166 | 1,061,307 |
| 5年 | 368 | 252 | 39 | 25 | 1 | | 51 | 331 | 14,478 | − | 619 | 9 | 34 | 181 | 823,159 |
| 6年 | 471 | 270 | 59 | 52 | 2 | | 88 | 380 | 17,468 | − | 1,378 | 11 | 46 | 214 | 1,099,367 |
| 7年 | 471 (1) | 247 (1) | 94 | 29 | 1 | | 100 | 343 | 14,039 | 1,015 | 2,539 | 11 | 52 (1) | 198 (1) | 979,146 (31) |
| 8年 | 438 (2) | 223 (1) | 74 | 28 | 1 | | 112 | 315 | 13,785 | 452 | 16,321 | 16 | 55 (8) | 165 | 977,801 (165) |
| 9年 | 413 (3) | 256 (1) | 43 | 42 | 3 | | 69 | 370 | 21,318 | 1,330 | 1,205 | 15 (1) | 54 (4) | 235 | 1,546,214 (6,359) |
| 10年 | 339 (3) | 230 (2) | 23 | 35 | 1 | | 50 (1) | 300 | 15,472 | 797 | 276 | 15 | 57 (4) | 185 (1) | 1,110,574 (1,384) |
| 11年 | 324 (5) | 206 (3) | 29 | 32 (1) | 4 (1) | | 53 | 279 | 11,063 | 850 | 395 | 20 (1) | 35 (6) | 168 (1) | 692,914 (1,327) |
| 12年 | 346 (2) | 211 (2) | 30 | 46 | 1 | | 58 | 279 | 15,129 | 770 | 5,577 | 7 | 41 (2) | 176 (1) | 1,195,521 (223) |
| 13年 | 336 (3) | 204 (3) | 24 | 36 | 1 | | 71 | 275 | 8,612 | 722 | 2,340 | 16 | 34 (3) | 154 (1) | 629,468 (21,223) |
| 14年 | 367 (1) | 236 (1) | 18 | 32 | 1 | | 80 | 330 | 19,819 | 695 | 1,260 | 16 | 46 | 186 | 957,266 (60) |
| 15年 | 306 (1) | 209 (1) | 9 | 48 | 1 | | 39 | 317 | 13,281 | 1,100 | 30 | 13 | 45 (1) | 206 | 849,637 (52) |
| 16年 | 313 | 203 | 21 | 34 | | | 55 | 451 | 14,503 | 894 | 199 | 18 | 42 | 178 | 874,840 |
| 17年 | 334 (2) | 213 | 23 | 39 (1) | 1 | | 58 (1) | 318 | 15,682 | 1,077 | 711 | 17 | 56 (2) | 178 | 840,421 (103) |
| 18年 | 258 | 175 | 10 | 23 | | | 50 | 251 | 10,925 | 774 | 137 | 5 | 46 | 130 | 575,281 |
| 19年 | 307 | 178 | 24 | 26 | | | 79 | 258 | 10,947 | 661 | 187 | 10 | 37 | 123 | 943,912 |
| 20年 | 303 (4) | 195 (3) | 18 | 22 | 2 | | 66 (1) | 267 | 11,220 | 1,949 | 124 | 10 | 38 (2) | 154 | 580,459 (67) |
| 21年 | 268 | 165 | 11 | 34 | 1 | | 57 | 221 | 9,057 | 570 | 206 | 11 | 39 | 135 | 458,365 |
| 22年 | 297 (2) | 172 (1) | 22 | 30 | 1 | | 72 (1) | 258 | 10,116 | 1,217 | 1,066 | 10 | 44 | 153 | 426,433 |

(　　)内は、うち爆発に該当するもの

(3) 都道府県別火災発生状況

| 区分 / 都道府県別 | 出火件数 計 | 建物 | 林野 | 車両 | 船舶 | 航空機 | その他 | 焼損面積 建物床面積(㎡) | 建物表面積(㎡) | 林野(a) | 死傷者数 死者 | 負傷者 | り災世帯数 | り災人員数 | 損害額(千円) |
|---|---|---|---|---|---|---|---|---|---|---|---|---|---|---|---|
| 北海道 | 2,125 | 1,338 | 18 | 418 | 8 | | 343 | 78,575 | 6,162 | 14,069 | 92 | 340 | 973 | 2,204 | 4,361,307 |
| 青森県 | 527 | 380 | 20 | 51 | 1 | | 75 | 26,858 | 2,344 | 419 | 40 | 115 | 346 | 880 | 1,416,802 |
| 岩手県 | 449 | 261 | 25 | 57 | 2 | | 104 | 20,583 | 1,657 | 616 | 34 | 63 | 196 | 561 | 904,996 |
| 宮城県 | 953 | 588 | 36 | 77 | 2 | 1 | 249 | 29,899 | 2,690 | 279 | 33 | 145 | 493 | 1,362 | 1,737,480 |
| 秋田県 | 332 | 235 | 13 | 27 | | | 57 | 25,690 | 1,692 | 451 | 20 | 58 | 230 | 684 | 995,776 |
| 山形県 | 362 | 232 | 12 | 48 | | | 70 | 20,742 | 1,894 | 149 | 20 | 80 | 179 | 533 | 1,164,845 |
| 福島県 | 730 | 422 | 60 | 84 | 2 | | 162 | 34,610 | 2,685 | 1,650 | 43 | 141 | 386 | 1,044 | 1,438,357 |
| 茨城県 | 1,257 | 708 | 55 | 142 | 1 | | 351 | 52,621 | 5,364 | 229 | 47 | 182 | 610 | 1,694 | 15,025,633 |
| 栃木県 | 875 | 482 | 36 | 95 | | | 262 | 28,857 | 1,181 | 545 | 42 | 98 | 345 | 865 | 2,094,143 |
| 群馬県 | 802 | 485 | 19 | 103 | | | 195 | 32,175 | 1,981 | 167 | 24 | 102 | 385 | 933 | 2,002,042 |
| 埼玉県 | 2,552 | 1,397 | 10 | 238 | | | 907 | 48,674 | 7,446 | 98 | 82 | 357 | 1,246 | 3,286 | 4,840,701 |
| 千葉県 | 2,288 | 1,176 | 64 | 240 | 2 | | 806 | 54,933 | 11,449 | 854 | 97 | 289 | 1,074 | 2,664 | 3,833,391 |
| 東京都 | 5,130 | 3,235 | 8 | 416 | 5 | | 1,466 | 26,835 | 11,286 | 519 | 105 | 943 | 2,734 | 5,552 | 6,361,868 |
| 神奈川県 | 2,561 | 1,512 | 15 | 252 | 5 | | 777 | 31,841 | 4,672 | 70 | 75 | 493 | 1,434 | 3,289 | 5,311,402 |
| 新潟県 | 638 | 473 | 16 | 61 | | | 88 | 44,943 | 2,399 | 256 | 33 | 140 | 471 | 1,302 | 2,462,309 |
| 富山県 | 221 | 160 | 1 | 39 | 2 | | 19 | 8,826 | 513 | 234 | 13 | 44 | 119 | 342 | 530,577 |
| 石川県 | 288 | 162 | 11 | 49 | | | 66 | 9,299 | 1,999 | 134 | 21 | 42 | 147 | 373 | 685,608 |
| 福井県 | 224 | 142 | 6 | 39 | 2 | | 35 | 8,388 | 538 | 111 | 9 | 51 | 110 | 313 | 652,121 |
| 山梨県 | 369 | 185 | 22 | 38 | | | 124 | 8,394 | 1,311 | 390 | 17 | 42 | 140 | 329 | 715,346 |
| 長野県 | 801 | 440 | 27 | 85 | | | 249 | 22,728 | 1,708 | 1,380 | 38 | 118 | 323 | 888 | 1,474,448 |
| 岐阜県 | 802 | 417 | 35 | 95 | | | 255 | 25,091 | 2,150 | 194 | 30 | 107 | 322 | 992 | 2,033,688 |
| 静岡県 | 1,223 | 661 | 26 | 147 | 1 | | 388 | 26,912 | 2,977 | 418 | 55 | 150 | 538 | 1,395 | 4,678,341 |
| 愛知県 | 2,821 | 1,441 | 50 | 382 | 4 | | 944 | 43,380 | 7,841 | 247 | 95 | 361 | 1,139 | 2,801 | 3,753,475 |
| 三重県 | 771 | 388 | 40 | 100 | 3 | | 240 | 19,047 | 1,020 | 182 | 33 | 121 | 359 | 884 | 1,304,789 |
| 滋賀県 | 485 | 259 | 16 | 80 | 1 | | 129 | 9,865 | 710 | 28 | 17 | 70 | 213 | 575 | 930,010 |
| 京都府 | 554 | 358 | 15 | 69 | 1 | | 111 | 15,681 | 2,153 | 151 | 29 | 147 | 332 | 733 | 1,075,359 |
| 大阪府 | 3,081 | 2,045 | 18 | 251 | | | 767 | 40,587 | 9,258 | 714 | 87 | 608 | 2,235 | 4,889 | 3,783,643 |
| 兵庫県 | 2,325 | 1,221 | 101 | 245 | 5 | | 753 | 41,202 | 4,373 | 1,772 | 65 | 301 | 1,071 | 2,625 | 4,239,320 |
| 奈良県 | 435 | 275 | 9 | 48 | | | 103 | 11,763 | 1,554 | 366 | 22 | 73 | 188 | 502 | 1,147,839 |
| 和歌山県 | 351 | 196 | 15 | 38 | 2 | | 100 | 12,409 | 933 | 602 | 11 | 42 | 169 | 409 | 769,516 |
| 鳥取県 | 244 | 141 | 10 | 16 | 1 | | 76 | 13,019 | 638 | 58 | 11 | 42 | 106 | 264 | 480,490 |
| 島根県 | 379 | 158 | 32 | 25 | 1 | | 163 | 12,667 | 221 | 1,602 | 19 | 51 | 161 | 385 | 652,028 |
| 岡山県 | 806 | 452 | 85 | 87 | 1 | | 181 | 31,562 | 2,705 | 1,520 | 39 | 134 | 427 | 1,085 | 2,835,519 |
| 広島県 | 1,189 | 578 | 88 | 124 | 9 | | 390 | 18,885 | 2,864 | 1,895 | 37 | 148 | 535 | 1,223 | 1,347,537 |
| 山口県 | 634 | 333 | 42 | 57 | 2 | | 200 | 17,329 | 1,837 | 974 | 34 | 76 | 296 | 696 | 926,317 |
| 徳島県 | 297 | 172 | 22 | 30 | 1 | | 72 | 10,116 | 1,217 | 1,066 | 10 | 44 | 153 | 347 | 426,433 |
| 香川県 | 435 | 245 | 25 | 46 | 3 | | 116 | 17,672 | 1,187 | 1,065 | 16 | 74 | 178 | 475 | 1,141,694 |
| 愛媛県 | 575 | 346 | 24 | 58 | | | 147 | 21,263 | 1,926 | 1,534 | 23 | 110 | 329 | 798 | 1,104,284 |
| 高知県 | 315 | 186 | 22 | 25 | 1 | | 81 | 12,644 | 1,596 | 194 | 14 | 38 | 158 | 314 | 571,500 |
| 福岡県 | 1,767 | 1,119 | 37 | 189 | 4 | | 418 | 44,276 | 4,849 | 2,585 | 58 | 257 | 973 | 2,322 | 3,256,033 |
| 佐賀県 | 327 | 193 | 9 | 33 | | | 92 | 14,994 | 804 | 51 | 15 | 42 | 185 | 470 | 1,159,403 |
| 長崎県 | 568 | 313 | 35 | 47 | 7 | | 166 | 13,797 | 765 | 138 | 18 | 94 | 274 | 683 | 722,686 |
| 熊本県 | 617 | 404 | 32 | 83 | 2 | | 96 | 30,296 | 2,607 | 13,437 | 19 | 101 | 365 | 934 | 1,920,589 |
| 大分県 | 448 | 240 | 47 | 39 | | | 122 | 16,646 | 1,659 | 13,221 | 27 | 62 | 300 | 683 | 851,135 |
| 宮崎県 | 483 | 306 | 28 | 42 | 2 | 1 | 104 | 17,916 | 1,674 | 264 | 19 | 66 | 277 | 654 | 1,035,826 |
| 鹿児島県 | 761 | 448 | 24 | 65 | 2 | 1 | 221 | 26,082 | 2,124 | 190 | 35 | 115 | 488 | 992 | 1,184,749 |
| 沖縄県 | 443 | 229 | 31 | 62 | | | 121 | 6,843 | 1,732 | 8,461 | 15 | 28 | 153 | 395 | 420,818 |
| 都道府県計 | 46,620 | 27,137 | 1,392 | 5,042 | 85 | 3 | 12,961 | 1,187,415 | 134,345 | 75,549 | 1,738 | 7,305 | 23,865 | 57,623 | 101,762,173 |

(4)　出火時刻別件数(平成22年中)

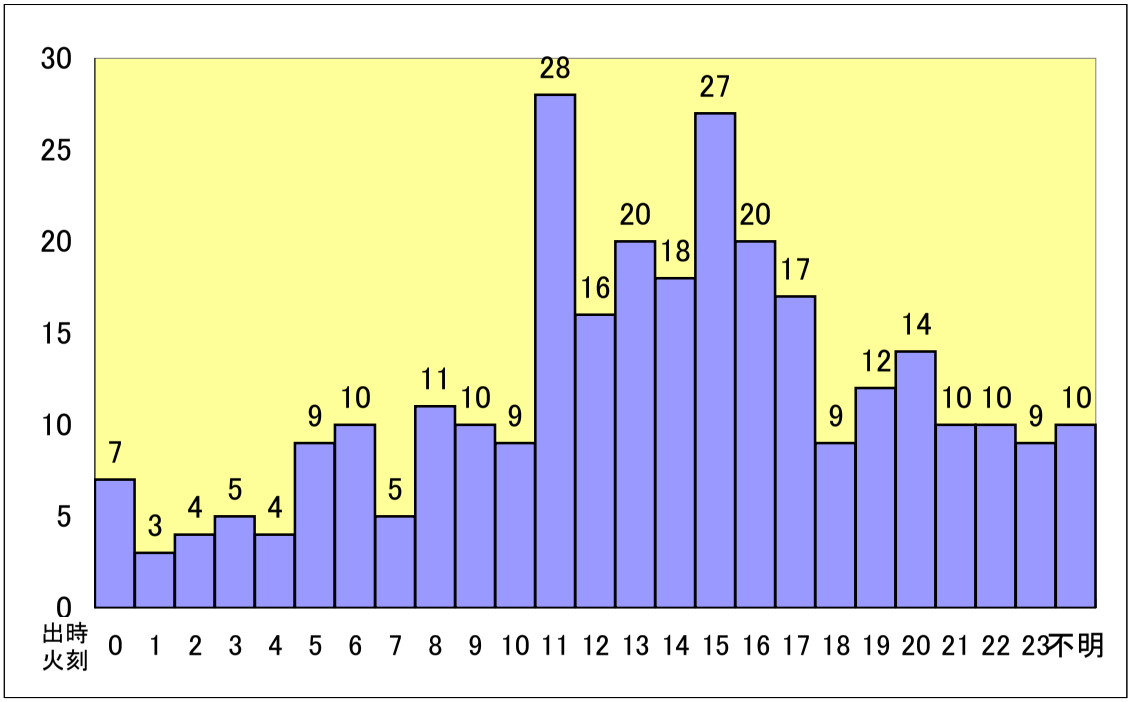


(5)　出火原因別件数(平成22年中)

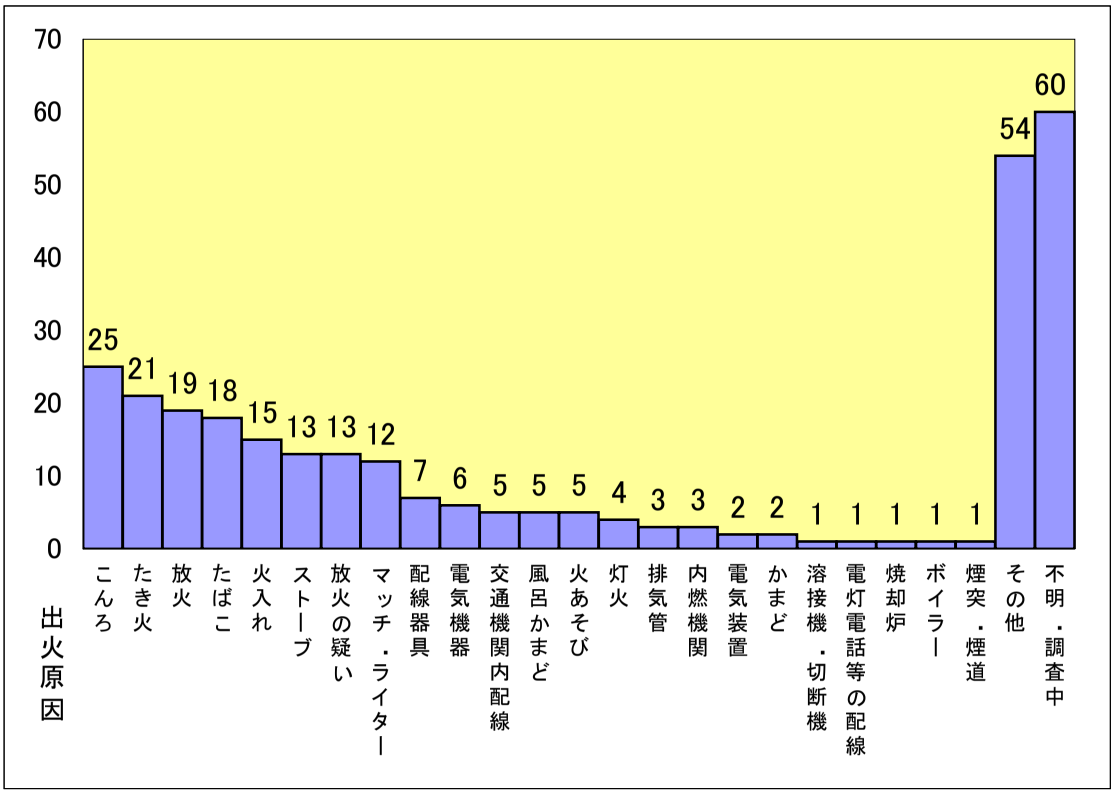

（6） 主な出火原因の推移（上位10位）

| | 平成18年 | | 平成19年 | | 平成20年 | | 平成21年 | | 平成22年 | |
|---|---|---|---|---|---|---|---|---|---|---|
| 順位 | 出火原因 | 件数 | 出火原因 | 件数 | 出火原因 | 件数 | 出火原因 | 件数 | 出火原因 | 件数 |
| 1 | こんろ | 31 | こんろ | 33 | こんろ | 45 | こんろ | 33 | こんろ | 25 |
| 2 | たばこ | 25 | たき火 | 31 | たき火 | 31 | たき火 | 17 | たき火 | 21 |
| 3 | たき火 | 20 | たばこ | 22 | たばこ | 23 | たばこ | 16 | 放火 | 19 |
| 4 | 火入れ | 13 | 放火の疑い | 9 | 放火 | 17 | 放火 | 15 | たばこ | 18 |
| 5 | 風呂かまど | 8 | 火入れ | 8 | 放火の疑い | 10 | 火あそび | 9 | 火入れ | 15 |
| 6 | 放火 | 8 | 電気機器 | 7 | ストーブ | 9 | マッチ・ライター | 8 | ストーブ | 13 |
| 7 | 電気機器 | 7 | 放火 | 7 | 配線器具 | 9 | 火入れ | 8 | 放火の疑い | 13 |
| 8 | ストーブ | 6 | ストーブ | 6 | 溶接機・切断機 | 7 | ストーブ | 7 | マッチ・ライター | 12 |
| 9 | 配線器具 | 6 | 電灯電話等の配線 | 6 | 火入れ | 7 | 放火の疑い | 7 | 配線器具 | 7 |
| 10 | 溶接機・切断機 | 6 | 配線器具 | 6 | 風呂かまど | 6 | 風呂かまど | 6 | 電気機器 | 6 |
| | 放火の疑い | 6 | 火あそび | 6 | | | | | | |
| | | | 溶接機・切断機 | 6 | | | | | | |
| | | | | | | | | | | |
| | その他 | 43 | その他 | 43 | その他 | 35 | その他 | 39 | その他 | 54 |
| | 不明・調査中 | 50 | 不明・調査中 | 87 | 不明・調査中 | 70 | 不明・調査中 | 64 | 不明・調査中 | 60 |
| | 総出火件数 | 258 | 総出火件数 | 307 | 総出火件数 | 303 | 総出火件数 | 268 | 総出火件数 | 297 |

（7） 態様別出火原因

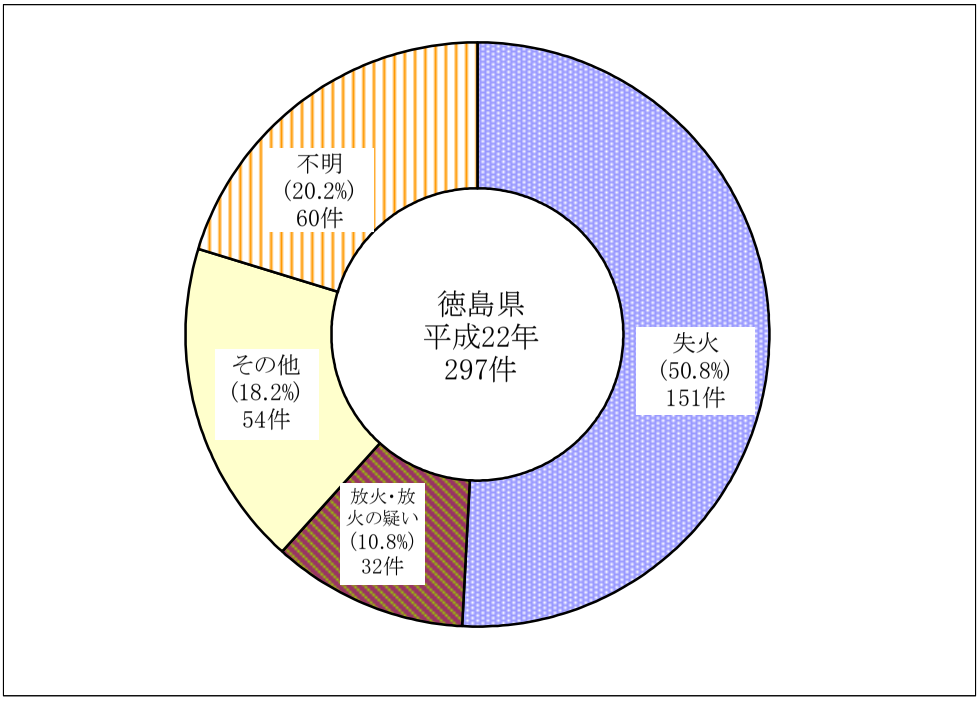

(8) 死者の発生状況

| 年別等 | 性別・年齢別 | 性別 計 | 性別 男 | 性別 女 | 年齢別 0～5 | 6～10 | 11～20 | 21～30 | 31～40 | 41～50 | 51～60 | 61～70 | 71～80 | 81～ | 不明 |
|---|---|---|---|---|---|---|---|---|---|---|---|---|---|---|---|
| 13 年 | 死者数 | 17 | 11 | 6 | | | | | 2 | 1 | 2 | 3 | 3 | 6 | |
| | 上記のうち、放火自殺(心中の道づれを含む) | 9 | 5 | 4 | | | | | | 1 | 2 | 3 | 1 | 2 | |
| 14 年 | 死者数 | 16 | 11 | 5 | | | | | | 5 | 2 | 4 | 4 | 1 | |
| | 上記のうち、放火自殺(心中の道づれを含む) | 7 | 5 | 2 | | | | | | 3 | 2 | 1 | 1 | | |
| 15 年 | 死者数 | 13 | 10 | 3 | | | | 1 | | 1 | 3 | 5 | 3 | | |
| | 上記のうち、放火自殺(心中の道づれを含む) | 3 | 2 | 1 | | | | | | | | 3 | | | |
| 16 年 | 死者数 | 18 | 11 | 7 | 1 | | | 1 | 4 | | 1 | 3 | 3 | 5 | |
| | 上記のうち、放火自殺(心中の道づれを含む) | 6 | 5 | 1 | 1 | | | | 2 | | 1 | 1 | 1 | | |
| 17 年 | 死者数 | 17 | 11 | 6 | | | | | | 2 | 2 | 4 | 3 | 6 | |
| | 上記のうち、放火自殺(心中の道づれを含む) | 2 | 2 | | | | | | | | | 1 | | 1 | |
| 18 年 | 死者数 | 5 | 2 | 3 | | | | 1 | | | 1 | 1 | | 2 | |
| | 上記のうち、放火自殺(心中の道づれを含む) | 2 | 1 | 1 | | | | 1 | | | 1 | | | | |
| 19 年 | 死者数 | 10 | 7 | 3 | | | | | 1 | | | 2 | 2 | 2 | |
| | 上記のうち、放火自殺(心中の道づれを含む) | 3 | 2 | 1 | | | | | | | | 1 | 1 | 1 | |
| 20 年 | 死者数 | 10 | 8 | 2 | | | 1 | | | | 2 | 5 | | 2 | |
| | 上記のうち、放火自殺(心中の道づれを含む) | 3 | 2 | 1 | | | | | | | 1 | 2 | | | |
| 21 年 | 死者数 | 11 | 9 | 2 | | | | | 3 | 1 | 3 | | 3 | 1 | |
| | 上記のうち、放火自殺(心中の道づれを含む) | 1 | | 1 | | | | | | 1 | | | | | |
| 22 年 | 死者数 | 10 | 4 | 6 | | | | 1 | 1 | 1 | | 1 | 3 | 3 | |
| | 上記のうち、放火自殺(心中の道づれを含む) | 4 | 2 | 2 | | | | | 1 | 1 | | 1 | 1 | | |

# Ⅱ　統　計　表（22年中）

## 第1表　月別，火災発生状況

（平成22年）

| 項目 / 月別 | 出火件数 | | | | | | | 焼損棟数 | | | | | 焼損面積 | | | 死傷者数 | | り災世帯数 | | | | り災人員 | 損害額（単位：千円） | | | | | | | | | |
|---|---|---|---|---|---|---|---|---|---|---|---|---|---|---|---|---|---|---|---|---|---|---|---|---|---|---|---|---|---|---|---|---|
| | 計 | 建物 | 林野 | 車両 | 船舶 | 航空機 | その他 | 計 | 全焼 | 半焼 | 部分焼 | ぼや | 建物(㎡) 床面積 | 建物(㎡) 表面積 | 林野(a) | 死者 | 負傷者 | 計 | 全損 | 半損 | 小損 | | 合計 | 建物 小計 | 建物 建築物 | 建物 収容物 | 林野 | 車両 | 船舶 | 航空機 | その他 | 爆発 |
| 1月 | 36 | 19 | 4 | 1 | 1 | | 11 | 26 | 9 | 1 | 9 | 7 | 2,232 | 44 | 33 | | 5 | 15 | 5 | 1 | 9 | 30 | 47,020 | 45,072 | 26,119 | 18,953 | 155 | 67 | 1,350 | | 376 | |
| 2月 | 32 | 21 | 3 | 1 | | | 7 | 24 | 4 | 3 | 10 | 7 | 690 | 83 | 35 | 1 | 5 | 19 | 3 | 3 | 13 | 41 | 18,887 | 18,630 | 16,005 | 2,625 | 62 | 140 | | | 18 | 37 |
| 3月 | 27 | 18 | 2 | 2 | | | 5 | 27 | 5 | 2 | 13 | 7 | 798 | 44 | 22 | | 11 | 15 | 3 | 1 | 11 | 48 | 42,293 | 41,826 | 37,947 | 3,879 | 80 | 277 | | | 110 | |
| 4月 | 25 | 16 | 3 | 2 | | | 4 | 23 | 10 | 2 | 6 | 5 | 1,150 | 79 | 178 | 1 | 1 | 10 | 4 | 2 | 4 | 20 | 45,026 | 44,288 | 39,805 | 4,483 | 460 | 103 | | | 175 | |
| 5月 | 27 | 15 | 1 | 3 | | | 8 | 23 | 5 | 2 | 12 | 4 | 641 | 334 | 683 | 1 | 4 | 11 | 2 | 4 | 5 | 18 | 46,647 | 45,426 | 36,215 | 9,211 | | 1,130 | | | 91 | |
| 6月 | 24 | 9 | 1 | 8 | | | 6 | 14 | 4 | | 8 | 2 | 351 | 18 | 28 | 1 | 6 | 7 | 1 | | 6 | 13 | 26,318 | 24,802 | 18,348 | 6,454 | | 1,513 | | | 2 | 1 |
| 7月 | 22 | 16 | | 4 | | | 2 | 20 | 5 | 1 | 9 | 5 | 546 | 19 | | 1 | 2 | 18 | 5 | | 13 | 39 | 20,609 | 19,998 | 17,406 | 2,592 | | 591 | | | 20 | |
| 8月 | 27 | 17 | | 3 | | | 7 | 32 | 8 | 3 | 4 | 17 | 1,442 | 315 | | 1 | 4 | 15 | 1 | 1 | 13 | 44 | 65,191 | 60,060 | 25,975 | 34,085 | | 4,476 | | | 655 | |
| 9月 | 28 | 11 | 4 | 3 | | | 10 | 29 | 11 | 3 | 8 | 7 | 1,054 | 109 | 80 | 2 | 2 | 15 | 5 | 1 | 9 | 34 | 63,913 | 63,038 | 55,553 | 7,485 | | 598 | | | 277 | |
| 10月 | 10 | 7 | | 1 | | | 2 | 7 | 2 | 1 | | 4 | 428 | 1 | | | 1 | 3 | | 1 | 2 | 9 | 5,185 | 4,616 | 631 | 3,985 | | 30 | | | 539 | |
| 11月 | 20 | 14 | | | | | 6 | 20 | 9 | 2 | 4 | 5 | 530 | 48 | | 1 | 2 | 14 | 4 | | 10 | 25 | 36,683 | 35,945 | 31,723 | 4,222 | | | | | 738 | |
| 12月 | 19 | 9 | 4 | 2 | | | 4 | 13 | 2 | 1 | 4 | 6 | 254 | 123 | 7 | 1 | 1 | 11 | 1 | 2 | 8 | 26 | 8,661 | 6,292 | 5,460 | 832 | 71 | 1,212 | | | 1,086 | |
| 計 | 297 | 172 | 22 | 30 | 1 | 0 | 72 | 258 | 74 | 21 | 87 | 76 | 10,116 | 1,217 | 1,066 | 10 | 44 | 153 | 34 | 16 | 103 | 347 | 426,433 | 409,993 | 311,187 | 98,806 | 828 | 10,137 | 1,350 | 0 | 4,087 | 38 |

# 第2表　市町村別，火災発生状況

(H22.1.1～H22.12.31)

| 区分 / 市町村名 | 出火件数 計 | 建物 | 林野 | 車両 | 船舶 | 航空機 | その他 | 損害額合計 | 焼損面積 建物(㎡) 床面積 | 表面積 | 林野(a) | 焼損棟数 計 | 全焼 | 半焼 | 部分焼 | ぼや | り災世帯数 計 | 全損 | 半損 | 小損 | 死傷者数 死者 | 負傷者 | り災人員 |
|---|---|---|---|---|---|---|---|---|---|---|---|---|---|---|---|---|---|---|---|---|---|---|---|
| 徳島市 | 76 | 55 | 3 | 10 | | | 8 | 45,481 | 837 | 44 | 36 | 66 | 6 | 1 | 24 | 35 | 57 | 5 | 2 | 50 | 1 | 26 | 119 |
| 鳴門市 | 39 | 15 | 3 | 3 | | | 18 | 30,191 | 2,086 | 364 | 2 | 22 | 7 | 1 | 10 | 4 | 8 | 3 | 1 | 4 | 1 | 3 | 16 |
| 小松島市 | 21 | 8 | 1 | | | | 12 | 50,978 | 889 | 82 | 173 | 16 | 5 | 2 | 4 | 5 | 7 | 2 | 1 | 4 | | | 17 |
| 阿南市 | 42 | 20 | 3 | 1 | 1 | | 17 | 42,924 | 1,244 | 41 | 3 | 24 | 6 | 3 | 9 | 6 | 14 | 4 | | 10 | | 6 | 37 |
| 吉野川市 | 18 | 14 | 1 | 2 | | | 1 | 57,447 | 859 | 18 | 28 | 22 | 8 | 1 | 4 | 9 | 13 | 4 | 1 | 8 | 1 | 1 | 39 |
| 阿波市 | 13 | 5 | 2 | 1 | | | 5 | 14,511 | 446 | 17 | 63 | 8 | 4 | 2 | 1 | 1 | 6 | 2 | 1 | 3 | | 1 | 12 |
| 美馬市(美馬町を除く) | 5 | 1 | 2 | 1 | | | 1 | 2,904 | 4 | 16 | 47 | 5 | | | 5 | | 4 | | | 4 | 1 | 1 | 7 |
| 三好市 | 15 | 10 | 3 | | | | 2 | 42,081 | 823 | 92 | 694 | 18 | 12 | | 5 | 1 | 7 | 4 | | 3 | | 1 | 14 |
| 勝浦町 | | | | | | | | | | | | | | | | | | | | | | | |
| 上勝町 | | | | | | | | | | | | | | | | | | | | | | | |
| 佐那河内村 | | | | | | | | | | | | | | | | | | | | | | | |
| 石井町 | 9 | 4 | | 3 | | | 2 | 8,744 | 184 | 53 | | 8 | 1 | 1 | 3 | 3 | 3 | 1 | | 2 | | | 9 |
| 神山町 | 4 | 1 | 3 | | | | | 150 | 4 | 16 | 17 | 2 | | | 2 | | 1 | | | 1 | | | 2 |
| 那賀町 | 2 | 2 | | | | | | 61 | 4 | 4 | | 2 | | | 2 | | 1 | | | 1 | | | 1 |
| 牟岐町 | 6 | 4 | | 1 | | | 1 | 11,538 | 149 | 10 | | 4 | 1 | 1 | 1 | 1 | 4 | 1 | 1 | 2 | | 1 | 10 |
| 美波町 | | | | | | | | | | | | | | | | | | | | | | | |
| 海陽町 | 3 | 3 | | | | | | 28,089 | 753 | | | 8 | 6 | 1 | 1 | | 4 | 3 | 1 | | 1 | 1 | 8 |
| 松茂町 | 4 | 3 | | 1 | | | | 2,176 | 181 | 7 | | 9 | 3 | | 3 | 3 | 4 | | | 4 | | | 8 |
| 北島町 | 2 | 2 | | | | | | 3 | | | | 2 | | | | 2 | 1 | | | 1 | | | 1 |
| 藍住町 | 9 | 5 | | 3 | | | 1 | 4,657 | 59 | 6 | | 5 | | 2 | 1 | 2 | 4 | | 2 | 2 | 1 | 1 | 12 |
| 板野町 | 6 | 3 | | 2 | | | 1 | 22,041 | 190 | 37 | | 6 | 2 | 2 | 2 | | 3 | 2 | 1 | | 1 | | 10 |
| 上板町 | 5 | 3 | | 1 | | | 1 | 20,343 | 99 | 7 | | 5 | 2 | | 3 | | 2 | 1 | | 1 | 1 | 1 | 5 |
| 美馬市(旧美馬町) | 4 | 3 | | | | | 1 | 9,672 | 252 | 5 | | 4 | 3 | | | 1 | | | | | | | |
| つるぎ町 | 5 | 4 | | | | | 1 | 9,259 | 468 | 3 | | 6 | 2 | 2 | | 2 | 1 | 1 | | | 1 | 1 | 1 |
| 東みよし町 | 9 | 7 | 1 | 1 | | | | 23,183 | 585 | 395 | 3 | 16 | 6 | 2 | 7 | 1 | 9 | 1 | 5 | 3 | 1 | | 19 |
| 市町村計 | 297 | 172 | 22 | 30 | 1 | | 72 | 426,433 | 10,116 | 1,217 | 1,066 | 258 | 74 | 21 | 87 | 76 | 153 | 34 | 16 | 103 | 10 | 44 | 347 |

# 第3表　市町村別，月別出火件数及び損害額（全火災）

（H22.1.1～H22.12.31）

| 区分 / 市町村名 | 合計 | | 1月 | | 2月 | | 3月 | | 4月 | | 5月 | | 6月 | | 7月 | | 8月 | | 9月 | | 10月 | | 11月 | | 12月 | |
|---|---|---|---|---|---|---|---|---|---|---|---|---|---|---|---|---|---|---|---|---|---|---|---|---|---|---|
| | 件数 | 損害額（千円） | 件数 | 損害額（千円） | 件数 | 損害額（千円） | 件数 | 損害額（千円） | 件数 | 損害額（千円） | 件数 | 損害額（千円） | 件数 | 損害額（千円） | 件数 | 損害額（千円） | 件数 | 損害額（千円） | 件数 | 損害額（千円） | 件数 | 損害額（千円） | 件数 | 損害額（千円） | 件数 | 損害額（千円） |
| 徳島市 | 76 | 45,481 | 10 | 803 | 10 | 5,686 | 9 | 18,990 | 4 | 239 | 5 | 600 | 6 | 5,023 | 10 | 6,067 | 7 | 6,317 | 2 | 250 | 5 | 234 | 3 | 801 | 5 | 471 |
| 鳴門市 | 39 | 30,191 | 5 | 19,483 | 2 | 603 | 3 | | 2 | 5,307 | 3 | 931 | 5 | 99 | 1 | | 4 | 2,469 | 5 | 5 | 3 | 306 | 3 | 988 | 3 | |
| 小松島市 | 21 | 50,978 | 3 | 5,705 | 2 | | 2 | 4 | 3 | 531 | 2 | | | | 2 | 1,160 | 2 | 32,730 | 4 | 9,134 | | | 1 | 1,714 | | |
| 阿南市 | 42 | 42,924 | 8 | 1,484 | 6 | 5,201 | 6 | 9,957 | 3 | 4,150 | 4 | 3,925 | 1 | 106 | 1 | 1,168 | 2 | 339 | 4 | 11,862 | 2 | 4,645 | 2 | | 3 | 87 |
| 吉野川市 | 18 | 57,447 | 2 | 474 | 2 | 882 | 1 | 2 | 2 | 6,456 | 2 | 20,449 | 3 | 1,152 | 2 | 86 | 1 | 13,778 | 1 | 13,782 | | | | | 2 | 386 |
| 阿波市 | 13 | 14,511 | | | 2 | 2,495 | | | 3 | 10,438 | 2 | 66 | 1 | 60 | 1 | 2 | 1 | 14 | 2 | 118 | | | 1 | 1,318 | | |
| 美馬市（美馬町を除く） | 5 | 2,904 | | | 1 | 62 | 1 | | | | 1 | 766 | | | | | | | 1 | | | | | | 1 | 2,076 |
| 三好市 | 15 | 42,081 | 1 | 8,177 | 1 | | 2 | 8,068 | 1 | 2,356 | 2 | 25 | 2 | 17,130 | | | | | 1 | 3,175 | | | 3 | 2,978 | 2 | 172 |
| 勝浦町 | | | | | | | | | | | | | | | | | | | | | | | | | | |
| 上勝町 | | | | | | | | | | | | | | | | | | | | | | | | | | |
| 佐那河内村 | | | | | | | | | | | | | | | | | | | | | | | | | | |
| 石井町 | 9 | 8,744 | 3 | 6,326 | | | | | | | 1 | 954 | | | 1 | 450 | 2 | 974 | 1 | 2 | | | 1 | 38 | | |
| 神山町 | 4 | 150 | 1 | 1 | | | 1 | 80 | 2 | 69 | | | | | | | | | | | | | | | | |
| 那賀町 | 2 | 61 | | | | | | | | | | | 1 | 1 | | | | | | | | | | | 1 | 60 |
| 牟岐町 | 6 | 11,538 | 1 | 2,684 | | | 1 | 117 | 2 | 8,732 | | | | | | | | | | | | | 2 | 5 | | |
| 美波町 | | | | | | | | | | | | | | | | | | | | | | | | | | |
| 海陽町 | 3 | 28,089 | 1 | 1,882 | | | | | | | | | | | | | | | 1 | 24,570 | | | 1 | 1,637 | | |
| 松茂町 | 4 | 2,176 | | | | | | | | | | | 1 | 1,478 | | | 1 | 422 | 2 | 276 | | | | | | |
| 北島町 | 2 | 3 | | | | | | | | | | | | | | | 1 | | | | | | 1 | 3 | | |
| 藍住町 | 9 | 4,657 | 1 | 1 | 3 | 3,771 | | | | | | | 3 | 800 | | | 1 | | 1 | 85 | | | | | | |
| 板野町 | 6 | 22,041 | | | | | | | | | | | | | 2 | 7,525 | 3 | 7,456 | | | | | 1 | 7,060 | | |
| 上板町 | 5 | 20,343 | | | | | | | | | 1 | 35 | | | 1 | 23 | | | 2 | 144 | | | 1 | 20,141 | | |
| 美馬市（旧美馬町） | 4 | 9,672 | | | | | | | 1 | 6,730 | 1 | 2,250 | | | | | 2 | 692 | | | | | | | | |
| つるぎ町 | 5 | 9,259 | | | 1 | | | | 1 | | 2 | 5,131 | | | 1 | 4,128 | | | | | | | | | | |
| 東みよし町 | 9 | 23,183 | | | 2 | 187 | 1 | 5,075 | 1 | 18 | 1 | 11,515 | 1 | 469 | | | | | 1 | 510 | | | | | 2 | 5,409 |
| 市町村計 | 297 | 426,433 | 36 | 47,020 | 32 | 18,887 | 27 | 42,293 | 25 | 45,026 | 27 | 46,647 | 24 | 26,318 | 22 | 20,609 | 27 | 65,191 | 28 | 63,913 | 10 | 5,185 | 20 | 36,683 | 19 | 8,661 |

# 第4表　市町村別，火災種別件数及び損害額

(H22.1.1～H22.12.31)

| 区分 / 市町村名 | 合計 | | 建物 | | | | 林野 | | 車両 | | 船舶 | | その他 | | 爆発 | |
|---|---|---|---|---|---|---|---|---|---|---|---|---|---|---|---|---|
| | 件数 | 損害額(千円) | 件数 | 損害額(千円) 小計 | 建物 | 収容物 | 件数 | 損害額(千円) | 件数 | 損害額(千円) | 件数 | 損害額(千円) | 件数 | 損害額(千円) | 件数 | 損害額(千円) |
| 徳島市 | 76 | 45,481 | 55 | 43,734 | 33,527 | 10,207 | 3 | 154 | 10 | 1,065 | | | 8 | 490 | 2 | 38 |
| 鳴門市 | 39 | 30,191 | 15 | 29,120 | 18,986 | 10,134 | 3 | | 3 | 237 | | | 18 | 834 | | |
| 小松島市 | 21 | 50,978 | 8 | 50,454 | 17,759 | 32,695 | 1 | 460 | | 50 | | | 12 | 14 | | |
| 阿南市 | 42 | 42,924 | 20 | 40,745 | 32,853 | 7,892 | 3 | 71 | 1 | 106 | 1 | 1,350 | 17 | 652 | | |
| 吉野川市 | 18 | 57,447 | 14 | 56,525 | 44,108 | 12,417 | 1 | | 2 | 345 | | | 1 | 577 | | |
| 阿波市 | 13 | 14,511 | 5 | 14,251 | 12,326 | 1,925 | 2 | | 1 | 60 | | | 5 | 200 | | |
| 美馬市(美馬町を除く) | 5 | 2,904 | 1 | 766 | 684 | 82 | 2 | 62 | 1 | 1,162 | | | 1 | 914 | | |
| 三好市 | 15 | 42,081 | 10 | 41,884 | 32,400 | 9,484 | 3 | | | | | | 2 | 197 | | |
| 勝浦町 | | | | | | | | | | | | | | | | |
| 上勝町 | | | | | | | | | | | | | | | | |
| 佐那河内村 | | | | | | | | | | | | | | | | |
| 石井町 | 9 | 8,744 | 4 | 6,375 | 4,419 | 1,956 | | | 3 | 2,369 | | | 2 | | | |
| 神山町 | 4 | 150 | 1 | 69 | 69 | | 3 | 81 | | | | | | | | |
| 那賀町 | 2 | 61 | 2 | 61 | 61 | | | | | | | | | | | |
| 牟岐町 | 6 | 11,538 | 4 | 11,421 | 9,966 | 1,455 | | | 1 | 117 | | | 1 | | | |
| 美波町 | | | | | | | | | | | | | | | | |
| 海陽町 | 3 | 28,089 | 3 | 28,089 | 26,836 | 1,253 | | | | | | | | | | |
| 松茂町 | 4 | 2,176 | 3 | 1,913 | 1,183 | 730 | | | 1 | 263 | | | | | | |
| 北島町 | 2 | 3 | 2 | 3 | | 3 | | | | | | | | | | |
| 藍住町 | 9 | 4,657 | 5 | 3,772 | 3,481 | 291 | | | 3 | 885 | | | 1 | | | |
| 板野町 | 6 | 22,041 | 3 | 18,661 | 17,809 | 852 | | | 2 | 3,315 | | | 1 | 65 | | |
| 上板町 | 5 | 20,343 | 3 | 20,176 | 17,997 | 2,179 | | | 1 | 23 | | | 1 | 144 | | |
| 美馬市(旧美馬町) | 4 | 9,672 | 3 | 9,672 | 9,600 | 72 | | | | | | | 1 | | | |
| つるぎ町 | 5 | 9,259 | 4 | 9,259 | 7,815 | 1,444 | | | | | | | 1 | | | |
| 東みよし町 | 9 | 23,183 | 7 | 23,043 | 19,308 | 3,735 | 1 | | 1 | 140 | | | | | | |
| 市町村計 | 297 | 426,433 | 172 | 409,993 | 311,187 | 98,806 | 22 | 828 | 30 | 10,137 | 1 | 1,350 | 72 | 4,087 | 2 | 38 |

# 第5表　市町村別，火災種別等死傷者数

(H22.1.1～H22.12.31)

| 区分 | 合計 | | 火災種別 | | | | | | | | | | | | 消防吏員・団員等別 | | | | | | | | | | |
|---|---|---|---|---|---|---|---|---|---|---|---|---|---|---|---|---|---|---|---|---|---|---|---|---|---|
| | | | 建物 | | 林野 | | 車両 | | 船舶 | | 航空機 | | その他 | | 消防吏員 | | 消防団員 | | 義務 | | 協力 | | その他 | | |
| 市町村名 | 死者 | 負傷者 | 死者 | 負傷者 | 死者 | 負傷者 | 死者 | 負傷者 | 死者 | 負傷者 | 死者 | 負傷者 | 死者 | 負傷者 | 死者 | 負傷者 | 死者 | 負傷者 | 死者 | 負傷者 | 死者 | 負傷者 | 死者 | 負・自 | 負・他 |
| 徳島市 | 1 | 26 | 1 | 21 | | | | | | | | | | 5 | | | | | | 22 | | 1 | 1 | 1 | 2 |
| 鳴門市 | 1 | 3 | 1 | 1 | | | | | | | | | | 2 | | | | | | 1 | | | 1 | | 2 |
| 小松島市 | | | | | | | | | | | | | | | | | | | | | | | | | |
| 阿南市 | | 6 | | 5 | | | | | | | | | | 1 | | | | | | 5 | | 1 | | | |
| 吉野川市 | 1 | 1 | | 1 | | | 1 | | | | | | | | | | | | | 1 | | | 1 | | |
| 阿波市 | | 1 | | | | | | | | | | | | 1 | | | | | | | | | | 1 | |
| 美馬市(美馬町を除く) | 1 | 1 | | 1 | | | 1 | | | | | | | | | | | | 1 | | | | | 1 | |
| 三好市 | | 1 | | 1 | | | | | | | | | | | | | | | | 1 | | | | | |
| 勝浦町 | | | | | | | | | | | | | | | | | | | | | | | | | |
| 上勝町 | | | | | | | | | | | | | | | | | | | | | | | | | |
| 佐那河内村 | | | | | | | | | | | | | | | | | | | | | | | | | |
| 石井町 | | | | | | | | | | | | | | | | | | | | | | | | | |
| 神山町 | | | | | | | | | | | | | | | | | | | | | | | | | |
| 那賀町 | | | | | | | | | | | | | | | | | | | | | | | | | |
| 牟岐町 | | 1 | | 1 | | | | | | | | | | | | | | | | 1 | | | | | |
| 美波町 | | | | | | | | | | | | | | | | | | | | | | | | | |
| 海陽町 | 1 | 1 | 1 | 1 | | | | | | | | | | | | | | | 1 | 1 | | | | | |
| 松茂町 | | | | | | | | | | | | | | | | | | | | | | | | | |
| 北島町 | | | | | | | | | | | | | | | | | | | | | | | | | |
| 藍住町 | 1 | 1 | 1 | 1 | | | | | | | | | | | | | | | | 1 | | | 1 | | |
| 板野町 | 1 | | 1 | | | | | | | | | | | | | | | | | | | | 1 | | |
| 上板町 | 1 | 1 | 1 | 1 | | | | | | | | | | | | | | | | | | | 1 | | 1 |
| 美馬市(旧美馬町) | | | | | | | | | | | | | | | | | | | | | | | | | |
| つるぎ町 | 1 | 1 | | 1 | | | | | | | | | 1 | | | | | | | 1 | | | 1 | | |
| 東みよし町 | 1 | | 1 | | | | | | | | | | | | | | | | 1 | | | | | | |
| 市町村計 | 10 | 44 | 7 | 35 | | | 2 | | | | | | 1 | 9 | | | | | 3 | 34 | | 2 | 7 | 3 | 5 |

## 第6表　市町村別，月別り災世帯数

(H22.1.1～H22.12.31)

| 区分 | 合計 | | | | 1月 | | | | 2月 | | | | 3月 | | | | 4月 | | | | 5月 | | | | 6月 | | | | 7月 | | | | 8月 | | | | 9月 | | | | 10月 | | | | 11月 | | | | 12月 | | | |
|---|---|---|---|---|---|---|---|---|---|---|---|---|---|---|---|---|---|---|---|---|---|---|---|---|---|---|---|---|---|---|---|---|---|---|---|---|---|---|---|---|---|---|---|---|---|---|---|---|---|---|---|---|
| 市町村名 | 全損 | 半損 | 小損 | 計 | 全損 | 半損 | 小損 | 計 | 全損 | 半損 | 小損 | 計 | 全損 | 半損 | 小損 | 計 | 全損 | 半損 | 小損 | 計 | 全損 | 半損 | 小損 | 計 | 全損 | 半損 | 小損 | 計 | 全損 | 半損 | 小損 | 計 | 全損 | 半損 | 小損 | 計 | 全損 | 半損 | 小損 | 計 | 全損 | 半損 | 小損 | 計 | 全損 | 半損 | 小損 | 計 | 全損 | 半損 | 小損 | 計 |
| 徳島市 | 5 | 2 | 50 | 57 | | | 4 | 4 | 1 | | 5 | 6 | 1 | 1 | 7 | 9 | | | 2 | 2 | | | 1 | 1 | | | 1 | 1 | 2 | | 12 | 14 | | | 8 | 8 | | | | | | | 2 | 2 | 1 | | 4 | 5 | | 1 | 4 | 5 |
| 鳴門市 | 3 | 1 | 4 | 8 | 1 | | | 1 | | | 1 | 1 | | | | | 1 | | | 1 | 1 | | | 1 | | | 1 | 1 | | | | | | | 1 | 1 | | | | | | 1 | | 1 | | | 1 | 1 | | | | |
| 小松島市 | 2 | 1 | 4 | 7 | | | | | | | | | | | | | | | | | | | | | | | | | 1 | | | 1 | | | | | 1 | 1 | 3 | 5 | | | | | | | 1 | 1 | | | | |
| 阿南市 | 4 | | 10 | 14 | | | | | 2 | | 3 | 5 | 1 | | 3 | 4 | 1 | | | 1 | | | 2 | 2 | | | | | | | | | | | 1 | 1 | | | | | | | | | | | | | | 1 | 1 |
| 吉野川市 | 4 | 1 | 8 | 13 | | | 2 | 2 | | 1 | | 1 | | | | | 1 | | | 1 | 1 | | | 1 | | | 1 | 1 | | | 1 | 1 | 1 | | 2 | 3 | 1 | | 1 | 2 | | | | | | | | | | 1 | 1 |
| 阿波市 | 2 | 1 | 3 | 6 | | | | | | | 2 | 2 | | | | | 1 | 1 | | 2 | | | | | | | | | | | | | | | | | | | | | | | | | 1 | | 1 | 2 | | | | |
| 美馬市(美馬町を除く) | | | 4 | 4 | | | | | | | | | | | | | | | | | | | 1 | 1 | | | | | | | | | | | | | | | 3 | 3 | | | | | | | | | | | | |
| 三好市 | 4 | | 3 | 7 | 2 | | 1 | 3 | | | | | 1 | | 1 | 2 | | | | | | | | | 1 | | | 1 | | | | | | | | | | | | | | | | | | | 1 | 1 | | | | |
| 勝浦町 | | | | | | | | | | | | | | | | | | | | | | | | | | | | | | | | | | | | | | | | | | | | | | | | | | | | |
| 上勝町 | | | | | | | | | | | | | | | | | | | | | | | | | | | | | | | | | | | | | | | | | | | | | | | | | | | | |
| 佐那河内村 | | | | | | | | | | | | | | | | | | | | | | | | | | | | | | | | | | | | | | | | | | | | | | | | | | | | |
| 石井町 | 1 | | 2 | 3 | 1 | | 2 | 3 | | | | | | | | | | | | | | | | | | | | | | | | | | | | | | | | | | | | | | | | | | | | |
| 神山町 | | | 1 | 1 | | | | | | | | | | | | | | | 1 | 1 | | | | | | | | | | | | | | | | | | | | | | | | | | | | | | | | |
| 那賀町 | | | 1 | 1 | | | | | | | | | | | | | | | | | | | | | | | | | | | | | | | | | | | | | | | | | | | | | | | 1 | 1 |
| 牟岐町 | 1 | 1 | 2 | 4 | 1 | | | 1 | | | | | | | | | | 1 | 1 | 2 | | | | | | | | | | | | | | | | | | | | | | | | | | | 1 | 1 | | | | |
| 美波町 | | | | | | | | | | | | | | | | | | | | | | | | | | | | | | | | | | | | | | | | | | | | | | | | | | | | |
| 海陽町 | 3 | 1 | | 4 | | 1 | | 1 | | | | | | | | | | | | | | | | | | | | | | | | | | | | | 3 | | | 3 | | | | | | | | | | | | |
| 松茂町 | | | 4 | 4 | | | | | | | | | | | | | | | | | | | | | | | 3 | 3 | | | | | | | | | | | 1 | 1 | | | | | | | | | | | | |
| 北島町 | | | 1 | 1 | | | | | | | | | | | | | | | | | | | | | | | | | | | | | | | | | | | | | | | | | | | 1 | 1 | | | | |
| 藍住町 | | 2 | 2 | 4 | | | | | | 2 | 1 | 3 | | | | | | | | | | | | | | | | | | | | | | | 1 | 1 | | | | | | | | | | | | | | | | |
| 板野町 | 2 | 1 | | 3 | | | | | | | | | | | | | | | | | | | | | | | | | 1 | | | 1 | | 1 | | 1 | | | | | | | | | 1 | | | 1 | | | | |
| 上板町 | 1 | | 1 | 2 | | | | | | | | | | | | | | | | | | | | | | | | | | | | | | | | | | | 1 | 1 | | | | | 1 | | | 1 | | | | |
| 美馬市(旧美馬町) | | | | | | | | | | | | | | | | | | | | | | | | | | | | | | | | | | | | | | | | | | | | | | | | | | | | |
| つるぎ町 | 1 | | | 1 | | | | | | | | | | | | | | | | | | | | | | | | | 1 | | | 1 | | | | | | | | | | | | | | | | | | | | |
| 東みよし町 | 1 | 5 | 3 | 9 | | | | | | | 1 | 1 | | | | | | | | | | 4 | 1 | 5 | | | | | | | | | | | | | | | | | | | | | | | | | 1 | 1 | 1 | 3 |
| 市町村計 | 34 | 16 | 103 | 153 | 5 | 1 | 9 | 15 | 3 | 3 | 13 | 19 | 3 | 1 | 11 | 15 | 4 | 2 | 4 | 10 | 2 | 4 | 5 | 11 | 1 | | 6 | 7 | 5 | | 13 | 18 | 1 | 1 | 13 | 15 | 5 | 1 | 9 | 15 | | 1 | 2 | 3 | 4 | | 10 | 14 | 1 | 2 | 8 | 11 |

# 第7表　全火災の出火原因別，主な経過別損害状況

(H22.1.1～H22.12.31)

| 出火原因 | 出火件数 | 焼損面積 建物焼損床面積(㎡) | 焼損面積 建物焼損表面積(㎡) | 焼損面積 林野焼損面積(a) | 焼損棟数 | り災世帯数 | 損害額(千円) | 経過別件数 (1)電気的原因で発熱する | (2)化学的原因で発熱する | (3)熱的原因で発火する | (4)運動により接触する火源或いは着火物が | (5)構造の不良に基づく器具機械の材質や | (6)不良に基づく使用方法が | (7)に起こる事故主に交通機関 | (8)天災地変による | (9)その他 | (0)不明 |
|---|---|---|---|---|---|---|---|---|---|---|---|---|---|---|---|---|---|
| こんろ | 25 | 695 | 29 | | 31 | 21 | 63,383 | | 1 | 8 | 2 | | 14 | | | | |
| たき火 | 21 | 40 | 9 | 209 | 4 | 2 | 962 | | | 2 | 17 | | 2 | | | | |
| 放火 | 19 | 98 | | | 10 | 9 | 9,470 | | | | | | | | | 19 | |
| たばこ | 18 | 686 | 121 | | 18 | 21 | 17,392 | | | 2 | 6 | | 10 | | | | |
| 火入れ | 15 | | 69 | 19 | 5 | 3 | 959 | | | | 15 | | | | | | |
| ストーブ | 13 | 868 | 14 | | 18 | 17 | 58,258 | | 1 | 4 | 4 | | 2 | | | | 2 |
| 放火の疑い | 13 | 167 | 6 | 38 | 8 | 3 | 7,577 | | | | | | | | | 13 | |
| マッチ・ライター | 12 | 6 | 40 | 8 | 6 | 3 | 1,434 | | | | 3 | | 3 | | | 4 | 2 |
| 配線器具 | 7 | 229 | 7 | | 10 | 5 | 9,507 | 6 | | | 1 | | | | | | |
| 電気機器 | 6 | 68 | 6 | | 7 | 1 | 8,241 | 2 | | 2 | | | | | | | 2 |
| 交通機関内配線 | 5 | | | | | | 710 | 3 | | | | | | 1 | | | 1 |
| 風呂かまど | 5 | 137 | 17 | | 4 | 4 | 4,865 | | 1 | 1 | 2 | | 1 | | | | |
| 火あそび | 5 | 49 | 5 | | 6 | 3 | 1,022 | | | | | | | | | 5 | |
| 灯火 | 4 | 342 | 5 | | 11 | 9 | 8,617 | | | | 3 | | 1 | | | | |
| 排気管 | 3 | | | | | | 389 | | | 3 | | | | | | | |
| 内燃機関 | 3 | | | | | | 1,397 | | | 1 | | 1 | | 1 | | | |
| 電気装置 | 2 | 9 | | | 1 | | 2,098 | 2 | | | | | | | | | |
| かまど | 2 | | 1 | | 1 | 1 | 155 | | | | 1 | | 1 | | | | |
| 溶接機・切断機 | 1 | | 9 | | 1 | | 867 | | 1 | | | | | | | | |
| 電灯電話等の配線 | 1 | 3 | | | 1 | | 4,743 | | | | | | | | | | 1 |
| 焼却炉 | 1 | | 4 | | 1 | | 4 | | | | 1 | | | | | | |
| ボイラー | 1 | | | | | | 7 | | | 1 | | | | | | | |
| 煙突・煙道 | 1 | 77 | | | 1 | | 5,075 | | | 1 | | | | | | | |
| その他 | 54 | 2,335 | 362 | 686 | 39 | 16 | 49,246 | 1 | 4 | 7 | 24 | 1 | 12 | | 2 | 2 | 1 |
| 不明・調査中 | 60 | 4,307 | 513 | 106 | 75 | 35 | 170,055 | | | | 1 | | | | | | 59 |
| 計 | 297 | 10,116 | 1,217 | 1,066 | 258 | 153 | 426,433 | 14 | 8 | 32 | 80 | 2 | 46 | 2 | 2 | 43 | 68 |

# 第8表　全火災の発火源別出火件数

(H22.1.1～H22.12.31)

| 発火源 | 区分 | 出火件数 | 小分類 | | | | |
|---|---|---|---|---|---|---|---|
| 電気による発熱体 | 移動可能な電熱器 | 10 | 電気こんろ(2) | 電気ストーブ・火鉢(開放式)(6) | 溶接機(1) | 電熱線(1) | |
| | 電気機器 | 6 | 扇風機(1) | 電気あんま器(1) | 観賞用ポンプモータ(1) | ネオン灯(1) | その他の電気機器(2) |
| | 電気装置 | 2 | モーター(1) | 整流器・充電器(1) | | | |
| | 電灯電話等の配線 | 6 | 屋内配線(1) | 交通機関内配線(その他)(5) | | | |
| | 配線器具 | 7 | 自動開閉器(1) | プラグ(3) | テーブルタップ(1) | 接続器(その他)(1) | その他の配線器具(1) |
| | その他 | 1 | その他(1) | | | | |
| | 小計 | 32 | | | | | |
| ガス油類を燃料とする道具装置 | 都市ガスを用いる移動可能な道具 | 4 | ガステーブル(2) | 屋台こんろ・バーナー(1) | ガスハンドトーチ(1) | | |
| | 液化石油ガスを用いる移動可能な道具 | 25 | ガスこんろ(17) | ガステーブル(7) | バーナー(1) | | |
| | 都市ガスを用いる固定したガス設備 | 2 | 大型こんろ(1) | 風呂かまど(1) | | | |
| | 液化石油ガスを用いる固定したガス設備 | 4 | 大型こんろ(1) | 築造かまど(1) | その他液化石油ガスを用いる固定したガス設備(2) | | |
| | 油を燃料とする移動可能な道具 | 10 | 石油・ガソリンこんろ(1) | 石油・ガソリンストーブ(開放式)(6) | 内燃機関(3) | | |
| | 油を燃料とする固定設備 | 2 | ストーブ(開放式)(1) | 風呂かまど(1) | | | |
| | 明り | 6 | ローソク(6) | | | | |
| | その他 | 1 | その他(1) | | | | |
| | 小計 | 54 | | | | | |
| まき、炭、石炭(コークス)を燃料とする道具装置 | 炭たどん(練炭)を燃料とするもの | 3 | 七輪こんろ(2) | その他炭たどん(練炭)を燃料とするもの(1) | | | |
| | まき(かんな屑、わら紙)を燃料とするもの | 5 | かまど(1) | 風呂かまど(3) | ゴミ焼却炉・代用焼却炉(1) | | |
| | 石炭燃料の固定装置 | 1 | ボイラー(1) | | | | |
| | 小計 | 9 | | | | | |
| 火種(それ自身発火している物) | 裸火(器に入っていないもの) | 46 | 炭火(1) | たき火(21) | 燃えさし(消えていない薪)(2) | たきつけ(1) | 火のついた紙(1) |
| | | | 火のついた布(1) | 火のついたゴミ(3) | 枯れ草焼き(15) | その他の裸火(器に入っていないもの)(1) | |
| | たばことマッチ | 41 | たばこ(19) | マッチ(7) | ライター(15) | | |
| | 火の粉 | 14 | たき火の火の粉(2) | 炎上家屋の火の粉(1) | ごみ焼却炉の火の粉(6) | 風呂かまどの火の粉(1) | その他の火の粉(4) |
| | 火花(固体の衝撃摩擦による) | 4 | 粉砕器の火花(1) | ブレーキの火花(1) | その他の火花(2) | | |
| | その他 | 1 | その他の火花(固体の衝撃摩擦による)(1) | | | | |
| | 小計 | 106 | | | | | |
| 高温の固体 | 高温気体で熱せられたもの | 4 | 煙突(1) | 排気管(3) | | | |
| | 摩擦により熱せられたもの | 3 | 軸受(1) | プーリー(1) | ブレーキライニング(1) | | |
| | 小計 | 7 | | | | | |
| 自然発火あるいは再燃を起こしやすい物 | 自己反応性物質 | 1 | 有機過酸化物(1) | | | | |
| | 再燃により出火原因となりやすいもの | 2 | 取灰(1) | 消し炭薪(1) | | | |
| | その他 | 1 | その他(1) | | | | |
| | 小計 | 4 | | | | | |
| 危険物品 | 火薬類 | 1 | 煙火(1) | | | | |
| | 小計 | 1 | | | | | |
| 天災 | 雷 | 2 | 直接雷(2) | | | | |
| | 小計 | 2 | | | | | |
| その他 | | 2 | その他(2) | | | | |
| 不明 | | 80 | 不明(80) | | | | |
| 計 | | 297 | | | | | |

# 第9表　全火災の発火源別，月別出火件数

(H22.1.1～H22.12.31)

| 発火源 | 区分 | 合計 | 1月 | 2月 | 3月 | 4月 | 5月 | 6月 | 7月 | 8月 | 9月 | 10月 | 11月 | 12月 |
|---|---|---|---|---|---|---|---|---|---|---|---|---|---|---|
| 電気による発熱体 | 移動可能な電熱器 | 10 | 2 | 3 | 1 | 1 | 1 | | | | | 1 | 1 | |
| | 電気機器 | 6 | | | | 1 | | 2 | 2 | | 1 | | | |
| | 電気装置 | 2 | | | 1 | | | | | | | | 1 | |
| | 電灯電話等の配線 | 6 | | 1 | | 1 | 1 | 2 | | | | | | 1 |
| | 配線器具 | 7 | | | | | 3 | | | 1 | | | | 3 |
| | その他 | 1 | | | | | | | 1 | | | | | |
| | 小計 | 32 | 2 | 4 | 2 | 3 | 5 | 4 | 3 | 1 | 1 | 1 | 2 | 4 |
| ガス・油類を燃料とする道具 | 都市ガス用移動可能な道具 | 4 | | 1 | 1 | | | | | 1 | 1 | | | |
| | 液化石油ガス用移動可能な道具 | 25 | 1 | 5 | 4 | 3 | 2 | 1 | | 1 | 1 | 2 | 4 | 1 |
| | 都市ガス用固定ガス設備 | 2 | | | 1 | | | 1 | | | | | | |
| | 液化石油ガス用固定ガス設備 | 4 | | | | 1 | 1 | | 1 | | | | 1 | |
| | 油燃料用移動可能な道具 | 10 | 2 | 3 | 1 | | | 1 | 1 | | | 1 | | 1 |
| | 油燃料用固定設備 | 2 | | | | 1 | | | | | | | 1 | |
| | 明り | 6 | 1 | | 1 | 1 | | | 1 | 1 | | | 1 | |
| | その他 | 1 | | | | | | | 1 | | | | | |
| | 小計 | 54 | 4 | 9 | 8 | 6 | 3 | 3 | 4 | 3 | 2 | 3 | 7 | 2 |
| 燃道具・石炭装置 | 炭たどんを燃料とするもの | 3 | 1 | | | | | 1 | | 1 | | | | |
| | まきを燃料とするもの | 5 | | 1 | | | 2 | | 1 | | 1 | | | |
| | 石炭燃料の固定装置 | 1 | | | 1 | | | | | | | | | |
| | 小計 | 9 | 1 | 1 | 1 | | 2 | 1 | 1 | 1 | 1 | | | |
| 火種 | 裸火 | 46 | 5 | 7 | 4 | 3 | 6 | 4 | | 3 | 5 | 1 | 2 | 6 |
| | たばことマッチ | 41 | 7 | 4 | 1 | 3 | 3 | 3 | 6 | 9 | 2 | 1 | | 2 |
| | 火の粉 | 14 | 3 | 1 | 1 | 3 | 3 | | | 1 | | | 2 | |
| | 火花 | 4 | 1 | | | | | 1 | | 1 | | 1 | | |
| | その他 | 1 | 1 | | | | | | | | | | | |
| | 小計 | 106 | 17 | 12 | 6 | 9 | 12 | 8 | 6 | 14 | 7 | 3 | 4 | 8 |
| 高温の固体 | 高温気体で熱せられたもの | 4 | | | 1 | | | 2 | | | 1 | | | |
| | 摩擦により熱せられたもの | 3 | | | 1 | | | 1 | | | 1 | | | |
| | 小計 | 7 | | | 2 | | | 3 | | | 2 | | | |
| 自然発火しやすいもの | 自己反応性物質 | 1 | | | | | | 1 | | | | | | |
| | 再燃し易いもの | 2 | | | | 1 | | | | 1 | | | | |
| | その他 | 1 | | | | | | | | | 1 | | | |
| | 小計 | 4 | | | | 1 | | 1 | | 1 | 1 | | | |
| 危険物品 | 火薬類 | 1 | | | | | | | 1 | | | | | |
| | 小計 | 1 | | | | | | | 1 | | | | | |
| 天災 | 雷 | 2 | | | | | | | 1 | | 1 | | | |
| | 小計 | 2 | | | | | | | 1 | | 1 | | | |
| その他 | | 2 | 1 | | | | | | | 1 | | | | |
| 不明 | | 80 | 11 | 6 | 8 | 6 | 5 | 4 | 6 | 6 | 13 | 3 | 7 | 5 |
| 計 | | 297 | 36 | 32 | 27 | 25 | 27 | 24 | 22 | 27 | 28 | 10 | 20 | 19 |

# 第10表　建物火災の市町村別，月別出火件数及び焼損面積

(H22.1.1～H22.12.31)

| 区分 / 市町村名 | 合計 | | 1月 | | 2月 | | 3月 | | 4月 | | 5月 | | 6月 | | 7月 | | 8月 | | 9月 | | 10月 | | 11月 | | 12月 | |
|---|---|---|---|---|---|---|---|---|---|---|---|---|---|---|---|---|---|---|---|---|---|---|---|---|---|---|
| | 件数 | 面積(㎡) | 件数 | 面積(㎡) | 件数 | 面積(㎡) | 件数 | 面積(㎡) | 件数 | 面積(㎡) | 件数 | 面積(㎡) | 件数 | 面積(㎡) | 件数 | 面積(㎡) | 件数 | 面積(㎡) | 件数 | 面積(㎡) | 件数 | 面積(㎡) | 件数 | 面積(㎡) | 件数 | 面積(㎡) |
| 徳島市 | 55 | 837 | 5 | 5 | 9 | 219 | 8 | 291 | 2 | | 3 | 7 | 2 | 3 | 9 | 65 | 7 | 171 | | | 4 | 5 | 2 | 53 | 4 | 18 |
| 鳴門市 | 15 | 2,086 | 3 | 1,547 | 1 | 5 | 2 | | 2 | 249 | 1 | 74 | 1 | 5 | | | 1 | 169 | 1 | | 2 | 21 | 1 | 16 | | |
| 小松島市 | 8 | 889 | 2 | 112 | | | | | 1 | | | | | | 2 | 32 | 1 | 550 | 1 | 181 | | | 1 | 14 | | |
| 阿南市 | 20 | 1,244 | 1 | | 2 | 243 | 5 | 160 | 1 | 254 | 4 | 40 | | | 1 | 37 | 2 | 4 | 2 | 104 | 1 | 402 | | | 1 | |
| 吉野川市 | 14 | 859 | 2 | 2 | 2 | 32 | | | 2 | 83 | 1 | 163 | 1 | 22 | 2 | 3 | 1 | 457 | 1 | 97 | | | | | 2 | |
| 阿波市 | 5 | 446 | | | 2 | 130 | | | 2 | 262 | | | | | | | | | | | | | 1 | 54 | | |
| 美馬市 | 1 | 4 | | | | | | | | | 1 | 4 | | | | | | | | | | | | | | |
| 三好市 | 10 | 823 | 1 | 236 | | | 2 | 270 | 1 | 20 | | | 2 | 147 | | | | | 1 | 104 | | | 3 | 46 | | |
| 勝浦町 | | | | | | | | | | | | | | | | | | | | | | | | | | |
| 上勝町 | | | | | | | | | | | | | | | | | | | | | | | | | | |
| 佐那河内村 | | | | | | | | | | | | | | | | | | | | | | | | | | |
| 石井町 | 4 | 184 | 2 | 131 | | | | | | | | | | | | | | | 1 | 4 | | | 1 | 49 | | |
| 神山町 | 1 | 4 | | | | | | | 1 | 4 | | | | | | | | | | | | | | | | |
| 那賀町 | 2 | 4 | | | | | | | | | | | 1 | | | | | | | | | | | | 1 | 4 |
| 牟岐町 | 4 | 149 | 1 | 85 | | | | | 2 | 64 | | | | | | | | | | | | | 1 | | | |
| 美波町 | | | | | | | | | | | | | | | | | | | | | | | | | | |
| 海陽町 | 3 | 753 | 1 | 114 | | | | | | | | | | | | | | | 1 | 518 | | | 1 | 121 | | |
| 松茂町 | 3 | 181 | | | | | | | | | | | 1 | 164 | | | 1 | 17 | 1 | | | | | | | |
| 北島町 | 2 | | | | | | | | | | | | | | | | 1 | | | | | | 1 | | | |
| 藍住町 | 5 | 59 | 1 | | 3 | 59 | | | | | | | | | | | 1 | | | | | | | | | |
| 板野町 | 3 | 190 | | | | | | | | | | | | | 1 | 78 | 1 | 34 | | | | | 1 | 78 | | |
| 上板町 | 3 | 99 | | | | | | | | | 1 | | | | | | | | 1 | | | | 1 | 99 | | |
| 美馬市(旧美馬町) | 3 | 252 | | | | | | | 1 | 174 | 1 | 38 | | | | | 1 | 40 | | | | | | | | |
| つるぎ町 | 4 | 468 | | | 1 | | | | | | 2 | 137 | | | 1 | 331 | | | | | | | | | | |
| 東みよし町 | 7 | 585 | | | 1 | 2 | 1 | 77 | 1 | 40 | 1 | 178 | 1 | 10 | | | | | 1 | 46 | | | | | 1 | 232 |
| 市町村計 | 172 | 10,116 | 19 | 2,232 | 21 | 690 | 18 | 798 | 16 | 1,150 | 15 | 641 | 9 | 351 | 16 | 546 | 17 | 1,442 | 11 | 1,054 | 7 | 428 | 14 | 530 | 9 | 254 |

## 第11表 建物火災の出火原因別損害状況

(H22.1.1～H22.12.31)

| 区分<br>出火原因 | 出火件数 | 建物焼損面積(㎡) | | 建物焼損棟数 | | | | | 火元建物焼損棟数 | | | | | 延焼火災件数 | 延焼建物焼損棟数 | | | | | り災世帯数 | | | | 損害額(千円) |
|---|---|---|---|---|---|---|---|---|---|---|---|---|---|---|---|---|---|---|---|---|---|---|---|---|
| | | 床面積 | 表面積 | 計 | 全焼 | 半焼 | 部分焼 | ぼや | 計 | 全焼 | 半焼 | 部分焼 | ぼや | | 計 | 全焼 | 半焼 | 部分焼 | ぼや | 計 | 全損 | 半損 | 小損 | |
| こんろ | 25 | 695 | 29 | 31 | 8 | 1 | 13 | 9 | 25 | 4 | 1 | 12 | 8 | 4 | 6 | 4 | | 1 | 1 | 21 | 5 | 1 | 15 | 63,383 |
| ストーブ | 13 | 868 | 14 | 18 | 7 | | 4 | 7 | 13 | 5 | | 4 | 4 | 3 | 5 | 2 | | | 3 | 17 | 7 | | 10 | 58,258 |
| たばこ | 13 | 686 | 121 | 18 | 4 | 3 | 6 | 5 | 13 | 2 | 1 | 5 | 5 | 2 | 5 | 2 | 2 | 1 | | 21 | 4 | 2 | 15 | 17,242 |
| 放火 | 10 | 98 | | 10 | 2 | | 4 | 4 | 10 | 2 | | 4 | 4 | | | | | | | 9 | 1 | | 8 | 8,839 |
| 配線器具 | 7 | 229 | 7 | 10 | 3 | | 4 | 3 | 7 | 2 | | 3 | 2 | 1 | 3 | 1 | | 1 | 1 | 5 | | 1 | 4 | 9,507 |
| 放火の疑い | 6 | 167 | 6 | 8 | 2 | 1 | 2 | 3 | 6 | 2 | | 2 | 2 | 2 | 2 | | 1 | | 1 | 3 | | 1 | 2 | 6,685 |
| 電気機器 | 6 | 68 | 6 | 7 | 1 | 1 | 3 | 2 | 6 | 1 | 1 | 2 | 2 | 1 | 1 | | | 1 | | 1 | | | 1 | 8,241 |
| マッチ・ライター | 5 | 6 | 40 | 6 | | | 3 | 3 | 5 | | | 2 | 3 | 1 | 1 | | | 1 | | 3 | | | 3 | 607 |
| 風呂かまど | 5 | 137 | 17 | 4 | 1 | | 1 | 2 | 4 | 1 | | 1 | 2 | | | | | | | 4 | | | 4 | 4,865 |
| 火あそび | 5 | 49 | 5 | 6 | 1 | | 3 | 2 | 5 | 1 | | 3 | 1 | 1 | 1 | | | | 1 | 3 | | | 3 | 1,022 |
| 灯火 | 4 | 342 | 5 | 11 | 2 | 1 | 1 | 7 | 4 | 2 | 1 | | 1 | 2 | 7 | | | 1 | 6 | 9 | 2 | 1 | 6 | 8,617 |
| たき火 | 3 | 40 | 9 | 4 | 2 | | | 2 | 3 | 2 | | | 1 | 1 | 1 | | | | 1 | 2 | | | 2 | 19 |
| 焼却炉 | 1 | | 4 | 1 | | | 1 | | 1 | | | 1 | | | | | | | | | | | | 4 |
| 電灯電話等の配線 | 1 | 3 | | 1 | | | 1 | | 1 | | | 1 | | | | | | | | | | | | 4,743 |
| かまど | 1 | | 1 | 1 | | | | 1 | 1 | | | | 1 | | | | | | | 1 | | | 1 | 11 |
| 電気装置 | 1 | 9 | | 1 | 1 | | | | 1 | 1 | | | | | | | | | | | | | | 1,938 |
| 溶接機・切断機 | 1 | | 9 | 1 | | | 1 | | 1 | | | 1 | | | | | | | | | | | | 867 |
| 煙突・煙道 | 1 | 77 | | 1 | | 1 | | | 1 | | 1 | | | | | | | | | | | | | 5,075 |
| 火入れ | | | 69 | 5 | | | 5 | | | | | | | | 5 | | | 5 | | 3 | | | 3 | 954 |
| その他 | 32 | 2,335 | 362 | 38 | 8 | 5 | 13 | 12 | 31 | 6 | 4 | 10 | 11 | 4 | 7 | 2 | 1 | 3 | 1 | 16 | 3 | 2 | 11 | 44,737 |
| 不明・調査中 | 32 | 4,307 | 513 | 75 | 33 | 7 | 21 | 14 | 32 | 20 | 6 | 4 | 2 | 19 | 43 | 13 | 1 | 17 | 12 | 35 | 12 | 8 | 15 | 166,801 |
| 計 | 172 | 10,116 | 1,217 | 257 | 75 | 20 | 86 | 76 | 170 | 51 | 15 | 55 | 49 | 41 | 87 | 24 | 5 | 31 | 27 | 153 | 34 | 16 | 103 | 412,415 |

## 第12表　建物火災の発火源別，火元建物用途別出火件数

(H22.1.1～H22.12.31)

| 発火源 ＼ 火元建物の用途別 | | 合計 | 住宅 | 併用住宅 | 共同住宅 | 劇場 | 公会堂 | キャバレー | 遊技場 | 性風俗 | カポラックケス | 料理店 | 飲食店 | 物品販売店舗 | 旅館・ホテル | 病院 | 社会福祉施設 | 幼稚園 | 学校 | 図書館 | 特殊浴場 | 公衆浴場 | 停車場 | 神社・寺院 | 工場・作業場 | スタジオ | 駐車場 | 航空機格納庫 | 倉庫 | 事務所 | 複合特定 | 複合非特定 | 地下街 | 準地下街 | 文化財 | その他 |
|---|---|---|---|---|---|---|---|---|---|---|---|---|---|---|---|---|---|---|---|---|---|---|---|---|---|---|---|---|---|---|---|---|---|---|---|---|
| 電気による発熱体 | 移動可能な電熱器 | 10 | 6 | 2 | 1 | | | | | | | | | | | | | | | | | | | | 1 | | | | | | | | | | | |
| | 電気機器 | 6 | | | 1 | | | | | | | | 1 | | | 1 | | | | | | | | | | | | | 1 | | 1 | 1 | | | | |
| | 電気装置 | 1 | | | | | | | | | | | | | 1 | | | | | | | | | | | | | | | | | | | | | |
| | 電灯電話等の配線 | 1 | | | | | | | | | | | | 1 | | | | | | | | | | | | | | | | | | | | | | |
| | 配線器具 | 7 | 2 | | | | | | 1 | | | | 1 | | | | | | | | | | | | 1 | | | | 1 | | | | | | | 1 |
| | 小計 | 25 | 8 | 2 | 2 | | | | 1 | | | | 2 | 1 | 1 | 1 | | | | | | | | | 2 | | | | 2 | | 1 | 1 | | | | 1 |
| ガス・油類を燃料とする道具 | 都市ガス用移動可能な道具 | 4 | 1 | 1 | | | | | | | | | | | | | | | | | | | | | 1 | | | | | | | 1 | | | | |
| | 液化石油ガス用移動可能な道具 | 25 | 16 | 3 | 1 | | | | | | | | 3 | | | | | | | | | | | | | | | | | | | | | | | 2 |
| | 都市ガス用固定ガス設備 | 2 | | | 1 | | | | | | | | 1 | | | | | | | | | | | | | | | | | | | | | | | |
| | 液化石油ガス用固定ガス設備 | 4 | | 2 | | | | | | | | | 2 | | | | | | | | | | | | | | | | | | | | | | | |
| | 油燃料用移動可能な道具 | 7 | 2 | 1 | 2 | | | | | | | | | | | | | | | | | | | | | | | | | | | | | | | 2 |
| | 油燃料用固定設備 | 2 | 2 | | | | | | | | | | | | | | | | | | | | | | | | | | | | | | | | | |
| | 明り | 5 | 5 | | | | | | | | | | | | | | | | | | | | | | | | | | | | | | | | | |
| | 小計 | 49 | 26 | 7 | 4 | | | | | | | | 6 | | | | | | | | | | | | 1 | | | | | | | 1 | | | | 4 |
| 石炭・炭・まき | 炭たどんを燃料とするもの | 2 | 1 | | | | | | | | | | 1 | | | | | | | | | | | | | | | | | | | | | | | |
| | まきを燃料とするもの | 4 | 2 | | | | | | | | | | | | | | | | | | | | | | | | | | 1 | | | | | | | 1 |
| | 小計 | 6 | 3 | | | | | | | | | | 1 | | | | | | | | | | | | | | | | 1 | | | | | | | 1 |
| 火種 | 裸火 | 6 | 4 | | | | | | | | | | | | | | | | | | | | | | | | | | 1 | | | | | | | 1 |
| | たばことマッチ | 26 | 14 | | 6 | | | | | | | | 1 | | | | | | | | | | | | | | | | 1 | | | | | | | 4 |
| | 火の粉 | 8 | 2 | | | | | | | | | | | | | | | | | | | | | | 3 | | | | 1 | | | | | | | 2 |
| | 火花 | 3 | | | | | | | | | | | | | | | | | | | | | | | 3 | | | | | | | | | | | |
| | その他 | 1 | | | | | | | | | | | | | | | | | | | | | | | 1 | | | | | | | | | | | |
| | 小計 | 44 | 20 | | 6 | | | | | | | | 1 | | | | | | | | | | | | 7 | | | | 3 | | | | | | | 7 |
| 高温の固体 | 高温気体で熱せられたもの | 1 | | | | | | | | | | | | | | | | | | | | | | | 1 | | | | | | | | | | | |
| | 高温の固体 | 1 | | | | | | | | | | | | | | | | | | | | | | | | | | | | | | | | | | 1 |
| | 小計 | 2 | | | | | | | | | | | | | | | | | | | | | | | 1 | | | | | | | | | | | 1 |
| 自然発火しやすいもの | 再燃しやすいもの | 1 | 1 | | | | | | | | | | | | | | | | | | | | | | | | | | | | | | | | | |
| | その他 | 1 | | | | | | | | | | | | | | | | | | | | | | | | | | | | | | | | | | 1 |
| | 小計 | 2 | 1 | | | | | | | | | | | | | | | | | | | | | | | | | | | | | | | | | 1 |
| 危険物品 | 火薬類 | 1 | | | | | | | | | | | | | | | | | | | | | | | | | | | | | | | | | | 1 |
| | 小計 | 1 | | | | | | | | | | | | | | | | | | | | | | | | | | | | | | | | | | 1 |
| 天災 | 雷 | 1 | 1 | | | | | | | | | | | | | | | | | | | | | | | | | | | | | | | | | |
| | 小計 | 1 | 1 | | | | | | | | | | | | | | | | | | | | | | | | | | | | | | | | | |
| その他 | | 1 | | | | | | | | | | | | | | | | | | | | | | | 1 | | | | | | | | | | | |
| 不明 | | 41 | 16 | 4 | 1 | | | | | | | | 1 | 1 | | | | | | | | | | | 2 | | | | 10 | 1 | | | | | | 5 |
| 計 | | 172 | 75 | 13 | 13 | | | | 1 | | | | 11 | 2 | 1 | 1 | | | | | | | | | 14 | | | | 16 | 1 | 1 | 2 | | | | 21 |

## 第13表 建物火災の発火源別，月別出火件数

(H22.1.1～H22.12.31)

| 発火源 | 区分 | 合計 | 1月 | 2月 | 3月 | 4月 | 5月 | 6月 | 7月 | 8月 | 9月 | 10月 | 11月 | 12月 |
|---|---|---|---|---|---|---|---|---|---|---|---|---|---|---|
| 電気による発熱体 | 移動可能な電熱器 | 10 | 2 | 3 | 1 | 1 | 1 | | | | | 1 | 1 | |
| | 電気機器 | 6 | | | | 1 | | 2 | 2 | | 1 | | | |
| | 電気装置 | 1 | | | | | | | | | | | 1 | |
| | 電灯電話等の配線 | 1 | | | | | | 1 | | | | | | |
| | 配線器具 | 7 | | | | | 3 | | | 1 | | | | 3 |
| | 小計 | 25 | 2 | 3 | 1 | 2 | 4 | 3 | 2 | 1 | 1 | 1 | 2 | 3 |
| ガス・油類を燃料とする道具 | 都市ガス用移動可能な道具 | 4 | | 1 | 1 | | | | | 1 | 1 | | | |
| | 液化石油ガス用移動可能な道具 | 25 | 1 | 5 | 4 | 3 | 2 | 1 | | 1 | 1 | 2 | 4 | 1 |
| | 都市ガス用固定ガス設備 | 2 | | | 1 | | | 1 | | | | | | |
| | 液化石油ガス用固定ガス設備 | 4 | | | | 1 | 1 | | 1 | | | | 1 | |
| | 油燃料用移動可能な道具 | 7 | | 3 | 1 | | | 1 | 1 | | | | | 1 |
| | 油燃料用固定設備 | 2 | | | | 1 | | | | | | | 1 | |
| | 明り | 5 | | | 1 | 1 | | | 1 | 1 | | | 1 | |
| | 小計 | 49 | 1 | 9 | 8 | 6 | 3 | 3 | 3 | 3 | 2 | 2 | 7 | 2 |
| 石炭・炭・燃料・まき装置 | 炭たどんを燃料とするもの | 2 | 1 | | | | | | | 1 | | | | |
| | まきを燃料とするもの | 4 | | 1 | | | 2 | | 1 | | | | | |
| | 小計 | 6 | 1 | 1 | | | 2 | | 1 | 1 | | | | |
| 火種 | 裸火 | 6 | | 1 | 1 | 1 | 1 | | | 2 | | | | |
| | たばことマッチ | 26 | 5 | 3 | 1 | 1 | 1 | 1 | 5 | 5 | 1 | 1 | | 2 |
| | 火の粉 | 8 | 2 | 1 | 1 | 1 | 1 | | | 1 | | | 1 | |
| | 火花 | 3 | 1 | | | | | 1 | | | | 1 | | |
| | その他 | 1 | 1 | | | | | | | | | | | |
| | 小計 | 44 | 9 | 5 | 3 | 3 | 3 | 2 | 5 | 8 | 1 | 2 | 1 | 2 |
| 高温の固体 | 高温気体で熱せられたもの | 1 | | | 1 | | | | | | | | | |
| | 高温の固体 | 1 | | | | | | | | | 1 | | | |
| | 小計 | 2 | | | 1 | | | | | | 1 | | | |
| 自然発火しやすいもの | 再燃し易いもの | 1 | | | | 1 | | | | | | | | |
| | その他 | 1 | | | | | | | | | 1 | | | |
| | 小計 | 2 | | | | 1 | | | | | 1 | | | |
| 危険物 | 火薬類 | 1 | | | | | | | 1 | | | | | |
| | 小計 | 1 | | | | | | | 1 | | | | | |
| 天災 | 雷 | 1 | | | | | | | 1 | | | | | |
| | 小計 | 1 | | | | | | | 1 | | | | | |
| その他 | | 1 | 1 | | | | | | | | | | | |
| 不明 | | 41 | 5 | 3 | 5 | 4 | 3 | 1 | 3 | 4 | 5 | 2 | 4 | 2 |
| 計 | | 172 | 19 | 21 | 18 | 16 | 15 | 9 | 16 | 17 | 11 | 7 | 14 | 9 |

## 第14表　林野火災の発火源別，月別出火件数

(H22.1.1～H22.12.31)

| 発火源別＼月別 | | 計 | 1月 | 2月 | 3月 | 4月 | 5月 | 6月 | 7月 | 8月 | 9月 | 10月 | 11月 | 12月 | 不明 |
|---|---|---|---|---|---|---|---|---|---|---|---|---|---|---|---|
| 火種 | 裸火 | 8 | 2 | 2 | 1 | 1 | | | | | | | | 2 | |
| | たばことマッチ | 1 | | 1 | | | | | | | | | | | |
| | 火の粉 | 2 | | | | | | | | | 2 | | | | |
| 不明 | | 11 | 2 | | 1 | 2 | 1 | 1 | | | 2 | | | 2 | |
| 合計 | | 22 | 4 | 3 | 2 | 3 | 1 | 1 | | | 4 | | | 4 | |

## 第15表　車両火災の発火源別，月別出火件数

(H22.1.1～H22.12.31)

| 発火源別＼月別 | | 計 | 1月 | 2月 | 3月 | 4月 | 5月 | 6月 | 7月 | 8月 | 9月 | 10月 | 11月 | 12月 | 不明 |
|---|---|---|---|---|---|---|---|---|---|---|---|---|---|---|---|
| 電気による発熱体 | 電気装置 | 1 | | | 1 | | | | | | | | | | |
| | 電灯電話等の配線 | 5 | | 1 | | 1 | 1 | 1 | | | | | | 1 | |
| | その他 | 1 | | | | | | | 1 | | | | | | |
| ガス油類を燃料とする道具 | 液化石油ガス用移動可能な道具 | 2 | 1 | | | | | | | | | 1 | | | |
| | その他 | 1 | | | | | | | 1 | | | | | | |
| 火種 | 裸火 | 2 | | | | | 1 | | | | 1 | | | | |
| | たばことマッチ | 5 | | | | | 1 | 2 | 1 | 1 | | | | | |
| 高温の固体 | 高温気体で熱せられたもの | 3 | | | | | | 2 | | | 1 | | | | |
| | 摩擦により熱せられたもの | 1 | | | 1 | | | | | | | | | | |
| 自然発火あるいは再燃をおこしやすいもの | 自己反応性物質 | 1 | | | | | | 1 | | | | | | | |
| | 再燃により出火原因となりやすいもの | 1 | | | | | | | | 1 | | | | | |
| 不明・その他 | | 7 | | | | 1 | | 2 | 1 | 1 | 1 | | | 1 | |
| 合計 | | 30 | 1 | 1 | 2 | 2 | 3 | 8 | 4 | 3 | 3 | 1 | | 2 | |

## 第16表　船舶火災の発火源別，月別出火件数

(H22.1.1～H22.12.31)

| 発火源別＼月別 | | 計 | 1月 | 2月 | 3月 | 4月 | 5月 | 6月 | 7月 | 8月 | 9月 | 10月 | 11月 | 12月 | 不明 |
|---|---|---|---|---|---|---|---|---|---|---|---|---|---|---|---|
| ガス油対を燃料とする道具装置 | 内燃機関 | 1 | 1 | | | | | | | | | | | | |
| 合計 | | 1 | 1 | | | | | | | | | | | | |

## 第17表　その他火災の発火源別，月別出火件数

(H22.1.1～H22.12.31)

| 発火源別＼月別 | | 計 | 1月 | 2月 | 3月 | 4月 | 5月 | 6月 | 7月 | 8月 | 9月 | 10月 | 11月 | 12月 | 不明 |
|---|---|---|---|---|---|---|---|---|---|---|---|---|---|---|---|
| ガス油類を燃料とする道具 | 明り | 1 | 1 | | | | | | | | | | | | |
| まき、炭、石炭(コークス)を燃料とする道具 | 炭たどんを燃料とするもの | 1 | | | | | | 1 | | | | | | | |
| | まきを燃料とするもの | 1 | | | | | | | | | 1 | | | | |
| | 石炭燃料の固定装置 | 1 | | | 1 | | | | | | | | | | |
| 火種 | 裸火 | 30 | 4 | 5 | 2 | 1 | 4 | 4 | | 1 | 4 | 1 | 2 | 2 | |
| | たばことマッチ | 9 | 2 | | | 2 | 1 | | | 3 | 1 | | | | |
| | 火の粉 | 4 | 1 | | | 1 | 1 | | | | | | 1 | | |
| | 火花 | 1 | | | | | | | | 1 | | | | | |
| 高温の固体 | 摩擦により熱せられたもの | 1 | | | | | | 1 | | | | | | | |
| 天災 | 雷 | 1 | | | | | | | | | 1 | | | | |
| 不明 | | 22 | 3 | 2 | 2 | | 2 | | 2 | 2 | 3 | 1 | 3 | 2 | |
| 合計 | | 72 | 11 | 7 | 5 | 4 | 8 | 6 | 2 | 7 | 10 | 2 | 6 | 4 | |

# 第18表　建物火災の火元建物用途別，構造別損害状況

(H22.1.1～H22.12.31)

| 用途 | 構造 | 出火件数 | 焼損面積（㎡） | | 火元建物焼損棟数 | 延焼件数 | 延焼棟数 | り災世帯数 | 損害額（千円） |
|---|---|---|---|---|---|---|---|---|---|
| | | | 床面積 | 表面積 | | | | | |
| 住宅 | 木造建築物 | 62 | 4,590 | 510 | 62 | 21 | 45 | 84 | 222,616 |
| | 準耐火木造 | 1 | 54 | | | | | 2 | 1,318 |
| | 準耐火非木造 | 3 | 3 | 1 | 6 | | | 3 | 256 |
| | 耐火建築物 | 4 | 6 | | 4 | 1 | 1 | 4 | 441 |
| | その他の建築物 | 5 | 248 | 2 | 4 | 2 | 2 | 5 | 10,095 |
| | 小計 | 75 | 4,901 | 513 | 76 | 24 | 48 | 98 | 234,726 |
| 併用住宅 | 木造建築物 | 3 | 235 | 1 | 4 | 2 | 2 | 2 | 3,530 |
| | 準耐火非木造 | 5 | 20 | 47 | 1 | | | 3 | 2,258 |
| | 耐火建築物 | 5 | 19 | 1 | 1 | | | 4 | 334 |
| | 小計 | 13 | 274 | 49 | 6 | 2 | 2 | 9 | 6,122 |
| 共同住宅 | 準耐火非木造 | 1 | 22 | | 2 | | | 1 | 2,515 |
| | 耐火建築物 | 12 | 90 | 37 | 14 | | | 19 | 8,150 |
| | 小計 | 13 | 112 | 37 | 16 | | | 20 | 10,665 |
| 遊技場 | 準耐火非木造 | 1 | | | 1 | | | | 470 |
| | 小計 | 1 | | | 1 | | | | 470 |
| 飲食店 | 木造建築物 | 5 | 62 | 4 | 1 | | | | 7,831 |
| | 準耐火非木造 | 3 | 75 | | | | | 1 | 6,284 |
| | 耐火建築物 | 1 | | | | | | | |
| | その他の建築物 | 2 | 67 | | | | | | 9,715 |
| | 小計 | 11 | 204 | 4 | 1 | | | 1 | 23,830 |
| 物品販売店舗 | 木造建築物 | 1 | 181 | 78 | 2 | 1 | 7 | 5 | 9,124 |
| | 準耐火非木造 | 1 | 3 | | 1 | | | | 4,743 |
| | 小計 | 2 | 184 | 78 | 3 | 1 | 7 | 5 | 13,867 |
| 旅館・ホテル | 耐火建築物 | 1 | 9 | | 1 | | | | 1,938 |
| | 小計 | 1 | 9 | | 1 | | | | 1,938 |
| 病院 | 耐火建築物 | 1 | | 1 | 2 | | | | 99 |
| | 小計 | 1 | | 1 | 2 | | | | 99 |
| 工場 | 木造建築物 | 2 | 5 | 2 | 1 | 1 | 1 | | 93 |
| | 準耐火木造 | 1 | 77 | | | | | | 5,075 |
| | 準耐火非木造 | 5 | 1,402 | 37 | | | | | 14,951 |
| | 耐火建築物 | 1 | | 5 | 4 | | | | 21 |
| | その他の建築物 | 5 | 281 | 4 | 5 | | | | 12,925 |
| | 小計 | 14 | 1,765 | 48 | 10 | 1 | 1 | | 33,065 |
| 倉庫 | 木造建築物 | 11 | 362 | 14 | 2 | 3 | 7 | 3 | 5,562 |
| | 準耐火非木造 | 2 | 46 | 50 | 3 | 1 | 2 | | 690 |
| | その他の建築物 | 3 | 94 | 40 | 1 | 1 | 1 | | 4,369 |
| | 小計 | 16 | 502 | 104 | 6 | 5 | 10 | 3 | 10,621 |
| 事務所 | 木造建築物 | 1 | 130 | 17 | 1 | 1 | 1 | 1 | 2,424 |
| | 小計 | 1 | 130 | 17 | 1 | 1 | 1 | 1 | 2,424 |
| 特定複合用途 | 耐火建築物 | 1 | | 1 | 1 | | | | 43 |
| | 小計 | 1 | | 1 | 1 | | | | 43 |
| 非特定複合用途 | 耐火建築物 | 2 | | | 1 | | | | 90 |
| | 小計 | 2 | | | 1 | | | | 90 |
| その他 | 木造建築物 | 8 | 726 | 14 | 15 | 2 | 3 | 3 | 9,709 |
| | 準耐火木造 | 1 | 137 | | 5 | | | | 4,661 |
| | 準耐火非木造 | 4 | 215 | 7 | 2 | 2 | 4 | 3 | 10,576 |
| | その他の建築物 | 8 | 957 | 275 | 3 | 3 | 6 | 7 | 48,555 |
| | 建物火災以外 | | | 69 | | 2 | 5 | 3 | 954 |
| | 小計 | 21 | 2,035 | 365 | 25 | 9 | 18 | 16 | 74,455 |
| 合計 | | 172 | 10,116 | 1,217 | 150 | 43 | 87 | 153 | 412,415 |

## 第19表　林野火災の市町村別，月別損害状況

(H22.1.1～H22.12.31)

| 区分 / 市町村名 | 合計 | | | 1月 | | | 2月 | | | 3月 | | | 4月 | | | 5月 | | | 6月 | | | 7月 | | | 8月 | | | 9月 | | | 10月 | | | 11月 | | | 12月 | | |
|---|---|---|---|---|---|---|---|---|---|---|---|---|---|---|---|---|---|---|---|---|---|---|---|---|---|---|---|---|---|---|---|---|---|---|---|---|---|---|---|
| | 件数 | 面積(a) | 損害額(千円) | 件数 | 面積(a) | 損害額(千円) | 件数 | 面積(a) | 損害額(千円) | 件数 | 面積(a) | 損害額(千円) | 件数 | 面積(a) | 損害額(千円) | 件数 | 面積(a) | 損害額(千円) | 件数 | 面積(a) | 損害額(千円) | 件数 | 面積(a) | 損害額(千円) | 件数 | 面積(a) | 損害額(千円) | 件数 | 面積(a) | 損害額(千円) | 件数 | 面積(a) | 損害額(千円) | 件数 | 面積(a) | 損害額(千円) | 件数 | 面積(a) | 損害額(千円) |
| 徳島市 | 3 | 36 | 154 | 2 | 31 | 154 | 1 | 5 | | | | | | | | | | | | | | | | | | | | | | | | | | | | | | | |
| 鳴門市 | 3 | 2 | | | | | | | | | | | | | | | | | | | | | | | | | | 3 | 2 | | | | | | | | | | |
| 小松島市 | 1 | 173 | 460 | | | | | | | | | | 1 | 171 | 460 | | 2 | | | | | | | | | | | | | | | | | | | | | | |
| 阿南市 | 3 | 3 | 71 | 1 | 2 | | | | | | | | | | | | | | | | | | | | | | | | | | | | | | | | 2 | 1 | 71 |
| 吉野川市 | 1 | 28 | | | | | | | | | | | | | | | | | 1 | 28 | | | | | | | | | | | | | | | | | | | |
| 阿波市 | 2 | 63 | | | | | | | | | | | 1 | 2 | | | | | | | | | | | | | | 1 | 61 | | | | | | | | | | |
| 美馬市(美馬町を除く) | 2 | 47 | 62 | | | | 1 | 20 | 62 | 1 | 10 | | | | | | | | | | | | | | | | | | 17 | | | | | | | | | | |
| 三好市 | 3 | 694 | | | | | 1 | 8 | | | | | | | | 1 | 683 | | | | | | | | | | | | | | | | | | | | 1 | 3 | |
| 勝浦町 | | | | | | | | | | | | | | | | | | | | | | | | | | | | | | | | | | | | | | | |
| 上勝町 | | | | | | | | | | | | | | | | | | | | | | | | | | | | | | | | | | | | | | | |
| 佐那河内村 | | | | | | | | | | | | | | | | | | | | | | | | | | | | | | | | | | | | | | | |
| 石井町 | | | | | | | | | | | | | | | | | | | | | | | | | | | | | | | | | | | | | | | |
| 神山町 | 3 | 17 | 81 | 1 | | 1 | | | | 1 | 12 | 80 | 1 | 5 | | | | | | | | | | | | | | | | | | | | | | | | | |
| 那賀町 | | | | | | | | | | | | | | | | | | | | | | | | | | | | | | | | | | | | | | | |
| 牟岐町 | | | | | | | | | | | | | | | | | | | | | | | | | | | | | | | | | | | | | | | |
| 美波町 | | | | | | | | | | | | | | | | | | | | | | | | | | | | | | | | | | | | | | | |
| 海陽町 | | | | | | | | | | | | | | | | | | | | | | | | | | | | | | | | | | | | | | | |
| 松茂町 | | | | | | | | | | | | | | | | | | | | | | | | | | | | | | | | | | | | | | | |
| 北島町 | | | | | | | | | | | | | | | | | | | | | | | | | | | | | | | | | | | | | | | |
| 藍住町 | | | | | | | | | | | | | | | | | | | | | | | | | | | | | | | | | | | | | | | |
| 板野町 | | | | | | | | | | | | | | | | | | | | | | | | | | | | | | | | | | | | | | | |
| 上板町 | | | | | | | | | | | | | | | | | | | | | | | | | | | | | | | | | | | | | | | |
| 美馬市(旧美馬町) | | | | | | | | | | | | | | | | | | | | | | | | | | | | | | | | | | | | | | | |
| つるぎ町 | | | | | | | | | | | | | | | | | | | | | | | | | | | | | | | | | | | | | | | |
| 東みよし町 | 1 | 3 | | | | | | | | | | | | | | | | | | | | | | | | | | | | | | | | | | | 1 | 3 | |
| 市町村計 | 22 | 1,066 | 828 | 4 | 33 | 155 | 3 | 33 | 62 | 2 | 22 | 80 | 3 | 178 | 460 | 1 | 685 | | 1 | 28 | | | | | | | | 4 | 80 | | | | | | | | 4 | 7 | 71 |

## 第20表　初期消火器具の使用状況別，火災種別件数

(H22.1.1～H22.12.31)

| 初期消火器具の種類 ＼ 火災種別 | | 合計 | 建物火災 計 | 住宅 | 併用住宅 | 共同住宅 | 遊技場 | 飲食店 | 物品販売店舗 | 旅館・ホテル | 病院 | 工場・作業場 | 倉庫 | 事務所 | 特定複合用途 | 非特定複合用途 | その他 | 林野火災 | 車両火災 | 船舶火災 | その他火災 |
|---|---|---|---|---|---|---|---|---|---|---|---|---|---|---|---|---|---|---|---|---|---|
| 合計 | | 297 | 172 | 75 | 13 | 13 | 1 | 11 | 2 | 1 | 1 | 14 | 16 | 1 | 1 | 2 | 21 | 22 | 30 | 1 | 72 |
| 簡易消火用具 | 水バケツ | 13 | 7 | 4 | | | | | | | | | 1 | | | | 2 | 1 | | | 5 |
| | （うち有効） | 3 | 1 | | | | | | | | | | 1 | | | | | | | | 2 |
| | 水槽 | | | | | | | | | | | | | | | | | | | | |
| | （うち有効） | | | | | | | | | | | | | | | | | | | | |
| | 乾燥砂 | 1 | | | | | | | | | | | | | | | | | | | 1 |
| | （うち有効） | | | | | | | | | | | | | | | | | | | | |
| | 膨張ひる石又は膨張真珠岩 | | | | | | | | | | | | | | | | | | | | |
| | （うち有効） | | | | | | | | | | | | | | | | | | | | |
| | 簡易小計 | 14 | 7 | 4 | | | | | | | | | 1 | | | | 2 | 1 | | | 6 |
| 消火器 | 水 | | | | | | | | | | | | | | | | | | | | |
| | （うち有効） | | | | | | | | | | | | | | | | | | | | |
| | 酸アルカリ | | | | | | | | | | | | | | | | | | | | |
| | （うち有効） | | | | | | | | | | | | | | | | | | | | |
| | 強化液 | 1 | 1 | | | | | | | | | | | | | | 1 | | | | |
| | （うち有効） | | | | | | | | | | | | | | | | | | | | |
| | 泡 | | | | | | | | | | | | | | | | | | | | |
| | （うち有効） | | | | | | | | | | | | | | | | | | | | |
| | 二酸化炭素 | | | | | | | | | | | | | | | | | | | | |
| | （うち有効） | | | | | | | | | | | | | | | | | | | | |
| | 粉末 | 63 | 43 | 13 | 5 | 5 | 1 | 1 | 1 | 1 | 1 | 8 | 2 | | | 2 | 3 | 3 | 13 | | 4 |
| | （うち有効） | 32 | 22 | 9 | 2 | 4 | | | | | 1 | 1 | 1 | | | 2 | 2 | 2 | 5 | | 3 |
| | ハロゲン化物 | | | | | | | | | | | | | | | | | | | | |
| | （うち有効） | | | | | | | | | | | | | | | | | | | | |
| | 消火器小計 | 64 | 44 | 13 | 5 | 5 | 1 | 1 | 1 | 1 | 1 | 8 | 2 | | | 2 | 4 | 3 | 13 | | 4 |
| 固定消火設備 | 屋内消火栓 | | | | | | | | | | | | | | | | | | | | |
| | （うち有効） | | | | | | | | | | | | | | | | | | | | |
| | スプリンクラー | | | | | | | | | | | | | | | | | | | | |
| | （うち有効） | | | | | | | | | | | | | | | | | | | | |
| | 水噴霧 | | | | | | | | | | | | | | | | | | | | |
| | （うち有効） | | | | | | | | | | | | | | | | | | | | |
| | 泡 | | | | | | | | | | | | | | | | | | | | |
| | （うち有効） | | | | | | | | | | | | | | | | | | | | |
| | 二酸化炭素 | | | | | | | | | | | | | | | | | | | | |
| | （うち有効） | | | | | | | | | | | | | | | | | | | | |
| | ハロゲン化物 | | | | | | | | | | | | | | | | | | | | |
| | （うち有効） | | | | | | | | | | | | | | | | | | | | |
| | 粉末 | 1 | 1 | | | | | | | | | | 1 | | | | | | | | |
| | （うち有効） | | | | | | | | | | | | | | | | | | | | |
| | 屋外消火栓 | 4 | 4 | | | | | | | | | 1 | 1 | | | | 2 | | | | |
| | （うち有効） | | | | | | | | | | | | | | | | | | | | |
| | 動力消防ポンプ | | | | | | | | | | | | | | | | | | | | |
| | （うち有効） | | | | | | | | | | | | | | | | | | | | |
| | 固定設備小計 | 5 | 5 | | | | | | | | | 1 | 2 | | | | 2 | | | | |
| その他 | 水槽・浴槽・汲み置き水 | 77 | 52 | 32 | 5 | 2 | | 4 | 1 | | | 1 | 4 | | | | 3 | 5 | 2 | | 18 |
| | （うち有効） | 28 | 18 | 10 | 2 | 1 | | 4 | | | | | | | | | 1 | | 1 | | 9 |
| | 寝具・衣類等をかけた | 7 | 7 | 4 | 1 | | | 1 | | | | | | | | | 1 | | | | |
| | （うち有効） | 4 | 4 | 2 | 1 | | | | | | | | | | | | 1 | | | | |
| | もみ消す | 3 | | | | | | | | | | | | | | | | 1 | | | 2 |
| | （うち有効） | | | | | | | | | | | | | | | | | | | | |
| | その他 | 21 | 8 | 5 | | | | 1 | | | | | | | | | 2 | 4 | | | 9 |
| | （うち有効） | 11 | 6 | 3 | | | | 1 | | | | | | | | | 2 | 1 | | | 4 |
| | その他小計 | 108 | 67 | 41 | 6 | 2 | | 6 | 1 | | | 1 | 4 | | | | 6 | 10 | 2 | | 29 |
| 初期消火無し | | 106 | 49 | 17 | 2 | 6 | | 4 | | | | 4 | 7 | 1 | 1 | | 7 | 8 | 15 | 1 | 33 |

第21表　出火時刻別，月別出火件数

(H22.1.1～H22.12.31)

| 時刻別 / 月別 | 計 | 0～ | 1～ | 2～ | 3～ | 4～ | 5～ | 6～ | 7～ | 8～ | 9～ | 10～ | 11～ | 12～ | 13～ | 14～ | 15～ | 16～ | 17～ | 18～ | 19～ | 20～ | 21～ | 22～ | 23～ | 不明 |
|---|---|---|---|---|---|---|---|---|---|---|---|---|---|---|---|---|---|---|---|---|---|---|---|---|---|---|
| 1　月 | 36 | 2 | 1 | | | 1 | | 1 | | 2 | | 1 | 4 | 2 | 1 | 1 | 6 | | | 1 | 2 | 1 | 3 | 2 | 1 | 4 |
| 2　月 | 32 | 2 | | | 1 | | | 5 | 1 | 1 | 1 | 1 | 7 | 1 | 2 | 2 | 3 | | 1 | 2 | | | | 1 | | 1 |
| 3　月 | 27 | | | 1 | 1 | | 1 | 1 | 2 | | 1 | 1 | 2 | 2 | 2 | 3 | 5 | 2 | 2 | | 1 | | | | | |
| 4　月 | 25 | 1 | | 1 | | 1 | 1 | 1 | | 1 | | 2 | 1 | 3 | 1 | 2 | 2 | 2 | 1 | | | 1 | 1 | 1 | 1 | 1 |
| 5　月 | 27 | | | 1 | 1 | | 2 | | | | 2 | 1 | 2 | 1 | 3 | | 1 | 2 | 3 | 2 | 2 | | 1 | 2 | | 1 |
| 6　月 | 24 | | 1 | | | 1 | | | | 1 | 1 | | 1 | 1 | 1 | 1 | 1 | 5 | 4 | | 1 | 2 | 1 | 1 | 1 | |
| 7　月 | 22 | | | 1 | | 1 | 1 | | | 3 | 1 | | 2 | 1 | | 1 | | 2 | 2 | 2 | | 2 | | 2 | 1 | |
| 8　月 | 27 | | | | 2 | | 1 | | | | 2 | 2 | 3 | 1 | 3 | 1 | 4 | 2 | | | 1 | | 1 | 1 | 2 | 1 |
| 9　月 | 28 | 1 | | | | | | 1 | | 1 | 1 | | 2 | 2 | 3 | 3 | 3 | 2 | 2 | 1 | 1 | 2 | 1 | | | 2 |
| 10　月 | 10 | | | | | | | | | | | 1 | 2 | | | 1 | | 1 | | | 1 | 3 | | | 1 | |
| 11　月 | 20 | 1 | 1 | | | | 1 | 1 | | 1 | 1 | | | 1 | 3 | 1 | 1 | 2 | 2 | 1 | 1 | | 1 | | 1 | |
| 12　月 | 19 | | | | | | 2 | | 2 | 1 | | | 2 | 1 | 1 | 2 | 1 | | | | 2 | 3 | 1 | | 1 | |
| 計 | 297 | 7 | 3 | 4 | 5 | 4 | 9 | 10 | 5 | 11 | 10 | 9 | 28 | 16 | 20 | 18 | 27 | 20 | 17 | 9 | 12 | 14 | 10 | 10 | 9 | 10 |

# 第22表　主な火災調べ（平成22年中）

## 1　建物火災損害額（10,000千円以上のもの）

| 出火月日 | 出火時刻 | 鎮火時刻 | 出火場所 | 火元の業態 | 火元の用途 | 出火原因 | 焼損棟数 | り災世帯数 | り災人員 | 死者 | 負傷者 | 焼損床面積（㎡） | 損害額（千円） |
|---|---|---|---|---|---|---|---|---|---|---|---|---|---|
| 1月28日 | 1:00 | 4:02 | 鳴門市 | 砕石製造業 | 工場・作業場 | 火花 | 1 | 0 | 0 | 0 | 0 | 1402 | 13,780 |
| 5月1日 | 13:41 | 16:23 | 吉野川市 | | 住宅 | 電気ストーブ・火鉢（開放式） | 2 | 1 | 2 | 0 | 0 | 163 | 20,354 |
| 5月13日 | 17:00 | 18:45 | 東みよし町 | | 住宅 | 不明 | 6 | 5 | 8 | 1 | 0 | 178 | 11,515 |
| 6月4日 | 4:06 | 6:02 | 三好市 | | 住宅 | 石油・ガソリンストーブ（開放式） | 1 | 1 | 2 | 0 | 1 | 147 | 17,031 |
| 8月2日 | 13:20 | 17:45 | 吉野川市 | | 住宅 | 不明 | 6 | 3 | 12 | 0 | 1 | 457 | 13,778 |
| 8月17日 | 不明 | 3:31 | 小松島市 | 野菜作農業 | その他 | 不明 | 1 | 0 | 0 | 0 | 0 | 550 | 32,730 |
| 9月17日 | 9:20 | 10:28 | 吉野川市 | | 住宅 | 屋台用こんろ・バーナー | 2 | 2 | 7 | 0 | 0 | 97 | 13,782 |
| 9月26日 | 0:00 | 3:32 | 海陽町 | | 住宅 | 不明 | 4 | 3 | 5 | 1 | 0 | 518 | 24,570 |
| 11月2日 | 9:50 | 11:34 | 上板町 | | 住宅 | ガスこんろ | 2 | 1 | 4 | 0 | 0 | 99 | 20,141 |

## 2　林野火災（焼損面積200アール以上のもの）

| 出火月日 | 出火時刻 | 鎮火時刻 | 出火場所 | 出火原因 | 焼損面積（a） | 損害額（千円） | 備　　考 |
|---|---|---|---|---|---|---|---|
| 5月8日 | 16:00 | 12:00（5月9日） | 三好市 | たき火の火の粉 | 683 | 0 | |

## 第23表　死者の発生した火災の状況

（H22.1.1～H22.12.31）

| 火災の種別 | 出火月日 | 出火時刻 | 鎮火時刻 | 出火場所 | 出火箇所 | 出火原因 | 死者数 | 負傷者数 | 死者 | | | 出火時の死者の状況 | | | | | | | | | | | | | | | | | 死者の発生した経過 |
|---|---|---|---|---|---|---|---|---|---|---|---|---|---|---|---|---|---|---|---|---|---|---|---|---|---|---|---|---|---|
| | | | | | | | | | | | | 起床 | | | 飲酒 | | | | 傷病 | | | 寝たきり | | | 自宅一人 | | | | |
| | | | | | | | | | 性別 | 年齢 | 死因 | 就寝中 | 起床中 | 不明 | 無 | 有 | 泥酔 | 不明 | 無 | 有 | 不明 | 該当する | 該当しない | 不明 | 一人暮らし | 家族別棟 | 家族留守 | 該当無し | |
| 建物 | 2月28日 | 6:45 | 7:22 | 鳴門市 | 浴室 | ライター | 1 | 0 | 男 | 37 | その他 | | ○ | | | | | ○ | | | ○ | | ○ | | ○ | | | | 放火自殺（心中の道づれを含む） |
| その他 | 4月7日 | 5:30 | 6:06 | つるぎ町 | 敷地内 | マッチ | 1 | 0 | 女 | 72 | 自殺 | | ○ | | ○ | | | | ○ | | | | ○ | | | | | ○ | 放火自殺（心中の道づれを含む） |
| 建物 | 5月13日 | 17:00 | 18:45 | 東みよし町 | 居室 | 不明 | 1 | 0 | 女 | 76 | 不明 | | | ○ | | | | ○ | ○ | | | | ○ | | | | ○ | | 不明・調査中 |
| 車両 | 6月9日 | 17:29 | 17:46 | 吉野川市 | 運転席 | ライター | 1 | 0 | 男 | 49 | 自殺 | | ○ | | | | | ○ | | | ○ | | ○ | | | | | ○ | 放火自殺（心中の道づれを含む） |
| 建物 | 7月27日 | 8:06 | 9:20 | 徳島市 | 居室 | たばこ | 1 | 0 | 男 | 78 | 火源が転倒落下する | | ○ | | | | | ○ | | | ○ | | ○ | | ○ | | | | 判断力に欠け、あるいは体力的条件が悪く、ほとんど避難できなかったと思われるもの。 |
| 建物 | 8月1日 | 23:38 | 不明 | 藍住町 | 一般倉庫 | マッチ | 1 | 1 | 女 | 67 | 自殺 | | ○ | | | | | ○ | ○ | | | | ○ | | | | | ○ | 放火自殺（心中の道づれを含む） |
| 建物 | 9月26日 | 0:00 | 3:32 | 海陽町 | 台所 | 不明 | 1 | 0 | 男 | 83 | 不明 | | | ○ | ○ | | | | | | ○ | | ○ | | ○ | | | | 避難行動を起こしているが、逃げ切れなかったと思われるもの。（一応自力避難したが、避難中火傷、ガス吸引し病院等で死亡した場合を含む） |
| 建物 | 9月29日 | 20:40 | 20:47 | 上板町 | 病室 | マッチ | 1 | 1 | 女 | 85 | 不明 | ○ | | | | | | ○ | | ○ | | ○ | | | | | | ○ | 着衣着火し、火傷（熱傷）あるいはガス中毒により死亡したと思われるもの。 |
| 建物 | 11月3日 | 13:45 | 14:46 | 板野町 | 居室 | 電熱線 | 1 | 0 | 女 | 83 | 不明 | | | ○ | | | | ○ | | | ○ | | | ○ | ○ | | | | 不明・調査中 |
| 車両 | 12月22日 | 5:15 | 6:44 | 美馬市 | 不明 | 不明 | 1 | 0 | 女 | 24 | 不明 | | ○ | | | | | ○ | | | ○ | | ○ | | | | | ○ | 不明・調査中 |

## 第24表　全火災の経過別，出火件数

(H22.1.1～H22.12.31)

| 中分類 | 小分類（出火件数） | | | | | | | | | | 計 |
|---|---|---|---|---|---|---|---|---|---|---|---|
| 電気的の原因で発熱する | 半断線により発熱する (0) | 漏電(地絡)する (0) | 電線が短絡する (4) | 電線が混触する (1) | 過多の電流を流す (0) | スパークする (3) | 金属の接触部が加熱する(0) | 静電スパークが飛ぶ (0) | 絶縁劣化による発熱 (2) | その他 (4) | 14 |
| 化学的の原因で発熱する | | 爆発する (0) | 反応が急激に起こる (0) | 異物が混入して発熱する (0) | ガス管などが噴出する (0) | スパークによる引火 (0) | 引火する (6) | 自然発火する (2) | 薬品類が互いに混触する(0) | その他 (0) | 8 |
| 熱的の原因で発火する | | 可燃物が沸騰したり溢れでる(0) | 消したはずのものが再燃する(7) | 余熱で発火する (1) | 摩擦により発火する (3) | 輻射を受けて発火する (5) | 高温物が触れる (3) | 伝導加熱する (2) | 過熱する (11) | その他 (0) | 32 |
| 火源あるいは着火物が運動により接触する | | 可燃物が火源の上に転倒落下する (1) | 可燃物が動いて火源に触れる (6) | 容器から火種がこぼれる (7) | 炭火がはねる高温の飛沫が飛ぶ (0) | 火の粉が散る遠くへ飛火する (20) | 火花が飛ぶ (3) | 火源が転倒落下する (6) | 火源が動いて接触する (29) | その他 (8) | 80 |
| 器具機械の材質や構造の不良に基づく | | 火源が破損腐食する (0) | 機械が故障を起こす (0) | 構造不完全デザイン不良 (0) | 材質が不良である (0) | 塗料が悪い (0) | 火源が漏洩する (1) | 着火物が漏洩する (1) | 容器(着火物用)が破損腐食する (0) | その他 (0) | 2 |
| 使用方法が不良に基づく | 意図なしにスイッチが入る (1) | 機械の調整が適当でない (0) | かまど等の火を燃しすぎる (0) | 考え違いにより使用を誤る (6) | 不適当なところに捨て置く (7) | 放置する、忘れる (23) | 本来の用途以外の不適の用に用いる (1) | 残り火の処置が不十分 (4) | 器具を可燃物と共に可燃物の中にしまいこむ (0) | その他 (4) | 46 |
| 主に交通機関に起こる事故 | | 衝突により発火 (1) | 墜落により発火 (0) | 逆火 (1) | | | | | | その他 (0) | 2 |
| 天災地変による | | 地震のために家が倒れる(0) | 風のために家が倒れる (0) | 水害で薬品に火がつき発火 (0) | 落雷する (2) | | | | | その他 (0) | 2 |
| その他 | | 放火 (19) | 放火の疑い (13) | 火遊び (5) | 放火、火遊び以外で無意識に火をつける (3) | | | | | その他 (3) | 43 |
| 不明 | | | | | | | | | | その他 (68) | 68 |

## 第25表　全火災の着火物別，出火件数

(H22.1.1～H22.12.31)

| 大分類 | 中分類 | 小分類（出火件数） | | | | | | | | | | 計 | 備考 |
|---|---|---|---|---|---|---|---|---|---|---|---|---|---|
| 建築物・建具（船体・車体を含む） | 屋根ひさし | 合成樹脂屋根材(1) | トントン(0) | 板(0) | トタンぶき(1) | 瓦(0) | ルーフィング(1) | 草ぶき(0) | スレート(0) | 杉皮(0) | その他(0) | 3 | |
| | 壁軸組 | 合成樹脂壁(0) | 木ずり(1) | 板張りベニヤ(1) | モルタル(0) | しっくい(0) | テックス(0) | 戸袋(0) | 土台(1) | 柱、けた、はり(2) | その他(0) | 5 | |
| | 床 | 合成樹脂床材(0) | 畳(1) | 板張(0) | リノリューム(0) | 上敷(0) | むしろ(0) | デッキ(0) | カーペット(0) | じゅうたん(固定)(0) | その他(2) | 3 | |
| | 天井 | | 小屋組材(0) | 板張(0) | モルタル(0) | しっくい(0) | テックス(0) | | | | その他(0) | 0 | |
| | 建具 | | ドアー(0) | 日除け(0) | 唐紙、フスマ(1) | 障子(0) | 雨戸(板戸)(0) | アコーディンカーテン(0) | | | その他(0) | 1 | |
| | 家具調度 | | 机(0) | 椅子、ソファー(0) | 戸棚、木箱(1) | すだれ、よしず(1) | 室内装飾品(0) | カーテン(1) | | | その他(0) | 3 | |
| | 造作 | カウンター(0) | ①炊事台(1) | 作業台(0) | 実験台(0) | 裁縫台(0) | 棚(1) | 仏壇、神棚(0) | 敷板(0) | 窓枠(0) | その他(0) | 2 | ①コンロ台を含む |
| | その他建築物建具 | | 舞台道具類(0) | 電線被類(5) | 積算電力計(0) | | | 断熱材(1) | 外装塗料(0) | | その他(2) | 8 | |
| 建築物（船舶車両）内収容物 | 爆発物類 | | 花火(0) | 火工品類(0) | 火薬類(0) | 揮発性化学薬品(0) | フィルム(0) | セルドロイド及び薬品(0) | | | その他(0) | 0 | |
| | ガス類 | | 都市ガス(1) | 水素(0) | アセチレン(0) | 水と反応して発生したガス(0) | 液化石油ガス(1) | ブタンガス(0) | LPG(カセット用)(1) | LPG(スプレー用)(2) | その他(0) | 5 | |
| | 引火性液体類 | | 特殊引火物(0) | 第一石油類(6) | アルコール類(0) | 第二石油類(9) | 第三石油類(0) | 第四石油類(2) | 動植物油類(22) | 可燃性液体類(1) | | 40 | |
| | 可燃性固体(Ⅰ) | | 硫化りん(0) | 赤りん(0) | 硫黄(0) | 鉄粉(0) | 金属粉(0) | マグネシウム(0) | 引火性固体(0) | | その他(0) | 0 | |
| | 繊維類 | | 繊維原料(0) | 衣類(6) | ふとん・座ぶとん・寝具(12) | 繊維製品(6) | 袋及び紙製品(7) | わら及びわら製品(1) | 乾燥草類(葉たばこを含む)(0) | | その他(1) | 33 | |
| | 木質物 | | 木毛(0) | まき、たきつけ(3) | ①木材及び木製品(2) | ②竹及び竹製品(0) | | | | | その他(2) | 7 | ①②家具調度を除く |
| | 可燃性固体(Ⅱ) | | 木炭・豆炭・練炭(0) | 石炭・コークス(0) | ゴム及びゴム製品(1) | 天然樹脂及び製品(1) | 合成樹脂と成形品(7) | 砂糖食粉(0) | 可燃性個体類(1) | | その他(1) | 11 | |
| | 屑類 | ごみ屑(5) | 木屑・かんな屑・のこぎり屑(7) | 紙屑・わら屑(5) | 繊維屑(0) | ぼろ・油ぼろ(0) | セルロイド屑(0) | 合成樹脂屑(2) | 金属屑(0) | 粉塵(0) | その他(3) | 22 | |
| | その他建物収容物 | | | | | | | | | | その他(6) | 6 | |
| 山林その他の火災による着火物 | 山林原野 | | ①枯草(32) | 落葉(10) | 立木(1) | 芝草(2) | | | | | その他(2) | 47 | ①生えたまま枯れたもの |
| | 野積 | | 石炭(0) | 木材原木(0) | 木切れ(2) | 紙屑(1) | 積わら(0) | | | | その他(2) | 5 | |
| | その他山林 | 自動販売機(0) | 橋(0) | 電柱(0) | 柱上トランス(0) | アスファルト(0) | 枕木(2) | 枯草(8) | ごみ類(2) | 郵便・新聞受(0) | その他(11) | 23 | |
| 車両 | 自動車 | | ボディ(0) | バンパー(1) | エンジン(0) | モーター(0) | タイヤ(3) | 座席シート(1) | 電気配線類(4) | 車体塗装部(0) | その他(5) | 14 | |
| その他 | | | | | | | | | | | その他(1) | 1 | |
| 不明 | | | | | | | | | | | 不明(58) | 58 | |

# 第2　消 防 統 計

## 第26表　市町村の消防常態化の経過

（平成23年4月現在）

| 業務開始年月日 | 名　　称 | 構　成　市　町　村　名 | 備　　考 |
|---|---|---|---|
| S23.6.1 | 徳　島　市 | (単独) | |
| S23.7.1 | 小　松　島　市 | (単独) | |
| S23.7.24 | 鳴　門　市 | (単独) | |
| S40.3.1 | (　阿　南　市　) | | S50.4.1から阿南(消)へ |
| S43.4.1 | (　池　田　町　) | | S47.4.1から三好(消)へ |
| S44.4.1 | 美馬西部消防組合 | 美馬町、半田町、貞光町 | |
| S46.4.1 | (阿波麻植消防組合) | 市場町、阿波町、鴨島町、川島町、山川町、美郷村 | S47.4.1から阿北(消)へ |
| 〃 | (美馬東部消防組合) | 脇町、穴吹町 | |
| S47.4.1 | 板野東部消防組合 | 松茂町、北島町、藍住町 | |
| 〃 | (阿北消防組合) | (市場町、阿波町、鴨島町、川島町、山川町、美郷村)　吉野町、土成町 | |
| 〃 | (三好消防組合) | 三野町、三好町、池田町、井川町、三加茂町 | |
| S48.4.1 | | 山城町 | 三好(消)に加入 |
| S48.10.1 | 板野西部消防組合 | 板野町、上板町 | |
| S49.4.1 | | 木屋平村 | 美馬東部(消)に加入 |
| S50.4.1 | (阿南消防組合) | 阿南市、那賀川町、羽ノ浦町 | |
| S50.11.1 | (三好郡行政組合) | | 三好消防組合を改組 |
| S54.4.1 | 名西消防組合 | 石井町、神山町 | |
| S54.6.1 | | 一宇村 | 美馬西部(消)に加入 |
| S55.9.1 | | 東祖谷山村、西祖谷山村 | 三好郡(行)に加入 |
| H5.4.1 | 海部消防組合 | 鷲敷町、相生町、由岐町、日和佐町、牟岐町、海南町、海部町、宍喰町 | |
| H14.4.1 | 徳島中央広域連合消防本部 | | 阿北消防組合を改組 |
| 〃 | みよし広域連合消防本部 | | 三好郡行政組合を改組 |
| H16.10.1 | | 吉野川市 | 鴨島町、川島町、山川町、美郷村が合併(徳島中央広域連合消防本部) |
| H17.3.1 | 美　馬　市 | 美馬市のうち旧脇町、旧穴吹町、旧木屋平村 | 脇町、穴吹町、美馬町、木屋平村が合併 |
| 〃 | | つるぎ町 | 半田町、貞光町、一宇村が合併(美馬西部消防組合) |
| 〃 | | 那賀町 | 鷲敷町、相生町、上那賀町、木沢村、木頭村が合併(海部消防組合) |
| H17.4.1 | | 阿波市 | 吉野町、土成町、市場町、阿波町が合併(徳島中央広域連合消防本部) |
| H18.3.1 | | 三好市 | 三野町、池田町、山城町、井川町、東祖谷山村、西祖谷山村が合併(みよし広域連合消防本部) |
| 〃 | | 東みよし町 | 三好町、三加茂町が合併(みよし広域連合消防本部) |
| H18.3.20 | 阿　南　市 | (単独) | 阿南市、那賀川町、羽ノ浦町が合併 |
| H18.3.31 | | 美波町 | 由岐町、日和佐町が合併(海部消防組合) |
| 〃 | | 海陽町 | 海南町、海部町、宍喰町が合併(海部消防組合) |
| 計 | 12　消　防　本　部 | 21市町 | |

※消防本部及び消防署未設置町村(3町村)　…　勝浦町、上勝町、佐那河内村

## 第27表　消防吏員及び消防団員数の推移

（H23.4.1現在）

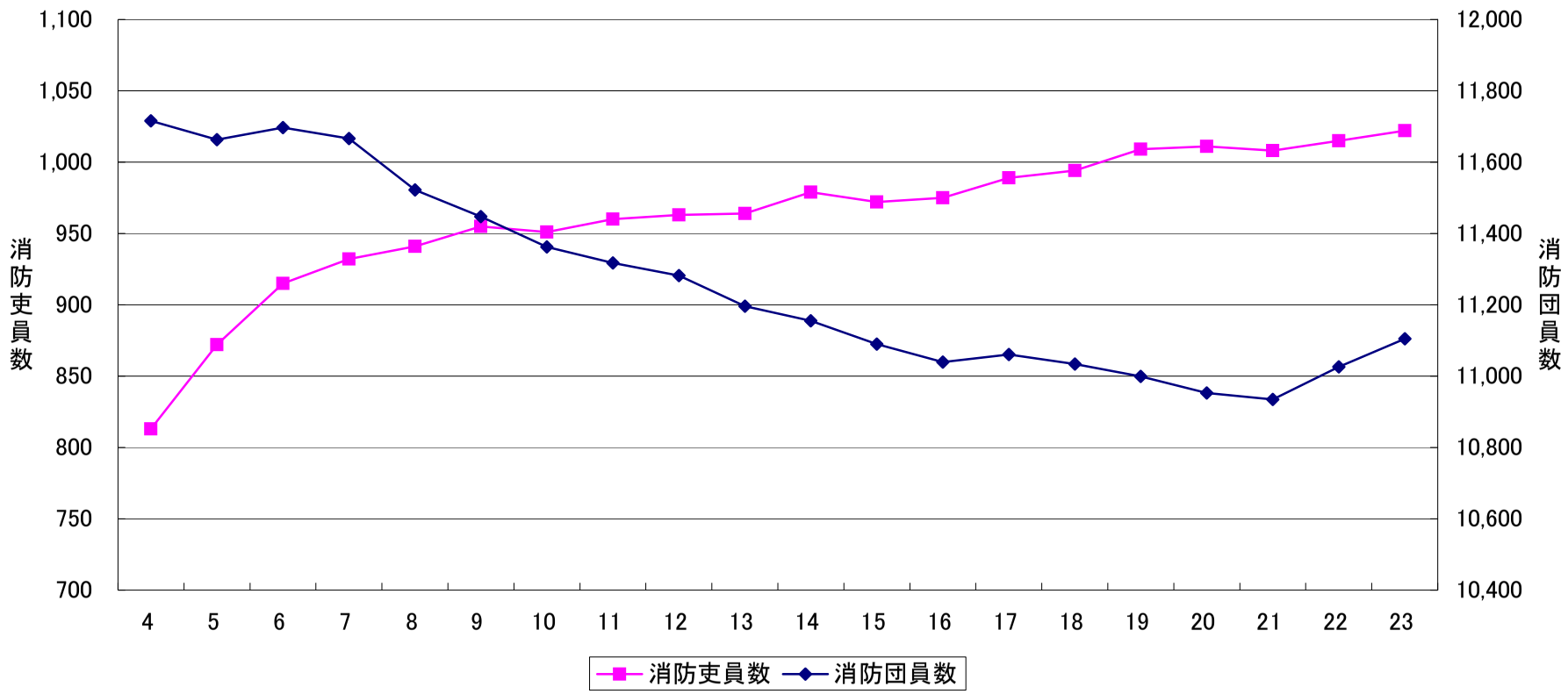


| 年　次 | 4 | 5 | 6 | 7 | 8 | 9 | 10 | 11 | 12 | 13 | 14 | 15 | 16 | 17 | 18 | 19 | 20 | 21 | 22 | 23 |
|---|---|---|---|---|---|---|---|---|---|---|---|---|---|---|---|---|---|---|---|---|
| 消防吏員数 | 813 | 872 | 915 | 932 | 941 | 955 | 951 | 960 | 963 | 964 | 979 | 972 | 975 | 989 | 994 | 1,009 | 1,011 | 1,008 | 1,015 | 1,022 |
| 消防団員数 | 11,716 | 11,663 | 11,697 | 11,666 | 11,522 | 11,447 | 11,362 | 11,317 | 11,282 | 11,196 | 11,155 | 11,090 | 11,039 | 11,061 | 11,034 | 10,999 | 10,953 | 10,935 | 11,026 | 11,105 |

## 第28表　年次別消防団員，吏員数及び消防ポンプ自動車台数等

（H23.4.1現在）

| 項目＼年次 | 60 | 61 | 62 | 63 | 元 | 2 | 3 | 4 | 5 | 6 | 7 | 8 | 9 | 10 | 11 | 12 | 13 | 14 | 15 | 16 | 17 | 18 | 19 | 20 | 21 | 22 | 23 |
|---|---|---|---|---|---|---|---|---|---|---|---|---|---|---|---|---|---|---|---|---|---|---|---|---|---|---|---|
| 消防団員（うち女性） | 11,924 | 11,912 | 11,891 | 11,826 | 11,767 | 11,734 | 11,724 | 11,716 | 11,663 | 11,697 | 11,666 | 11,522 | 11,447 | 11,362 | 11,317 | 11,282 | 11,196 | 11,155 (45) | 11,090 (56) | 11,039 (55) | 11,061 (70) | 11,034 (83) | 10,999 (98) | 10,953 (102) | 10,935 (102) | 11,026 (132) | 11,105 (179) |
| 消防吏員（うち女性） | 786 | 782 | 788 | 792 | 794 | 800 | 806 | 813 | 872 | 915 | 932 | 941 | 955 | 951 | 960 | 963 | 964 | 979 | 972 | 975 | 989 (7) | 994 (7) | 1,009 (7) | 1,011 (7) | 1,008 (7) | 1,015 (10) | 1,022 (10) |
| 普通消防ポンプ自動車 | 199 | 201 | 204 | 210 | 215 | 223 | 226 | 225 | 226 | 226 | 225 | 222 | 226 | 229 | 230 | 232 | 228 | 231 | 230 | 226 | 224 | 220 | 217 | 219 | 216 | 213 | 211 |
| 水そう付消防ポンプ自動車 | 14 | 14 | 16 | 16 | 17 | 17 | 17 | 17 | 19 | 20 | 20 | 23 | 25 | 25 | 26 | 26 | 26 | 24 | 25 | 28 | 30 | 32 | 36 | 35 | 36 | 39 | 39 |
| 小型動力ポンプ | 543 | 539 | 538 | 539 | 536 | 540 | 537 | 541 | 544 | 542 | 534 | 538 | 543 | 549 | 537 | 545 | 543 | 525 | 552 | 548 | 544 | 542 | 542 | 542 | 548 | 549 | 561 |
| はしご付消防（ポンプ）自動車（屈折はしごを含む） | 6 〔うち屈折3〕 | 6 〔うち屈折3〕 | 6 〔うち屈折3〕 | 5 〔うち屈折2〕 | 6 〔うち屈折2〕 | 6 〔うち屈折2〕 | 6 〔うち屈折2〕 | 6 〔うち屈折2〕 | 6 〔うち屈折2〕 | 6 〔うち屈折2〕 | 6 〔うち屈折1〕 | 6 〔うち屈折1〕 | 6 〔うち屈折1〕 | 6 〔うち屈折1〕 | 6 〔うち屈折1〕 | 6 〔うち屈折1〕 | 6 〔うち屈折1〕 | 6 〔うち屈折1〕 | 6 〔うち屈折1〕 | 6 〔うち屈折1〕 | 6 〔うち屈折1〕 | 6 〔うち屈折1〕 | 6 〔うち屈折1〕 | 5 〔うち屈折1〕 | 5 〔うち屈折1〕 | 5 〔うち屈折1〕 | 5 〔うち屈折1〕 |
| 化学消防自動車 | 6 | 6 | 6 | 6 | 6 | 6 | 6 | 7 | 7 | 7 | 7 | 7 | 7 | 7 | 7 | 7 | 7 | 7 | 6 | 6 | 7 | 7 | 7 | 7 | 7 | 7 | 7 |
| 救急自動車 | 31 | 31 | 33 | 33 | 34 | 34 | 34 | 38 | 39 | 38 | 44 | 46 | 46 | 47 | 48 | 48 | 48 | 47 | 47 | 47 | 47 | 47 | 48 | 48 | 49 | 49 | 49 |
| 小型動力ポンプ積載車 | 360 | 364 | 364 | 359 | 357 | 354 | 355 | 356 | 364 | 371 | 377 | 376 | 379 | 376 | 376 | 353 | 360 | 365 | 362 | 355 | 368 | 370 | 373 | 379 | 382 | 386 | 387 |
| 大型高所放水車 | 1 | 1 | 1 | 1 | 1 | 1 | 1 | 1 | 1 | 1 | 1 | 1 | 1 | 1 | 1 | 1 | 1 | 1 | 1 | 1 | 1 | 1 | 1 | 1 | 1 | 1 | 1 |

## 第29表　消防の現況市町村別集計表

（H23.4.1現在）

| 区分 / 市町村別 | 面積 (km²) H22.10.1 | 人口 (人) H23.3.31 | 世帯数 (戸) H23.3.31 | 消防本部 | | | | | | | | | 消防団 | | | | | | 消防水利 | | | 消防用無線局 | |
|---|---|---|---|---|---|---|---|---|---|---|---|---|---|---|---|---|---|---|---|---|---|---|---|
| | | | | 消防本部設置年月日 | 消防署数 | 出張所数 | 消防職員 計 | 消防職員 消防吏員 | 消防職員 その他の職員 | 普通消防ポンプ自動車数 | 水槽付消防ポンプ自動車数 | 救急自動車数 | 消防団数 | 分団数 | 団員（非常勤）数 | 普通消防ポンプ自動車数 | 水槽付消防ポンプ自動車数 | 小型動力ポンプ数 | 消火栓（公設） | 防火水槽 40m² 以上 | 防火水槽 20～40m² 未満 | 基地局 | 移動局 |
| 徳島県計 | 4,146.67 | 796,897 | 320,344 | | 20 | 12 | 1,031 | 1,022 | 9 | 42 | 18 | 49 | 27 | 431 | 11,105 | 169 | 21 | 551 | 11,967 | 3,573 | 1,106 | 76 | 845 |
| 消防本部設置市計 | 972.79 | 466,402 | 192,753 | | 6 | 8 | 531 | 525 | 6 | 22 | 7 | 24 | 5 | 121 | 4,146 | 80 | 2 | 149 | 7,395 | 825 | 282 | 18 | 355 |
| 徳島市 | 191.62 | 259,281 | 111,393 | S23.6.1 | 2 | 4 | 254 | 253 | 1 | 8 | 3 | 10 | 1 | 19 | 664 | 19 | | 5 | 3,553 | 306 | 5 | 4 | 164 |
| 鳴門市 | 135.46 | 62,726 | 25,758 | S23.7.24 | 1 | 1 | 74 | 71 | 3 | 3 | 1 | 4 | 1 | 47 | 963 | 6 | | 46 | 1,194 | 71 | 29 | 5 | 73 |
| 小松島市 | 45.30 | 41,592 | 16,809 | S23.7.1 | 1 | | 36 | 36 | | 2 | 1 | 2 | 1 | 22 | 428 | 16 | | 7 | 465 | 39 | | 2 | 39 |
| 阿南市 | 279.47 | 78,135 | 29,169 | H18.3.20 | 1 | 2 | 103 | 103 | | 6 | 1 | 4 | 1 | 14 | 1,442 | 37 | 2 | 35 | 1,661 | 177 | 229 | 2 | 43 |
| 美馬市（美馬町を除く） | 320.94 | 24,668 | 9,624 | H17.3.1 | 1 | 1 | 64 | 62 | 2 | 3 | 1 | 4 | 1 | 19 | 649 | 2 | | 56 | 522 | 232 | 19 | 5 | 36 |
| 消防一部事務組合計 | | | | | 14 | 4 | 500 | 497 | 3 | 20 | 11 | 25 | 2 | 41 | 696 | 7 | 10 | 26 | | 196 | 136 | 54 | 374 |
| 消防一部事務組合構成団体計 | 2,952.10 | 319,632 | 123,632 | | | | | | | | | | 17 | 246 | 5,646 | 80 | 9 | 328 | 4,302 | 2,342 | 680 | 4 | 116 |
| 名西消防組合 | | | | S54.4.1 | 2 | | 49 | 49 | | 2 | 1 | 3 | | | | | | | | | | 2 | 35 |
| （構成団体計） | 202.14 | 33,305 | 12,260 | | | | | | | | | | 2 | 11 | 672 | 13 | | 42 | 467 | 149 | 56 | | |
| 石井町 | 28.83 | 26,702 | 9,669 | | | | | | | | | | 1 | 5 | 336 | 13 | | 13 | 457 | 16 | 1 | | |
| 神山町 | 173.31 | 6,603 | 2,591 | | | | | | | | | | 1 | 6 | 336 | | | 29 | 10 | 133 | 55 | | |
| 海部消防組合 | | | | H5.4.1 | 2 | 2 | 68 | 67 | 1 | 4 | | 5 | | | | | | | | | | 7 | 56 |
| （構成団体計） | 1,219.86 | 34,833 | 14,777 | | | | | | | | | | 4 | 83 | 1,731 | 9 | 8 | 111 | 556 | 441 | 42 | 1 | 25 |
| 那賀町 | 694.86 | 10,372 | 4,109 | | | | | | | | | | 1 | 35 | 723 | 1 | 3 | 56 | | 242 | 36 | | |
| 牟岐町 | 56.57 | 5,094 | 2,320 | | | | | | | | | | 1 | 8 | 196 | 3 | 1 | 6 | 185 | 23 | | | |
| 美波町 | 140.85 | 8,160 | 3,537 | | | | | | | | | | 1 | 16 | 305 | 1 | 3 | 17 | 62 | 80 | 3 | 1 | 25 |
| 海陽町 | 327.58 | 11,207 | 4,811 | | | | | | | | | | 1 | 24 | 507 | 4 | 1 | 32 | 309 | 96 | 3 | | |
| 板野東部消防組合 | | | | S47.4.1 | 2 | | 87 | 87 | | 2 | 2 | 3 | 1 | 17 | 296 | 7 | 10 | | | | | 20 | 101 |
| （構成団体計） | 38.98 | 70,331 | 26,782 | | | | | | | | | | | | | | | | 1,421 | 52 | 29 | | |
| 松茂町 | 13.94 | 15,151 | 6,130 | | | | | | | | | | | | | | | | 255 | 16 | 2 | | |
| 北島町 | 8.77 | 21,853 | 8,476 | | | | | | | | | | | | | | | | 379 | 12 | 3 | | |
| 藍住町 | 16.27 | 33,327 | 12,176 | | | | | | | | | | | | | | | | 787 | 24 | 24 | | |
| 板野西部消防組合 | | | | S48.10.1 | 1 | | 38 | 38 | | 2 | 1 | 2 | | | | | | | | | | 2 | 36 |
| （構成団体計） | 70.69 | 27,341 | 9,921 | | | | | | | | | | 2 | 10 | 223 | 10 | | 5 | 675 | 47 | 122 | | |
| 板野町 | 36.18 | 14,280 | 5,297 | | | | | | | | | | 1 | 4 | 106 | 4 | | 4 | 369 | 15 | 10 | | |
| 上板町 | 34.51 | 13,061 | 4,624 | | | | | | | | | | 1 | 6 | 117 | 6 | | 1 | 306 | 32 | 112 | | |
| 徳島中央広域連合消防本部 | | | | H14.4.1 | 3 | | 123 | 123 | | 4 | 3 | 3 | | | | | | | | | | 7 | 46 |
| （構成団体計） | 335.16 | 86,535 | 31,980 | | | | | | | | | | 2 | 69 | 1,302 | 28 | 1 | 51 | 1,007 | 653 | 97 | 3 | 91 |
| 吉野川市 | 144.19 | 45,224 | 17,443 | | | | | | | | | | 1 | 38 | 752 | 14 | 1 | 23 | 812 | 327 | 27 | 3 | 91 |
| 阿波市 | 190.97 | 41,311 | 14,537 | | | | | | | | | | 1 | 31 | 550 | 14 | | 28 | 195 | 326 | 70 | | |
| 美馬西部消防組合 | | | | S44.4.1 | 1 | 1 | 54 | 52 | 2 | 2 | 2 | 4 | 1 | 24 | 400 | | | 26 | | 196 | 136 | 5 | 37 |
| （構成団体計） | 241.24 | 19,793 | 8,149 | | | | | | | | | | | | | | | | | | | | |
| 美馬市美馬町 | 46.44 | 8,502 | 3,255 | | | | | | | | | | | | | | | | | | | | |
| つるぎ町 | 194.80 | 11,291 | 4,894 | | | | | | | | | | | | | | | | | | | | |
| みよし広域連合消防本部 | | | | S47.4.1 | 3 | 1 | 81 | 81 | | 4 | 2 | 5 | | | | | | | | | | 11 | 63 |
| （構成団体計） | 844.03 | 47,494 | 19,763 | | | | | | | | | | 7 | 73 | 1,718 | 20 | | 119 | 176 | 1,000 | 334 | | |
| 三好市 | 721.48 | 31,758 | 13,734 | | | | | | | | | | 6 | 56 | 1,313 | 14 | | 79 | 96 | 738 | 250 | | |
| 東みよし町 | 122.55 | 15,736 | 6,029 | | | | | | | | | | 1 | 17 | 405 | 6 | | 40 | 80 | 262 | 84 | | |
| 消防本部未設置町村計 | 221.78 | 10,863 | 3,959 | | | | | | | | | | 3 | 23 | 617 | 2 | | 48 | 270 | 210 | 8 | | |
| 上勝町 | 109.68 | 1,972 | 852 | | | | | | | | | | 1 | 6 | 227 | 2 | | 22 | 2 | 74 | 1 | | |
| 佐那河内村 | 42.30 | 2,844 | 942 | | | | | | | | | | 1 | 7 | 150 | | | 16 | 143 | 62 | | | |
| 勝浦町 | 69.80 | 6,047 | 2,165 | | | | | | | | | | 1 | 10 | 240 | | | 10 | 125 | 74 | 7 | | |

# 第30表　階級別消防職員数

（H23.4.1現在）

| 階級別 / 団体区分 | 消防職員 | | | | | | | | | | | |
|---|---|---|---|---|---|---|---|---|---|---|---|---|
| | | 消防吏員（実員） | | | | | | | | | （実員）その他の職員 | （消防職員）条例定員 |
| | 計 (A) (B)＋(C) | 消防正監 | 消防監 | 消防司令長 | 消防司令 | 消防司令補 | 消防士長 | 消防副士長 | 消防士 | 小計 (B) | (C) | |
| 徳島市消防局 | 254 | 1 | 2 | 7 | 23 | 72 | 73 | 17 | 58 | 253 | 1 | 248 |
| 鳴門市消防本部 | 74 | | | 1 | 8 | 18 | 13 | 6 | 25 | 71 | 3 | 69 |
| 小松島市消防本部 | 36 | | | 1 | 8 | 10 | 2 | 4 | 11 | 36 | | 36 |
| 阿南市消防本部 | 103 | | 1 | 4 | 38 | 10 | 11 | 8 | 31 | 103 | | 105 |
| 美馬市消防本部 | 64 | | | 1 | 6 | 17 | 9 | 6 | 23 | 62 | 2 | 55 |
| 名西消防組合 | 49 | | | 1 | 13 | 15 | 10 | 3 | 7 | 49 | | 49 |
| 海部消防組合 | 68 | | | 1 | 6 | 31 | 22 | 1 | 6 | 67 | 1 | 68 |
| 板野東部消防組合 | 87 | | | 1 | 12 | 15 | 22 | 19 | 18 | 87 | | 88 |
| 板野西部消防組合 | 38 | | | 1 | 10 | 6 | 11 | 2 | 8 | 38 | | 39 |
| 徳島中央広域連合消防本部 | 123 | | 1 | 4 | 17 | 17 | 31 | 15 | 38 | 123 | | 123 |
| 美馬西部消防組合 | 54 | | | 1 | 21 | 8 | 4 | 4 | 14 | 52 | 2 | 54 |
| みよし広域連合消防本部 | 81 | | | 1 | 6 | 37 | 6 | 7 | 24 | 81 | | 81 |
| 計 | 1,031 | 1 | 4 | 24 | 168 | 256 | 214 | 92 | 263 | 1,022 | 9 | 1,015 |

※美馬市消防本部（美馬町を除く）、美馬西部消防組合（美馬市美馬町、つるぎ町）

# 第31表　階級別非常勤消防団員数

（H23.4.1現在）

| 区分<br>市町村別 | 合計 | 団長 | 副団長 | 分団長 | 副分団長 | 部長 | 班長 | 団員 | 条例定員 |
|---|---|---|---|---|---|---|---|---|---|
| 徳島市 | 664 | 1 | 5 | 19 | 38 | 50 | 69 | 482 | 674 |
| 鳴門市 | 963 | 1 | 8 | 47 | 48 | | 194 | 665 | 1,070 |
| 小松島市 | 428 | 1 | 2 | 22 | 22 | 44 | 45 | 292 | 443 |
| 阿南市 | 1,442 | 1 | 6 | 14 | 14 | 34 | 69 | 1,304 | 1,530 |
| 吉野川市 | 752 | 1 | 11 | 37 | 37 | 43 | 78 | 545 | 796 |
| 阿波市 | 550 | 1 | 16 | 31 | 61 | | 73 | 368 | 564 |
| 美馬市<br>（美馬町を除く） | 649 | 1 | 9 | 19 | 36 | | 67 | 517 | 680 |
| 三好市 | 1,313 | 6 | 18 | 57 | 69 | 68 | 204 | 891 | 1,408 |
| 勝浦町 | 240 | 1 | 3 | 10 | 10 | | 15 | 201 | 240 |
| 上勝町 | 227 | 1 | 3 | 6 | 7 | 24 | 62 | 124 | 240 |
| 佐那河内村 | 150 | 1 | 2 | 7 | 7 | 7 | 29 | 97 | 153 |
| 石井町 | 336 | 1 | 4 | 5 | 5 | 26 | 52 | 243 | 340 |
| 神山町 | 336 | 1 | 3 | 6 | 12 | 29 | 58 | 227 | 370 |
| 那賀町 | 723 | 1 | 12 | 35 | 35 | | 98 | 542 | 800 |
| 牟岐町 | 196 | 1 | 4 | 8 | 9 | 1 | 32 | 141 | 210 |
| 美波町 | 305 | 1 | 5 | 16 | 16 | | 34 | 233 | 320 |
| 海陽町 | 507 | 1 | 8 | 24 | 24 | 20 | 63 | 367 | 565 |
| 板野東部消防組合<br>（松茂町<br>北島町<br>藍住町） | 296 | 1 | 6 | 17 | 17 | 17 | 34 | 204 | 300 |
| 板野町 | 106 | 1 | 3 | 4 | 12 | 4 | 15 | 67 | 120 |
| 上板町 | 117 | 1 | 3 | 6 | 6 | 6 | 18 | 77 | 124 |
| 美馬西部消防組合<br>（美馬市美馬町<br>つるぎ町） | 400 | 1 | 8 | 24 | 24 | | 56 | 287 | 400 |
| 東みよし町 | 405 | 1 | 8 | 17 | 17 | 17 | 18 | 327 | 470 |
| 計 | 11,105 | 27 | 147 | 431 | 526 | 390 | 1,383 | 8,201 | 11,817 |

## 第32表　年齢別消防吏員数

（H23.4.1現在）

| 年齢別<br>団体名 | 計 | うち<br>女性 | 18歳<br>未満 | 18～19 | 20～21 | 22～23 | 24～25 | 26～27 | 28～29 | 30～31 | 32～33 | 34～35 | 36～37 | 38～39 | 40～41 | 42～43 | 44～45 | 46～47 | 48～49 | 50～51 | 52～53 | 54 | 55 | 56 | 57 | 58 | 59 | 60～ | 平均年齢 |
|---|---|---|---|---|---|---|---|---|---|---|---|---|---|---|---|---|---|---|---|---|---|---|---|---|---|---|---|---|---|
| 徳島市消防局 | 253 | 6 | | 3 | 5 | 12 | 15 | 24 | 14 | 20 | 12 | 12 | 13 | 18 | 14 | 9 | 4 | 2 | 7 | 7 | 15 | 5 | 6 | 6 | 7 | 5 | 9 | 9 | 38.8 |
| 鳴門市消防本部 | 71 | | | 1 | 3 | 5 | 6 | 8 | 5 | 4 | 5 | 3 | 5 | | 3 | 3 | 3 | | 3 | 4 | 1 | 1 | 1 | 1 | 2 | 2 | 2 | | 36.1 |
| 小松島市消防本部 | 36 | | | 1 | 1 | 1 | 3 | 1 | 3 | 1 | 3 | 2 | 1 | 3 | 2 | | | 3 | 1 | 1 | 2 | 1 | 2 | 2 | | 1 | 1 | | 39.3 |
| 阿南市消防本部 | 103 | 2 | | 1 | 2 | 4 | 5 | 10 | 9 | 8 | 3 | 6 | 2 | 5 | 4 | 1 | | 2 | 5 | 4 | 6 | 5 | 5 | 5 | 3 | 4 | 4 | | 40.2 |
| 美馬市消防本部 | 62 | | | | 2 | 7 | 7 | 5 | 3 | 4 | 3 | | 3 | 1 | 3 | 2 | 1 | 1 | 2 | | | | 4 | | | 6 | 8 | | 38.5 |
| 名西消防組合 | 49 | 1 | | 2 | | 2 | 1 | | | 4 | 1 | 2 | 4 | 2 | 3 | 2 | 1 | | | 3 | 5 | 7 | 2 | 4 | 2 | 2 | | | 44.1 |
| 海部消防組合 | 67 | | | | 2 | 1 | 2 | | 1 | 1 | | 1 | 2 | 6 | 4 | 5 | 4 | 11 | 5 | 7 | 5 | 3 | 3 | | 1 | 2 | 1 | | 44.7 |
| 板野東部消防組合 | 87 | 1 | | | | | 4 | 5 | 4 | 5 | 11 | 9 | 8 | 11 | 5 | 2 | | 2 | 2 | 1 | 2 | 1 | 3 | 3 | 5 | 3 | 1 | | 39.4 |
| 板野西部消防組合 | 38 | | | 1 | | | 3 | 4 | 2 | | 3 | 4 | 2 | 2 | | | | 2 | 1 | 3 | | 1 | 1 | 3 | 3 | 2 | 1 | | 40.8 |
| 徳島中央広域連合消防本部 | 123 | | | 2 | 6 | 17 | 12 | 4 | 10 | 11 | 10 | 6 | 5 | | 3 | 4 | 1 | 3 | | 2 | 4 | 2 | 3 | 2 | 1 | 10 | 5 | | 35.7 |
| 美馬西部消防組合 | 52 | | | | | 2 | 3 | 7 | 5 | 3 | 1 | 1 | | | | | 1 | 1 | 1 | 1 | 7 | 4 | 3 | 4 | 4 | 2 | 2 | | 42.9 |
| みよし広域連合消防本部 | 81 | | | 2 | 1 | 4 | 7 | 7 | 5 | 3 | 1 | 6 | 1 | 2 | 4 | 1 | | 1 | 4 | 6 | 7 | | 5 | 7 | 4 | | 3 | | 40.4 |
| 合計 | 1,022 | 10 | | 13 | 22 | 55 | 68 | 75 | 61 | 64 | 53 | 52 | 46 | 50 | 45 | 29 | 15 | 28 | 31 | 39 | 54 | 30 | 38 | 37 | 32 | 39 | 37 | 9 | 39.5 |

※美馬市消防本部（美馬町を除く）、美馬西部消防組合（美馬市美馬町、つるぎ町）

# 第33表　年齢別消防団員数

（H23.4.1現在）

| 団体名＼年齢別 | 計 | うち女性 | 18歳未満 | 18～19 | 20～21 | 22～23 | 24～25 | 26～27 | 28～29 | 30～31 | 32～33 | 34～35 | 36～37 | 38～39 | 40～41 | 42～43 | 44～45 | 46～47 | 48～49 | 50～51 | 52～53 | 54 | 55 | 56 | 57 | 58 | 59 | 60～ | 平均年齢 |
|---|---|---|---|---|---|---|---|---|---|---|---|---|---|---|---|---|---|---|---|---|---|---|---|---|---|---|---|---|---|
| 徳島市 | 664 | 14 | | 1 | 3 | 3 | 11 | 12 | 28 | 20 | 26 | 30 | 42 | 53 | 48 | 43 | 38 | 46 | 34 | 42 | 38 | 20 | 18 | 11 | 14 | 18 | 17 | 48 | 44.4 |
| 鳴門市 | 963 | 15 | 1 | 2 | 9 | 30 | 39 | 40 | 66 | 70 | 72 | 74 | 90 | 68 | 65 | 57 | 43 | 52 | 39 | 30 | 28 | 12 | 11 | 8 | 10 | 6 | 6 | 35 | 38.6 |
| 小松島市 | 428 | 16 | | | 6 | 10 | 13 | 16 | 25 | 30 | 35 | 31 | 38 | 35 | 27 | 33 | 28 | 20 | 17 | 19 | 13 | 4 | 7 | 6 | 5 | 2 | 6 | 2 | 38.9 |
| 阿南市 | 1,442 | 10 | | 5 | 13 | 14 | 20 | 51 | 40 | 94 | 96 | 113 | 97 | 119 | 102 | 83 | 102 | 114 | 97 | 85 | 99 | 28 | 26 | 16 | 14 | 8 | 3 | 3 | 40.8 |
| 吉野川市 | 752 | 15 | | 1 | 5 | 8 | 9 | 22 | 28 | 27 | 46 | 48 | 51 | 49 | 49 | 38 | 46 | 38 | 34 | 52 | 34 | 18 | 18 | 19 | 20 | 10 | 12 | 70 | 43.9 |
| 阿波市 | 550 | 14 | | 3 | 7 | 7 | 11 | 27 | 40 | 43 | 58 | 68 | 50 | 43 | 36 | 24 | 25 | 13 | 15 | 25 | 15 | 13 | 11 | 3 | 2 | 4 | | 7 | 37.7 |
| 美馬市（美馬町を除く） | 649 | | | | | 4 | 11 | 14 | 18 | 28 | 25 | 41 | 48 | 34 | 45 | 29 | 49 | 42 | 43 | 41 | 58 | 10 | 21 | 15 | 14 | 13 | 9 | 37 | 44.2 |
| 三好市 | 1,313 | 12 | | 2 | 7 | 19 | 26 | 40 | 43 | 53 | 82 | 76 | 78 | 76 | 71 | 88 | 76 | 79 | 68 | 88 | 108 | 42 | 30 | 29 | 25 | 26 | 17 | 64 | 43.2 |
| 勝浦町 | 240 | | | | | 4 | 5 | 9 | 10 | 28 | 14 | 39 | 23 | 32 | 20 | 25 | 8 | 11 | 3 | 4 | 2 | 2 | | 1 | | | | | 36.8 |
| 上勝町 | 227 | 19 | | | | 1 | 3 | 2 | 6 | 7 | 6 | 10 | 11 | 13 | 11 | 13 | 10 | 18 | 15 | 16 | 8 | 4 | 4 | 11 | 4 | 7 | 10 | 37 | 47.4 |
| 佐那河内村 | 150 | | | | 3 | | 3 | 4 | 12 | 9 | 18 | 20 | 16 | 19 | 6 | 11 | 10 | 10 | 1 | 3 | 1 | 1 | | 1 | | | 1 | 1 | 37.0 |
| 石井町 | 336 | | | | | | 3 | 12 | 17 | 15 | 22 | 23 | 16 | 37 | 35 | 29 | 25 | 18 | 21 | 21 | 18 | 4 | 2 | 3 | | 3 | 1 | 11 | 41.4 |
| 神山町 | 336 | | | | | 2 | 7 | 5 | 14 | 17 | 18 | 17 | 25 | 17 | 22 | 16 | 19 | 18 | 19 | 19 | 18 | 5 | 24 | 10 | 10 | 12 | 5 | 17 | 44.2 |
| 那賀町 | 723 | 19 | | | 2 | 3 | 16 | 21 | 30 | 20 | 20 | 36 | 36 | 33 | 33 | 26 | 37 | 53 | 60 | 47 | 55 | 23 | 23 | 21 | 23 | 18 | 16 | 71 | 45.8 |
| 牟岐町 | 196 | 12 | | | | 3 | 2 | 4 | 8 | 7 | 8 | 12 | 8 | 10 | 14 | 14 | 15 | 13 | 8 | 11 | 10 | 3 | 6 | 3 | 5 | 7 | 8 | 17 | 44.9 |
| 美波町 | 305 | 7 | | | 1 | 2 | 5 | 14 | 15 | 13 | 12 | 15 | 26 | 18 | 13 | 24 | 16 | 28 | 18 | 22 | 13 | 8 | 11 | 1 | 6 | 3 | 3 | 18 | 42.8 |
| 海陽町 | 507 | 26 | | | 2 | 8 | 11 | 14 | 20 | 21 | 25 | 26 | 27 | 28 | 38 | 40 | 23 | 32 | 34 | 35 | 41 | 14 | 13 | 13 | 9 | 4 | 3 | 26 | 43.2 |
| 板野東部消防組合（松茂町・北島町・藍住町） | 296 | | | | 2 | 6 | 10 | 12 | 16 | 20 | 41 | 39 | 22 | 27 | 21 | 24 | 14 | 12 | 7 | 6 | 3 | 2 | | 1 | 2 | 3 | 3 | 3 | 37.1 |
| 板野町 | 106 | | | | | 1 | 2 | 4 | 10 | 5 | 9 | 18 | 14 | 15 | 7 | 6 | 2 | 2 | 3 | 1 | 5 | | 2 | | | | | | 36.9 |
| 上板町 | 117 | | | | | 1 | 1 | 8 | 7 | 6 | 6 | 17 | 14 | 15 | 7 | 6 | 5 | 7 | 7 | 5 | 1 | 1 | 2 | | | 1 | | | 38.2 |
| 美馬西部消防組合（美馬市美馬町・つるぎ町） | 400 | | | | 1 | | 6 | 9 | 20 | 16 | 20 | 23 | 15 | 16 | 24 | 22 | 20 | 18 | 26 | 27 | 26 | 23 | 15 | 13 | 14 | 12 | 7 | 27 | 45.2 |
| 東みよし町 | 405 | | | | 1 | 1 | 3 | 11 | 18 | 22 | 34 | 34 | 26 | 20 | 27 | 30 | 23 | 29 | 23 | 19 | 19 | 10 | 13 | 4 | 8 | 7 | 10 | 13 | 42.3 |
| 合計 | 11,105 | 179 | 1 | 14 | 62 | 127 | 217 | 351 | 491 | 571 | 693 | 810 | 773 | 777 | 721 | 681 | 634 | 673 | 592 | 618 | 613 | 247 | 257 | 189 | 185 | 164 | 137 | 507 | 42.0 |

## 第34表　在職年数別消防吏員数

（H23.4.1現在）

| 区分<br>団体別 | 合　計 | 5年未満 | 5年以上<br>10年未満 | 10年以上<br>15年未満 | 15年以上<br>20年未満 | 20年以上<br>25年未満 | 25年以上<br>30年未満 | 30年以上 |
|---|---|---|---|---|---|---|---|---|
| 徳島市消防局 | 253 | 55 | 37 | 27 | 47 | 9 | 19 | 59 |
| 鳴門市消防本部 | 71 | 25 | 8 | 10 | 8 | 6 | 4 | 10 |
| 小松島市消防本部 | 36 | 8 | 5 | 5 | 4 | 4 | 2 | 8 |
| 阿南市消防本部 | 103 | 14 | 25 | 10 | 8 | 3 | 16 | 27 |
| 美馬市消防本部 | 62 | 24 | 6 | 3 | 10 | | 3 | 16 |
| 名西消防組合 | 49 | 5 | 3 | 5 | 7 | 4 | | 25 |
| 海部消防組合 | 67 | 8 | 1 | 3 | 55 | | | |
| 板野東部消防組合 | 87 | 6 | 14 | 19 | 19 | 10 | | 19 |
| 板野西部消防組合 | 38 | 4 | 6 | 6 | 5 | | 4 | 13 |
| 徳島中央広域連合<br>消防本部 | 123 | 45 | 26 | 9 | 5 | 5 | 7 | 26 |
| 美馬西部消防組合 | 52 | 15 | 4 | 3 | | 2 | 1 | 27 |
| みよし広域連合<br>消防本部 | 81 | 23 | 8 | 6 | 2 | 6 | 3 | 33 |
| 計 | 1,022 | 232 | 143 | 106 | 170 | 49 | 59 | 263 |

※美馬市消防本部（美馬町を除く）、美馬西部消防組合（美馬市美馬町、つるぎ町）

# 第35表　在職年数別非常勤消防団員数

（H23.4.1現在）

| 区分<br>団体別 | 合　計 | 5年未満 | 5年以上<br>10年未満 | 10年以上<br>15年未満 | 15年以上<br>20年未満 | 20年以上<br>25年未満 | 25年以上<br>30年未満 | 30年以上 |
|---|---|---|---|---|---|---|---|---|
| 徳　島　市 | 664 | 181 | 164 | 85 | 79 | 69 | 45 | 41 |
| 鳴　門　市 | 963 | 268 | 241 | 174 | 98 | 80 | 49 | 53 |
| 小松島市 | 428 | 97 | 104 | 80 | 71 | 37 | 25 | 14 |
| 阿　南　市 | 1,442 | 311 | 296 | 229 | 215 | 195 | 124 | 72 |
| 吉野川市 | 752 | 237 | 121 | 124 | 98 | 83 | 57 | 32 |
| 阿　波　市 | 550 | 164 | 128 | 107 | 84 | 35 | 23 | 9 |
| 美馬市<br>（美馬町を除く） | 649 | 133 | 136 | 104 | 98 | 81 | 56 | 41 |
| 三　好　市 | 1,313 | 258 | 235 | 243 | 209 | 180 | 117 | 71 |
| 勝　浦　町 | 240 | 59 | 74 | 54 | 44 | 8 | 1 | |
| 上　勝　町 | 227 | 40 | 25 | 42 | 28 | 20 | 24 | 48 |
| 佐那河内村 | 150 | 44 | 36 | 29 | 28 | 10 | 1 | 2 |
| 石　井　町 | 336 | 96 | 59 | 55 | 48 | 46 | 18 | 14 |
| 神　山　町 | 336 | 61 | 58 | 49 | 46 | 62 | 28 | 32 |
| 那　賀　町 | 723 | 139 | 107 | 88 | 130 | 107 | 84 | 68 |
| 牟　岐　町 | 196 | 39 | 33 | 28 | 32 | 22 | 22 | 20 |
| 美　波　町 | 305 | 60 | 63 | 52 | 45 | 46 | 25 | 14 |
| 海　陽　町 | 507 | 87 | 104 | 79 | 89 | 65 | 55 | 28 |
| 板野東部消防組合<br>（松茂町<br>北島町<br>藍住町） | 296 | 83 | 64 | 70 | 44 | 12 | 15 | 8 |
| 板　野　町 | 106 | 37 | 36 | 15 | 12 | 3 | 3 | |
| 上　板　町 | 117 | 26 | 28 | 17 | 28 | 12 | 6 | |
| 美馬西部消防組合<br>（美馬市美馬町<br>つるぎ町） | 400 | 86 | 67 | 75 | 75 | 50 | 32 | 15 |
| 東みよし町 | 405 | 78 | 86 | 68 | 70 | 42 | 36 | 25 |
| 計 | 11,105 | 2,584 | 2,265 | 1,867 | 1,671 | 1,265 | 846 | 607 |

## 第36表　退職事由別及び年齢別退職消防吏員数の状況（22年度中）

| 年齢／退職事由 | 計 (ア)～(ツ) | 20歳未満 (ア) | 20歳以上25歳未満 (イ) | 25歳以上30歳未満 (ウ) | 30歳以上35歳未満 (エ) | 35歳以上40歳未満 (オ) | 40歳以上45歳未満 (カ) | 45歳以上50歳未満 (キ) | 50歳以上52歳未満 (ク) | 52歳以上54歳未満 (ケ) | 54歳 (コ) | 55歳 (サ) | 56歳 (シ) | 57歳 (ス) | 58歳 (セ) | 59歳 (ソ) | 60歳 (タ) | 61歳以上65歳未満 (チ) | 65歳以上 (ツ) | 自己都合のうち在職年数別 | | | 傷病・死亡のうち | |
|---|---|---|---|---|---|---|---|---|---|---|---|---|---|---|---|---|---|---|---|---|---|---|---|---|
| | | | | | | | | | | | | | | | | | | | | 5年未満 | 5年以上10年未満 | 10年以上 | 公務 | その他 |
| 計 (A)～(E) | 48 | | 1 | 2 | | 1 | | | 2 | | 1 | | | 1 | 6 | 8 | 26 | | | | | | | |
| 自己都合 (A) | 13 | | 1 | 2 | | | | | 1 | | 1 | | | | 4 | 4 | | | | 6 | 1 | 6 | | |
| 定年等 (B) | 33 | | | | | | | | 1 | | | | | 1 | 1 | 4 | 26 | | | | | | | |
| 傷病 (C) | | | | | | | | | | | | | | | | | | | | | | | | |
| 死亡 (D) | 1 | | | | | | | | | | | | | | 1 | | | | | | | | | 1 |
| 免職等 (E) | 1 | | | | | 1 | | | | | | | | | | | | | | | | | | |

## 第37表　消防団員の退職・新任状況（22年度中）

| 退職団員数 | 退職団員数のうち | | | | | | | | | | | | | | | |
|---|---|---|---|---|---|---|---|---|---|---|---|---|---|---|---|---|
| | 退職事由 | | | | | | | | | 在職年数 | | | | | | |
| | 自己都合 | 定年等 | 傷病 | | | 死亡 | | | 整理統合 | 5年未満 | 5年以上10年未満 | 10年以上15年未満 | 15年以上20年未満 | 20年以上25年未満 | 25年以上30年未満 | 30年以上 |
| (ア)～(オ) | (ア) | (イ) | (ウ) | 公務 | その他 | (エ) | 公務 | その他 | (オ) | | | | | | | |
| 497 | 466 | 13 | 1 | | 1 | 17 | | 17 | | 51 | 64 | 74 | 78 | 73 | 68 | 89 |

| 新任団員数 | 新任団員数のうち | | | | | | | | (カ)のうち41歳以上の再入団員数 |
|---|---|---|---|---|---|---|---|---|---|
| (カ) | 21歳未満 | 21歳～25歳 | 26歳～30歳 | 31歳～35歳 | 36歳～40歳 | 41歳～45歳 | 46歳～50歳 | 51歳以上 | |
| 592 | 28 | 92 | 129 | 131 | 91 | 38 | 18 | 65 | 18 |

# 第38表　非常勤消防団員の報酬年額等

（単位：円）（H23.4.1現在）

| 区分<br>団体名 | 報酬（年額） | | | | | | | 出動手当（1回当たり） | | | | | 出動手当（年額） |
|---|---|---|---|---|---|---|---|---|---|---|---|---|---|
| | 団長 | 副団長 | 分団長 | 副分団長 | 部長 | 班長 | 団員 | 火災 | 風水害 | 警戒 | 訓練 | その他 | |
| 徳島市 | 100,000 | 86,000 | 66,000 | 43,000 | 34,000 | 33,000 | 32,000 | 3,500 | 3,500 | | | | |
| 鳴門市 | 99,000 | 65,000 | 44,000 | 33,000 | | 22,000 | 13,500 | 2,100 | 2,100 | 1,200 | 1,200 | | |
| 小松島市 | 72,000 | 55,000 | 36,000 | 26,000 | 18,600 | 16,200 | 9,000 | 1,500 | 1,500 | 1,200 | 1,200 | 1,200 | |
| 阿南市 | 76,000 | 51,000 | 36,000 | 25,500 | 20,000 | 17,500 | 9,000 | 10,000 | 10,000 | 10,000 | 10,000 | 10,000 | 6,010 |
| 吉野川市 | 150,000 | 90,000 | 50,000 | 30,000 | 20,000 | 15,000 | 13,000 | 1,500 | 1,500 | 1,500 | 1,500 | 1,500 | |
| 阿波市 | 123,800 | 92,450 | | | | | | | | | | | |
| 美馬市<br>（美馬町を除く） | 72,000 | 53,900 | 25,900 | 16,200 | | 12,400 | 8,500 | 1,300 | 1,300 | 1,300 | 1,300 | 1,300 | |
| 三好市 | 110,000 | 80,000 | 63,000 | 46,000 | 41,000 | 34,000 | | 1,200 | 1,200 | 1,200 | 1,200 | 1,200 | |
| 勝浦町 | 115,000 | 77,900 | 44,300 | 35,100 | | 21,400 | 20,400 | | | | | | |
| 上勝町 | 115,000 | 85,000 | 51,000 | 15,000 | 10,000 | 9,500 | 9,000 | | | | | | 2,500 |
| 佐那河内村 | 91,000 | 72,300 | 41,000 | 22,500 | 11,000 | 9,900 | 6,200 | 700 | 700 | 700 | | 700 | |
| 石井町 | 126,000 | 98,000 | 64,000 | 47,000 | 41,000 | | | | | | | | |
| 神山町 | 105,000 | 77,000 | 60,000 | 45,000 | 25,500 | | | 1,200 | 1,200 | | 1,200 | 1,200 | |
| 那賀町 | 106,000 | 75,500 | 55,500 | 40,400 | | 30,800 | 14,100 | 4,000 | 4,000 | 4,000 | 4,000 | 3,000 | |
| 牟岐町 | 96,000 | 66,000 | 43,000 | 31,000 | 29,000 | 28,000 | 23,000 | | | 2,000 | 2,000 | | |
| 美波町 | 96,000 | 66,000 | 43,000 | 31,000 | | 28,000 | 23,000 | | | 2,000 | 2,000 | 2,000 | |
| 海陽町 | 96,000 | 66,000 | 43,000 | 31,000 | 29,000 | 28,000 | 23,000 | | | 2,000 | 2,000 | 2,000 | |
| 板野東部消防組合<br>（松茂町<br>北島町<br>藍住町） | 130,000 | 100,000 | 70,000 | 42,000 | 35,000 | 33,000 | 32,000 | 3,500 | 3,500 | 3,500 | 3,500 | 3,500 | |
| 板野町 | 120,000 | 78,000 | 52,000 | 27,000 | | | | | 2,000 | | | | 20,833 |
| 上板町 | 105,600 | 70,100 | 54,800 | 24,000 | | | | | | | | | |
| 美馬西部消防組合<br>（美馬市美馬町<br>つるぎ町） | 72,000 | 45,800 | 25,900 | 16,200 | | 12,400 | 8,500 | 1,500 | 1,500 | 1,500 | 1,500 | 1,500 | |
| 東みよし町 | 120,000 | 90,000 | 63,000 | 39,000 | 33,000 | 29,000 | | 1,000 | 1,000 | 1,000 | 1,000 | 1,000 | |

## 第39表　消防ポンプ自動車等現有数（消防本部・署現有）

（H23.4.1現在）

| 種別／団体名 | 普通消防ポンプ自動車B－1以上 | 水槽付消防ポンプ自動車B－1以上 | はしご付消防ポンプ自動車（ポンプ付でない車両を含む） 18m以下 | 24m | 30m | 38m以上 | 屈折はしご付消防自動車（ポンプ付でない車両を含む） | 大型高所放水車 | 泡原液搬送車 | 化学消防車 泡消火型 | 粉末消火型 | 指揮車 | 消防艇 | 林野火災工作車 | 電源・照明車 | 小型動力ポンプ付積載車 | 車両に積載していないもの | 手引動力ポンプ | ヘリコプター | 排煙・高泡車 | 広報車 | 空気充填車 | 資器材搬送車 | 消火剤投入車 | 破壊工作車 | レッカー車 | クレーン車 | 震災救難車 | 屈折放水塔車 | 自動車二輪 消防活動用 | 自動車二輪 救急活動用 | 水槽車 小型動力ポンプ付水槽車 | 水槽車 水槽車Ⅱ型 | 水槽車 ポンプを積載していないもの | 耐煙救出車 | 支援車 | 人員搬送車 | 給食・給水車 | 移動無線電話車 | 防災指導車 | 起震車 | 海水利用型消防システム | 無人消火ロボット | その他車両 |
|---|---|---|---|---|---|---|---|---|---|---|---|---|---|---|---|---|---|---|---|---|---|---|---|---|---|---|---|---|---|---|---|---|---|---|---|---|---|---|---|---|---|---|---|---|---|
| 徳島市消防局 | 8 | 3 | | | | 1 | 1 | | | 1 | | 4 | | | | | | | | | 2 | | | | | | | | | | | 2 | | | | 2 | | | | | | | | | |
| 鳴門市消防本部 | 3 | 1 | | | | 1 | | | | 1 | | 2 | | | 1 | | 1 | | | | 2 | | 2 | | | | | | | | | 1 | | | | | | | | | | | | | 2 |
| 小松島市消防本部 | 2 | 1 | | 1 | | | | | | 1 | | | | | | | | | | | 1 | | | | | | | | | | | | | | | | | | | | | | | | 2 |
| 阿南市消防本部 | 6 | 1 | | | | | | 1 | 1 | 2 | | 1 | | | | | 1 | | | | 1 | | | | | | | | | 2 | | | 1 | | | | | | | | | | | | 2 |
| 美馬市消防本部 | 3 | 1 | | | | | | | | | | 2 | | | | | 3 | | | | | | 2 | | | | | | | | | | | | | | 1 | | | | | | | | 8 |
| 名西消防組合 | 2 | 1 | | | | | | | | | | 2 | | | | 1 | 1 | | | | | | 2 | | | | | | | | | | | | | | | | | | | | | | |
| 海部消防組合 | 4 | | | | | | | | | | | 3 | | | | | | | | | 1 | | 2 | | | | 1 | | | | | | | | | | | | | | | | | | |
| 板野東部消防組合 | 2 | 2 | | | | | | | | 2 | | 1 | | | | | | | | | | | 3 | | | | | | | | | | | | | | | | | | | | | | |
| 板野西部消防組合 | 2 | 1 | | | | | | | | | | 1 | | | | | 1 | | | | | | 1 | | | | | | | | | | | | | | | | | | | | | | 1 |
| 徳島中央広域連合消防本部 | 4 | 3 | | | 1 | | | | | | | 1 | | | | | 1 | | | | 1 | | 5 | | | | | | | | | | | | | | | | | | | | | | |
| 美馬西部消防組合 | 2 | 2 | | | | | | | | | | | | | | | 2 | | | | | | 2 | | | | | | | | | | | | | | | | | | | | | | |
| みよし広域連合消防本部 | 4 | 2 | | | | | | | | | | 5 | 3 | | | | | | | | 1 | | 2 | | | | | | | 1 | | | | | | | | | | | | | | | 1 |
| 計 | 42 | 18 | | 1 | 1 | 2 | 1 | 1 | 1 | 7 | | 22 | 3 | | 1 | 1 | 10 | | | | 9 | | 21 | | | | 1 | | | 3 | | 3 | 1 | | | 2 | 1 | | | | | | | 16 |

※美馬市消防本部（美馬町を除く）、美馬西部消防組合（美馬市美馬町、つるぎ町）

# 第39表　消防ポンプ自動車等現有数（消防団分）

（H23.4.1現在）

| 種別 / 団体名 | 普通消防ポンプ自動車B－1以上 | 水槽付消防ポンプ自動車B－1以上 | はしご付自動車ない（ポンプ付消防車両を含む） 18m以下 | 24m | 30m | 38m以上 | （ポンプ付でない車両を含む）屈折はしご付消防自動車 | 大型高所放水車 | 泡原液搬送車 | 化学消防車 泡消火型 | 粉末消火型 | 指揮車 | 消防艇 | 林野火災工作車 | 電源・照明車 | 小型動力ポンプ付積載車 | 小型動力ポンプ積載車 | 手引動力ポンプ | ヘリコプター | 排煙・高泡車 | 広報車 | 空気充填車 | 資器材搬送車 | 消火剤投入車 | 破壊工作車 | レッカー車 | クレーン車 | 震災救難車 | 屈折放水塔車 | 自動二輪車 全般消防活動用 | 救急活動用 | 水槽車 小型動力ポンプ付水槽車 | 水槽車Ⅱ型 | ポンプを積載していないもの | 耐煙救出車 | 支援車 | 人員搬送車 | 給食・給水車 | 移動無線電話車 | 防災指導車 | 起震車 | 海水利用型消防システム | 無人消火ロボット | その他車両 |
|---|---|---|---|---|---|---|---|---|---|---|---|---|---|---|---|---|---|---|---|---|---|---|---|---|---|---|---|---|---|---|---|---|---|---|---|---|---|---|---|---|---|---|---|---|---|
| 徳島市 | 19 | | | | | | | | | | | | | | | 5 | | | | | | | | | | | | | | | | | | | | | | | | | | | | | |
| 鳴門市 | 6 | | | | | | | | | | | | | | | 40 | 6 | | | | | | | | | | | | | | | | | | | | | | | | | | | | |
| 小松島市 | 16 | | | | | | | | | | | | | | | 7 | | | | | | | | | | | | | | | | | | | | | | | | | | | | | 1 |
| 阿南市 | 37 | 2 | | | | | | | | | | | | | | 29 | 6 | | | | 1 | | | | | | | | | | | | | | | | | | | | | | | | |
| 吉野川市 | 14 | 1 | | | | | | | | | | 2 | | | | 23 | | | | | | | 1 | | | | | 1 | | 3 | | | | | | | | | | | | | | | |
| 阿波市 | 14 | | | | | | | | | | | 4 | | | | 28 | | | | | | | | | | | | | | | | | | | | | | | | | | | | | |
| 美馬市（美馬町を除く） | 2 | | | | | | | | | | | | | | | 18 | 38 | | | | | | | | | | | | | | | | | | | | | | | | | | | | |
| 三好市 | 14 | | | | | | | | | | | 1 | | | | 56 | 23 | | | | | | | | | | | | | | | | | | | | | | | | | | | | |
| 勝浦町 | | | | | | | | | | | | | | | | 3 | 7 | | | | 1 | | | | | | | | | | | | | | | | | | | | | | | | |
| 上勝町 | 2 | | | | | | | | | | | | | | | 10 | 12 | | | | | | | | | | | | | | | | | | | | | | | | | | | | |
| 佐那河内村 | | | | | | | | | | | | | | | | 9 | 7 | | | | | | | | | | | | | | | | | | | | | | | | | | | | |
| 石井町 | 13 | | | | | | | | | | | | | | | 13 | | | | | | | | | | | | | | | | | | | | | | | | | | | | | |
| 神山町 | | | | | | | | | | | | | | | | 8 | 21 | | | | | | | | | | | | | | | | | | | | | | | | | | | | |
| 那賀町 | 1 | 3 | | | | | | | | | | | | | | 37 | 19 | | | | 2 | | | | | | | | | | | | | 1 | | | | | | | | | | | |
| 牟岐町 | 3 | 1 | | | | | | | | | | | | | | 3 | 3 | | | | | | | | | | | | | | | | | | | | | | | | | | | | |
| 美波町 | 1 | 3 | | | | | | | | | | 1 | | | | 13 | 3 | 1 | | | | | | | | | | | | | | | | | | | | | | | | | | | |
| 海陽町 | 4 | 1 | | | | | | | | | | | | | | 28 | 4 | | | | | | | | | | | | | 3 | | | | | | | | | | | | | | | |
| 板野東部消防組合（松茂町 北島町 藍住町） | 7 | 10 | | | | | | | | | | 1 | | | | | | | | | 3 | | | | | | | | | | | | | | | | | | | | | | | |
| 板野町 | 4 | | | | | | | | | | | | | | | | 4 | | | | | | | | | | | | | | | | | | | | | | | | | | | | |
| 上板町 | 6 | | | | | | | | | | | | | | | | 1 | | | | | | | | | | | | | | | | | | | | | | | | | | | | |
| 美馬西部消防組合（美馬市美馬町 つるぎ町） | | | | | | | | | | | | 1 | | | | 26 | | | | | 1 | | | | | | | | | | | | | | | | | | | | | | | |
| 東みよし町 | 6 | | | | | | | | | | | | | | | 31 | 9 | | | | | | | | | | | | | 2 | | | | | | | | | | | | | | | |
| 計 | 169 | 21 | | | | | | | | | | 10 | | | | 387 | 163 | 1 | | | 8 | | 1 | | | | | 1 | | 8 | | | | 1 | | | | | | | | | | | 1 |

# 第40表　化学消火薬剤備蓄状況

（H23.4.1現在）

| 区分 / 団体名 | 合計 | | 粉末以外（kℓ） | | | | | 粉末（kg） | | | |
|---|---|---|---|---|---|---|---|---|---|---|---|
| | 粉末以外小計（kℓ）(ア)～(オ) | 粉末小計（kg）(カ)～(ケ) | たん白計 3%型 (ア) | たん白計 6%型 (イ) | 合成界面活性剤 (ウ) | 水成膜泡消火薬剤 (エ) | 水溶性液体用泡消火薬剤（耐アルコール用）(オ) | 第1種粉末 (カ) | 第2種粉末 (キ) | 第3種粉末 (ク) | 第4種粉末 (ケ) |
| 徳島市消防局 | 4.38 | | 0.48 | | 3.50 | | 0.40 | | | | |
| 鳴門市消防本部 | 1.32 | | 0.50 | | 0.60 | | 0.22 | | | | |
| 小松島市消防本部 | 1.48 | | 1.24 | | 0.24 | | | | | | |
| 阿南市消防本部 | 6.80 | | 6.20 | | 0.60 | | | | | | |
| 美馬市消防本部 | 0.20 | | | | 0.20 | | | | | | |
| 名西消防組合 | 0.40 | | | | 0.40 | | | | | | |
| 海部消防組合 | 0.16 | | | | | | 0.16 | | | | |
| 板野東部消防組合 | 3.16 | | | | 2.40 | 0.66 | 0.10 | | | | |
| 板野西部消防組合 | 0.42 | 57.60 | 0.09 | | 0.33 | | | | | 57.60 | |
| 徳島中央広域連合消防本部 | 1.00 | | | | 0.44 | | 0.56 | | | | |
| 美馬西部消防組合 | 0.16 | | | | 0.16 | | | | | | |
| みよし広域連合消防本部 | 0.34 | | | | 0.34 | | | | | | |
| 合計 | 19.82 | 57.60 | 8.51 | | 9.21 | 0.66 | 1.44 | | | 57.60 | |

（注）粉末消火剤は、薬剤の主成分により4種類が定められている。
「第1種粉末」とは、炭酸水素ナトリウムを主成分にしているものである。
「第2種粉末」とは、炭酸水素カリウムを主成分にしているものである。
「第3種粉末」とは、りん酸塩類等を主成分にしているものである。
「第4種粉末」とは、炭酸水素カリウムと尿素等との反応物によるものである。

※美馬市消防本部（美馬町を除く）、美馬西部消防組合（美馬市美馬町、つるぎ町）

## 第41表　市町村別消防水利の現況

(H23.4.1現在)

| 種別 / 団体名 | 合計(その他を除く) | 消火栓 | | | 防火水槽 | | | | | 防火水槽のうち公設 | | | | | 防火水槽のうち私設 | | | | | 井戸 | | | その他 | | | | | | |
|---|---|---|---|---|---|---|---|---|---|---|---|---|---|---|---|---|---|---|---|---|---|---|---|---|---|---|---|---|---|
| | | 計 | 公設 | 私設 | 計 | 100㎥以上 | 60㎥以上100㎥未満 | 40㎥以上60㎥未満 | 20㎥以上40㎥未満 | 小計 | 100㎥以上 | 60㎥以上100㎥未満 | 40㎥以上60㎥未満 | 20㎥以上40㎥未満 | 小計 | 100㎥以上 | 60㎥以上100㎥未満 | 40㎥以上60㎥未満 | 20㎥以上40㎥未満 | 小計 | 公設 | 私設 | 合計 | 河川・溝等 | 海・湖 | プール | 濠・池等 | 下水道 | その他 |
| 徳島市 | 4,338 | 3,585 | 3,553 | 32 | 311 | 8 | 15 | 283 | 5 | 205 | 3 | 6 | 191 | 5 | 106 | 5 | 9 | 92 | | 442 | 259 | 183 | 384 | 273 | | 53 | 58 | | |
| 鳴門市 | 1,313 | 1,208 | 1,194 | 14 | 100 | 4 | | 67 | 29 | 94 | 4 | | 61 | 29 | 6 | | | 6 | | 5 | 5 | | | | | | | | |
| 小松島市 | 600 | 465 | 465 | | 39 | 1 | 1 | 37 | | 37 | | 1 | 36 | | 2 | 1 | | 1 | | 96 | 96 | | 85 | 34 | 49 | 1 | 1 | | |
| 阿南市 | 2,231 | 1,695 | 1,661 | 34 | 406 | 3 | 8 | 166 | 229 | 376 | 2 | 1 | 150 | 223 | 30 | 1 | 7 | 16 | 6 | 130 | 129 | 1 | 26 | | | 24 | 2 | | |
| 吉野川市 | 1,331 | 813 | 812 | 1 | 354 | | | 327 | 27 | 349 | | | 322 | 27 | 5 | | | 5 | | 164 | | 164 | 88 | 37 | | 19 | 13 | | 19 |
| 阿波市 | 591 | 195 | 195 | | 396 | 1 | 16 | 309 | 70 | 389 | 1 | 15 | 303 | 70 | 7 | | 1 | 6 | | | | | 70 | 6 | | 11 | 53 | | |
| 美馬市(美馬町を除く) | 773 | 522 | 522 | | 251 | 1 | 3 | 228 | 19 | 251 | 1 | 3 | 228 | 19 | | | | | | | | | 47 | 24 | | 17 | | | 6 |
| 三好市 | 1,084 | 96 | 96 | | 988 | 4 | 1 | 733 | 250 | 980 | 2 | | 729 | 249 | 8 | 2 | 1 | 4 | 1 | | | | 40 | | | 22 | 18 | | |
| 勝浦町 | 206 | 125 | 125 | | 81 | 2 | | 72 | 7 | 81 | 2 | | 72 | 7 | | | | | | | | | 14 | 8 | | 4 | 2 | | |
| 上勝町 | 77 | 2 | 2 | | 75 | | | 74 | 1 | 75 | | | 74 | 1 | | | | | | | | | 24 | 21 | | 3 | | | |
| 佐那河内村 | 205 | 143 | 143 | | 62 | | | 62 | | 62 | | | 62 | | | | | | | | | | 1 | | | 1 | | | |
| 石井町 | 965 | 457 | 457 | | 17 | 1 | 2 | 13 | 1 | 14 | | | 13 | 1 | 3 | 1 | 2 | | | 491 | 479 | 12 | 7 | | | 7 | | | |
| 神山町 | 198 | 10 | 10 | | 188 | | | 133 | 55 | 178 | | | 128 | 50 | 10 | | | 5 | 5 | | | | | | | | | | |
| 那賀町 | 279 | | | | 278 | | 1 | 241 | 36 | 278 | | 1 | 241 | 36 | | | | | | 1 | | 1 | 75 | 58 | | 8 | 9 | | |
| 牟岐町 | 209 | 185 | 185 | | 23 | 22 | | 1 | | 22 | 22 | | | | 1 | | | 1 | | 1 | | 1 | 10 | 3 | 3 | 3 | 1 | | |
| 美波町 | 207 | 121 | 62 | 59 | 83 | 1 | 7 | 72 | 3 | 83 | 1 | 7 | 72 | 3 | | | | | | 3 | | 3 | 5 | | | 5 | | | |
| 海陽町 | 412 | 312 | 309 | 3 | 99 | | 21 | 75 | 3 | 98 | | 21 | 75 | 2 | 1 | | | | 1 | 1 | 1 | | 30 | 17 | 5 | 7 | 1 | | |
| 松茂町 | 282 | 255 | 255 | | 18 | | 3 | 13 | 2 | 16 | | 3 | 11 | 2 | 2 | | | 2 | | 9 | 9 | | 4 | | | 4 | | | |
| 北島町 | 442 | 379 | 379 | | 15 | 1 | 2 | 9 | 3 | 12 | | 2 | 7 | 3 | 3 | 1 | | 2 | | 48 | 48 | | 11 | | | 4 | | | 7 |
| 藍住町 | 868 | 787 | 787 | | 48 | | 7 | 17 | 24 | 40 | | 7 | 9 | 24 | 8 | | | 8 | | 33 | 33 | | 5 | | | 5 | | | |
| 板野町 | 394 | 369 | 369 | | 25 | | 1 | 14 | 10 | 25 | | 1 | 14 | 10 | | | | | | | | | 8 | | | 5 | | | 3 |
| 上板町 | 450 | 306 | 306 | | 144 | 1 | | 31 | 112 | 143 | | | 31 | 112 | 1 | 1 | | | | | | | 12 | 3 | | 5 | 2 | | 2 |
| 美馬西部消防組合(美馬市美馬町 つるぎ町) | 332 | | | | 332 | | | 196 | 136 | 332 | | | 196 | 136 | | | | | | | | | 42 | 13 | | 21 | 8 | | |
| 東みよし町 | 426 | 80 | 80 | | 346 | | 1 | 261 | 84 | 346 | | 1 | 261 | 84 | | | | | | | | | 7 | | | 5 | 2 | | |
| 徳島県計 | 18,213 | 12,110 | 11,967 | 143 | 4,679 | 50 | 89 | 3,434 | 1,106 | 4,486 | 38 | 69 | 3,286 | 1,093 | 193 | 12 | 20 | 148 | 13 | 1,424 | 1,059 | 365 | 995 | 497 | 57 | 234 | 170 | | 37 |

## 第42表　無線通信施設及び火災通報施設等の現況

(H23.4.1現在)

| 区分 | 消防救急業務用無線局 | | | | | | 防災行政無線 | | | | | | | | | | 火災通報施設等 | | | | | | | | |
|---|---|---|---|---|---|---|---|---|---|---|---|---|---|---|---|---|---|---|---|---|---|---|---|---|---|
| | 固定局数 | | 基地局及び携帯基地局数 | | 移動局数 | | 同報無線 | | | | 移動無線 | | | | | | 望楼 | | | 電話（消防機関にあるもの） | | | | 救急指令装置 | |
| | | | | | | | | | 同報子局数 | | | | 移動局数 | | | | | | | | | | | | |
| 団体別 | 多重 | その他 | 基地局 | 携帯基地局 | 陸上移動局 | 携帯局 | 親局数 | 中継局数 | 屋外方式 | 戸別方式 | 基地局数 | 中継局数 | 車載型 | 可搬型 | 携帯型 | 有線放送加入件数（世帯数） | 小計 | 24時間監視体制をとっているもの | その他 | 小計 | 火災報知専用電話（回線） | 消防電話（回線） | 加入電話（回線） | 救急指令専用 | 消防指令装置と併用 |
| 徳島市消防局 | | 1 | 2 | 1 | 161 | 3 | 1 | 1 | 48 | | | | | | | | | | | 69 | 44 | 4 | 21 | | 3 |
| 鳴門市消防本部 | | 2 | 3 | | 19 | 54 | | 1 | 48 | | 3 | | 19 | 10 | 45 | | | | | 15 | 15 | | | | 1 |
| 小松島市消防本部 | | | 2 | | 14 | 25 | | | | | | | | | | | | | | 16 | 14 | | 2 | | |
| 阿南市消防本部 | | | 2 | | 43 | | 3 | | 234 | 214 | 1 | | 8 | | 2 | | | | | 11 | 11 | | | | |
| 美馬市消防本部 | | 2 | 3 | | 36 | | | | | | | | | | | | | | | 22 | 9 | | 13 | | |
| 名西消防組合 | | | 2 | | 35 | | | | | | | | | | | | | | | 29 | 16 | | 13 | | |
| 海部消防組合 | | | 7 | | 19 | 37 | | | | | | | | | | | | | | 82 | 27 | 18 | 37 | | |
| 板野東部消防組合 | | 18 | 2 | | 101 | | | | | | | | | | | | | | | 48 | 19 | 1 | 28 | | |
| 板野西部消防組合 | | | 1 | 1 | 32 | 4 | | | | | | | | | | | | | | 16 | 10 | | 6 | | |
| 徳島中央広域連合消防本部 | | 3 | 4 | | 46 | | | | | | | | | | | | | | | 41 | 16 | 2 | 23 | | |
| 美馬西部消防組合 | | 2 | 3 | | 37 | | | | | | | | | | | | | | | 25 | 16 | | 9 | | 1 |
| みよし広域連合消防本部 | | 4 | 7 | | 24 | 39 | | | | | | | | | | | | | | 37 | 20 | | 17 | | |
| 小計 | | 32 | 38 | 2 | 567 | 162 | 4 | 2 | 330 | 214 | 4 | | 27 | 10 | 47 | | | | | 411 | 217 | 25 | 169 | | 5 |
| 吉野川市 | | 3 | | | 91 | | 1 | | 36 | 3,100 | | | | | | | | | | | | | | | |
| 阿波市 | | | | | | | | | | | 3 | 2 | 20 | 43 | 47 | 13,603 | | | | | | | | | |
| 三好市 | | | | | | | 5 | 2 | 128 | 3,692 | 4 | 3 | 71 | 69 | 104 | | | | | | | | | | |
| 勝浦町 | | | | | | | 1 | 1 | 35 | 2,111 | 1 | | 26 | 16 | 25 | | | | | | 2 | | | 1 | |
| 上勝町 | | | | | | | 1 | 1 | 35 | 864 | 1 | 1 | 24 | 7 | 25 | | | | | | 1 | 1 | 8 | | |
| 佐那河内村 | | | | | | | 1 | 1 | 27 | 860 | 1 | | 7 | | 14 | | | | | | | | | | |
| 石井町 | | | | | | | | | | | 1 | | 6 | | 5 | | | | | | | | | | |
| 神山町 | | | | | | | 1 | 1 | 78 | 2,589 | | | | | | | | | | | | | | | |
| 那賀町 | | | | | | | 4 | 4 | 143 | 2,453 | 4 | | 60 | 6 | 57 | | | | | | | | | | |
| 牟岐町 | | | | | | | 1 | | 34 | 1,900 | 1 | 29 | | | 21 | 2,100 | | | | | | | | | |
| 美波町 | | | 1 | | 25 | | 2 | 2 | 48 | 3,760 | 1 | 1 | 14 | | 10 | | | | | | | | | | |
| 海陽町 | | | | | | | 1 | 3 | 86 | 4,873 | 1 | 3 | 41 | 1 | 40 | | | | | | | | | | |
| 松茂町 | | | | | | | 1 | | 13 | 3,950 | 1 | | 20 | 29 | 27 | | | | | | | | | | |
| 北島町 | | | | | | | 1 | | 21 | 275 | 1 | | 10 | 18 | 17 | | | | | | | | | | |
| 藍住町 | | | | | | | 2 | | 44 | 135 | 1 | | 31 | 13 | 25 | | | | | | | | | | |
| 板野町 | | | | | | | 1 | | 49 | 110 | 1 | | 4 | | 26 | | | | | | | | | | |
| 上板町 | | | | | | | 1 | | 18 | 3,427 | 1 | | 1 | | 27 | | | | | | | | | | |
| つるぎ町 | | | | | | | 1 | 3 | 14 | 4,954 | 2 | 2 | | 10 | 35 | | | | | | | | | | |
| 東みよし町 | | | | | | | | | | | 1 | 1 | 43 | 8 | 10 | | | | | | | | | | |
| 小計 | | 3 | 1 | | 116 | | 25 | 18 | 809 | 39,053 | 26 | 42 | 378 | 220 | 515 | 15,703 | | | | | 3 | 1 | 8 | 1 | |
| 合計 | | 35 | 39 | 2 | 683 | 162 | 29 | 20 | 1,139 | 39,267 | 30 | 42 | 405 | 230 | 562 | 15,703 | | | | 411 | 220 | 26 | 177 | 1 | 5 |

※美馬市消防本部（美馬町を除く）、美馬西部消防組合（美馬市美馬町、つるぎ町）

## 第43表　平成22年度市町村消防費性質別歳出決算額

（単位：千円）

| 区分 / 団体別 | 消防費 | 人件費 | うち職員給 | 物件費 | 維持補修費 | 補助費等 | うち組合負担金 | 普通建設事業費 | その他 | 普通会計決算額 |
|---|---|---|---|---|---|---|---|---|---|---|
| 徳島市 | 2,410,192 | 1,990,309 | 1,650,943 | 217,565 | 5,604 | 78,464 | | 118,250 | | 94,607,460 |
| 鳴門市 | 628,945 | 528,675 | 383,343 | 31,077 | 3,903 | 28,606 | | 36,684 | | 22,145,907 |
| 小松島市 | 345,142 | 271,770 | 210,253 | 25,731 | | 24,616 | | 23,025 | | 14,447,600 |
| 阿南市 | 1,046,576 | 797,164 | 645,068 | 101,900 | | 45,911 | | 101,321 | 280 | 33,191,159 |
| 吉野川市 | 696,619 | 16,241 | | 19,182 | | 590,118 | 563,085 | 71,078 | | 19,724,541 |
| 阿波市 | 642,548 | 6,635 | 5,032 | 18,911 | 488 | 559,451 | 522,446 | 57,063 | | 19,622,746 |
| 美馬市 | 807,681 | 440,940 | 369,118 | 34,191 | 945 | 193,938 | 183,939 | 137,667 | | 19,305,448 |
| 三好市 | 832,271 | 20,554 | 1,868 | 42,160 | 200 | 693,977 | 665,138 | 75,380 | | 26,334,538 |
| 勝浦町 | 88,664 | 8,672 | 2,832 | 37,151 | 1,778 | 11,941 | 5,373 | 29,122 | | 3,327,729 |
| 上勝町 | 49,924 | 9,486 | 5,593 | 8,730 | 189 | 7,775 | 5,325 | 22,734 | 1,010 | 2,773,040 |
| 佐那河内村 | 33,601 | 11,034 | 7,249 | 2,459 | 732 | 6,923 | 3,412 | 12,453 | | 2,518,398 |
| 石井町 | 443,177 | 2,139 | | 2,877 | 158 | 386,388 | 353,482 | 51,615 | | 8,021,075 |
| 神山町 | 193,027 | 1,981 | | 14,495 | 476 | 159,275 | 149,636 | 16,800 | | 4,405,895 |
| 那賀町 | 309,375 | 38,641 | 20,547 | 31,378 | 1,046 | 214,894 | 202,538 | 23,416 | | 11,403,647 |
| 牟岐町 | 113,105 | 5,409 | | 7,431 | | 100,265 | 96,908 | | | 3,455,441 |
| 美波町 | 411,770 | 63,465 | 48,125 | 17,191 | | 170,990 | 166,920 | 160,124 | | 6,886,589 |
| 海陽町 | 459,917 | 26,063 | 10,990 | 26,717 | | 241,648 | 237,123 | 165,489 | | 9,397,491 |
| 松茂町 | 232,899 | | | 6,127 | 385 | 222,320 | 218,314 | 4,067 | | 5,290,871 |
| 北島町 | 317,731 | | | 6,598 | | 309,179 | 305,600 | 1,879 | 75 | 6,698,445 |
| 藍住町 | 404,176 | | | 4,149 | | 399,590 | 396,539 | 437 | | 9,362,199 |
| 板野町 | 211,096 | 3,380 | | 11,678 | 816 | 175,001 | 171,153 | 20,221 | | 5,517,206 |
| 上板町 | 201,151 | 789 | | 7,391 | 946 | 160,587 | 155,194 | 31,437 | 1 | 4,841,196 |
| つるぎ町 | 405,767 | | | 33,097 | | 331,184 | 326,984 | 41,486 | | 8,373,565 |
| 東みよし町 | 320,423 | 3,805 | 267 | 13,446 | 57 | 261,122 | 248,633 | 41,993 | | 9,872,134 |
| 小計 | 11,605,777 | 4,247,152 | 3,361,228 | 721,632 | 17,723 | 5,374,163 | 4,977,742 | 1,243,741 | 1,366 | 351,524,320 |
| 名西消防組合 | 403,518 | 376,144 | 316,297 | 13,057 | | 3,080 | | 1,197 | 10,040 | 457,356 |
| 海部消防組合 | 580,358 | 520,407 | 439,066 | 45,729 | 2,832 | 8,208 | | 3,182 | | 656,251 |
| 板野東部消防組合 | 724,402 | 583,450 | 479,994 | 63,057 | | 26,560 | | 51,335 | | 931,906 |
| 板野西部消防組合 | 334,109 | 306,434 | 235,548 | 22,250 | 321 | 3,869 | | 1,135 | 100 | 334,445 |
| 徳島中央広域連合 | 1,009,716 | 779,916 | 656,320 | 86,715 | 234 | 12,180 | | 130,276 | 395 | 1,255,274 |
| 美馬西部消防組合 | 451,380 | 397,101 | 322,576 | 36,516 | | 12,999 | | 4,764 | | 491,710 |
| みよし広域連合 | 862,083 | 681,533 | 517,400 | 48,156 | | 9,888 | | 122,506 | | 1,818,587 |
| 小計 | 4,365,566 | 3,644,985 | 2,967,201 | 315,480 | 3,387 | 76,784 | | 314,395 | 10,535 | 5,945,529 |
| 合計 | 15,971,343 | 7,892,137 | 6,328,429 | 1,037,112 | 21,110 | 5,450,947 | 4,977,742 | 1,558,136 | 11,901 | 357,469,849 |

## 第44表　平成22年度市町村消防費財政内訳

（単位：千円）

| 区分 / 団体別 | 消防費 (A) | 消防費財源内訳 国庫支出金 | 都道府県支出金 | 使用料手数料 | 分担金負担金寄附金 | 財産収入 | 繰入金 | 諸収入 | 繰越金 | 地方債 | 一般財源等 (B) | 消防費にかかる基準財政需要額 (C) | 割合（%） (B)/(A)×100 | (B)/(C)×100 |
|---|---|---|---|---|---|---|---|---|---|---|---|---|---|---|
| 徳島市 | 2,410,192 | 12,613 | 17,120 | 2,788 | | | | 35,491 | 1,388 | 59,200 | 2,281,592 | 2,779,415 | 94.7 | 82.1 |
| 鳴門市 | 628,945 | 9,817 | | 1,553 | | | | 24,437 | | 19,590 | 573,548 | 713,465 | 91.2 | 80.4 |
| 小松島市 | 345,142 | | | 661 | 500 | | | 14,715 | | 8,800 | 320,466 | 513,824 | 92.9 | 62.4 |
| 阿南市 | 1,046,576 | 11,120 | | 1,156 | 3 | 280 | 8,015 | 21,986 | | 56,900 | 947,116 | 1,047,789 | 90.5 | 90.4 |
| 吉野川市 | 696,619 | | | | | | | | | 54,200 | 642,419 | 687,664 | 92.2 | 93.4 |
| 阿波市 | 642,548 | | | | | | | 85 | 355 | 73,000 | 569,108 | 662,288 | 88.6 | 85.9 |
| 美馬市 | 807,681 | 43,531 | | 145 | | | | 5,605 | | 59,300 | 699,100 | 565,955 | 86.6 | 123.5 |
| 三好市 | 832,271 | 11,034 | | | | | | 1,361 | | 41,500 | 778,376 | 646,229 | 93.5 | 120.4 |
| 勝浦町 | 88,664 | | 11 | | | | | 6,950 | 6,031 | | 75,672 | 106,095 | 85.3 | 71.3 |
| 上勝町 | 49,924 | | | | 510 | | | | | | 49,414 | 44,658 | 99.0 | 110.6 |
| 佐那河内村 | 33,601 | | | | | | | | | 3,600 | 30,001 | 55,862 | 89.3 | 53.7 |
| 石井町 | 443,177 | | | | | | | | | | 443,177 | 352,588 | 100.0 | 125.7 |
| 神山町 | 193,027 | 150 | 75 | | | | | | 212 | 5,800 | 186,790 | 135,415 | 96.8 | 137.9 |
| 那賀町 | 309,375 | 670 | 1,635 | 218 | | | | 1,000 | | | 305,852 | 276,470 | 98.9 | 110.6 |
| 牟岐町 | 113,105 | | 1,422 | | | | | | | | 111,683 | 105,035 | 98.7 | 106.3 |
| 美波町 | 411,770 | 27,773 | 7 | | | | | | 31,000 | 24,900 | 328,090 | 181,642 | 79.7 | 180.6 |
| 海陽町 | 459,917 | 19,330 | 14 | | | | | 346 | 930 | 36,600 | 402,697 | 253,668 | 87.6 | 158.7 |
| 松茂町 | 232,899 | 1,584 | | | 1 | | | | | | 231,314 | 221,816 | 99.3 | 104.3 |
| 北島町 | 317,731 | | | | | 75 | | 1,100 | 1,879 | | 314,677 | 288,362 | 99.0 | 109.1 |
| 藍住町 | 404,176 | | | | | | | | 208 | | 403,968 | 421,626 | 99.9 | 95.8 |
| 板野町 | 211,096 | | | | | | | | 709 | | 210,387 | 217,152 | 99.7 | 96.9 |
| 上板町 | 201,151 | | | | | 1 | | | 10,637 | | 190,513 | 201,146 | 94.7 | 94.7 |
| つるぎ町 | 405,767 | 1,069 | | | 1,127 | | | 4,500 | 2 | | 399,069 | 239,347 | 98.3 | 166.7 |
| 東みよし町 | 320,423 | 3,685 | | | | | | 300 | | 42,800 | 273,638 | 271,901 | 85.4 | 100.6 |
| 小計 | 11,605,777 | 142,376 | 20,284 | 6,521 | 2,141 | 356 | 8,015 | 117,876 | 53,351 | 486,190 | 10,768,667 | 10,989,412 | | |
| 名西消防組合 | 403,518 | | | | | 40 | | | | | 403,478 | | | |
| 海部消防組合 | 580,358 | | | 375 | | | | 6,920 | | | 573,063 | | | |
| 板野東部消防組合 | 724,402 | 11,449 | | 2,269 | | | | 16,601 | | | 694,083 | | | |
| 板野西部消防組合 | 334,109 | 468 | | 111 | | 84 | 2,505 | 5,587 | | | 325,354 | | | |
| 徳島中央広域連合 | 1,009,716 | | | 655 | | 395 | 46,650 | 11,721 | 945 | | 949,350 | | | |
| 美馬西部消防組合 | 451,380 | | | 51 | | | | 11,580 | | | 439,749 | | | |
| みよし広域連合 | 862,083 | 13,347 | 5,749 | | | | | | | | 842,987 | | | |
| 小計 | 4,365,566 | 25,264 | 5,749 | 3,461 | | 519 | 49,155 | 52,409 | 945 | | 4,228,064 | | | |
| 合計 | 15,971,343 | 167,640 | 26,033 | 9,982 | 2,141 | 875 | 57,170 | 170,285 | 54,296 | 486,190 | 14,996,731 | 10,989,412 | | |

## 第45表　消防機関の出動状況（消防本部・署所分）

（H22.1.1～H22.12.31）

| 団体名 | 計 | | 火災 | | 風水害等 | | 演習訓練 | | 救急 | | 救助活動 | | 広報・指導 | | 警防調査 | | 火災調査 | | 特別警戒 | | 捜索 | | 予防査察 | | 誤報等 | | その他 | |
|---|---|---|---|---|---|---|---|---|---|---|---|---|---|---|---|---|---|---|---|---|---|---|---|---|---|---|---|---|
| | 回数 | 延人数 | 回数 | 延人数 | 回数 | 延人数 | 回数 | 延人数 | 回数 | 延人数 | 回数 | 延人数 | 回数 | 延人数 | 回数 | 延人数 | 回数 | 延人数 | 回数 | 延人数 | 回数 | 延人数 | 回数 | 延人数 | 回数 | 延人数 | 回数 | 延人数 |
| 徳島市消防局 | 16,762 | 53,323 | 116 | 1,854 | 74 | 367 | 80 | 525 | 9,866 | 29,598 | 76 | 1,138 | 1,661 | 5,073 | 1,699 | 5,374 | 93 | 361 | 31 | 953 | 12 | 180 | 2,919 | 7,152 | 110 | 653 | 25 | 95 |
| 鳴門市消防本部 | 2,425 | 7,562 | 39 | 434 | 4 | 28 | 7 | 63 | 2,074 | 6,222 | 21 | 84 | 93 | 186 | 2 | 4 | 39 | 116 | 9 | 86 | 5 | 66 | 131 | 262 | 1 | 11 | | |
| 小松島市消防本部 | 1,879 | 5,933 | 20 | 314 | 8 | 77 | 6 | 71 | 1,615 | 4,845 | 19 | 125 | 59 | 118 | 36 | 94 | 21 | 89 | | | 2 | 12 | 83 | 168 | 10 | 20 | | |
| 阿南市消防本部 | 3,541 | 12,236 | 37 | 479 | 6 | 92 | 157 | 1,072 | 3,064 | 9,192 | 46 | 555 | 79 | 178 | 4 | 43 | 42 | 168 | 2 | 8 | 2 | 24 | 38 | 79 | 6 | 56 | 58 | 290 |
| 美馬市消防本部 | 1,273 | 3,840 | 5 | 60 | | | 14 | 143 | 1,022 | 2,927 | 22 | 113 | 78 | 156 | 49 | 143 | 5 | 22 | 4 | 32 | 5 | 55 | 69 | 189 | | | | |
| 名西消防組合 | 1,304 | 3,982 | 13 | 111 | | | 7 | 56 | 1,139 | 3,417 | 14 | 36 | 44 | 120 | 14 | 42 | 13 | 65 | 2 | 4 | 2 | 19 | 56 | 112 | | | | |
| 海部消防組合 | 1,866 | 5,267 | 11 | 68 | | | 4 | 17 | 1,462 | 4,419 | 31 | 61 | 80 | 157 | 6 | 12 | 4 | 11 | 21 | 50 | 5 | 16 | 206 | 418 | 2 | 6 | 34 | 32 |
| 板野東部消防組合 | 2,917 | 9,658 | 15 | 226 | 1 | 4 | 70 | 340 | 2,099 | 6,297 | 13 | 81 | 141 | 795 | 341 | 1,224 | 15 | 75 | 58 | 123 | 5 | 29 | 129 | 303 | 1 | 5 | 29 | 156 |
| 板野西部消防組合 | 1,282 | 3,759 | 11 | 85 | | | 11 | 99 | 943 | 2,829 | 9 | 76 | 150 | 242 | 79 | 198 | 11 | 33 | 10 | 20 | 1 | 6 | 57 | 171 | | | | |
| 徳島中央広域連合消防本部 | 4,995 | 16,769 | 55 | 360 | | | 94 | 587 | 3,071 | 9,213 | 38 | 197 | 608 | 2,130 | 645 | 2,533 | 25 | 165 | 103 | 337 | 13 | 74 | 23 | 64 | 10 | 40 | 310 | 1,069 |
| 美馬西部消防組合 | 925 | 2,686 | 9 | 71 | | | | | 835 | 2,372 | 14 | 63 | | | | | 9 | 54 | | | | | 55 | 120 | 3 | 6 | | |
| みよし広域連合消防本部 | 2,553 | 8,834 | 36 | 323 | 2 | 4 | 273 | 1,570 | 1,942 | 5,904 | 30 | 176 | 32 | 87 | 21 | 88 | 36 | 178 | 7 | 21 | 7 | 31 | 116 | 278 | 8 | 33 | 43 | 141 |
| 計 | 41,722 | 133,849 | 367 | 4,385 | 95 | 572 | 723 | 4,543 | 29,132 | 87,235 | 333 | 2,705 | 3,025 | 9,242 | 2,896 | 9,755 | 313 | 1,337 | 247 | 1,634 | 59 | 512 | 3,882 | 9,316 | 151 | 830 | 499 | 1,783 |

※美馬市消防本部（美馬町を除く）、美馬西部消防組合（美馬市美馬町、つるぎ町）

## 第45表　消防機関の出動状況（消防団分）

（H22.1.1～H22.12.31）

| 団体名 | 計 | | 火災 | | 風水害等 | | 演習訓練 | | 救急 | | 救助活動 | | 広報・指導 | | 警防調査 | | 火災調査 | | 特別警戒 | | 捜索 | | 予防査察 | | 誤報等 | | その他 | |
|---|---|---|---|---|---|---|---|---|---|---|---|---|---|---|---|---|---|---|---|---|---|---|---|---|---|---|---|---|
| | 回数 | 延人数 | 回数 | 延人数 | 回数 | 延人数 | 回数 | 延人数 | 回数 | 延人数 | 回数 | 延人数 | 回数 | 延人数 | 回数 | 延人数 | 回数 | 延人数 | 回数 | 延人数 | 回数 | 延人数 | 回数 | 延人数 | 回数 | 延人数 | 回数 | 延人数 |
| 徳島市 | 481 | 7,685 | 116 | 3,168 | 1 | 188 | 4 | 243 | | | 18 | 272 | 266 | 1,358 | 3 | 14 | | | 5 | 961 | | | | | 44 | 1,096 | 24 | 385 |
| 鳴門市 | 292 | 24,071 | 26 | 663 | 1 | 8 | 141 | 18,954 | | | | | | | | | | | 117 | 4,346 | 7 | 100 | | | | | | |
| 小松島市 | 56 | 3,251 | 17 | 976 | 8 | 128 | 7 | 926 | | | 1 | 2 | 2 | 419 | 2 | 419 | | | 17 | 341 | 2 | 40 | | | | | | |
| 阿南市 | 47 | 1,801 | 37 | 1,323 | 4 | 231 | 1 | 80 | | | | | | | | | | | | | | | | | 4 | 160 | 1 | 7 |
| 吉野川市 | 17 | 1,322 | 11 | 830 | | | 3 | 364 | | | | | | | | | | | | | 3 | 128 | | | | | | |
| 阿波市 | 18 | 1,652 | 5 | 258 | | | 4 | 537 | | | | | 5 | 150 | | | | | 2 | 600 | | | | | | | 2 | 107 |
| 美馬市 | 58 | 2,006 | 3 | 90 | | | 34 | 1,049 | | | 2 | 8 | | | 2 | 29 | | | 1 | 616 | 2 | 24 | | | | | 14 | 190 |
| 三好市 | 79 | 3,348 | 13 | 576 | | | 23 | 533 | | | 1 | 11 | 9 | 777 | | | | | 8 | 155 | 8 | 348 | | | | | 17 | 948 |
| 勝浦町 | 7 | 492 | | | 1 | 12 | 1 | 240 | | | | | | | | | | | 5 | 240 | | | | | | | | |
| 上勝町 | 7 | 448 | | | 1 | 4 | 1 | 135 | | | | | 3 | 71 | 1 | 11 | | | 1 | 227 | | | | | | | | |
| 佐那河内村 | 21 | 2,846 | 2 | 300 | | | 14 | 2,064 | | | | | | | | | | | 4 | 454 | 1 | 28 | | | | | | |
| 石井町 | 17 | 785 | 7 | 250 | | | 4 | 191 | | | | | 1 | 52 | 1 | 2 | | | 2 | 210 | 1 | 5 | | | | | 1 | 75 |
| 神山町 | 18 | 1,134 | 3 | 87 | | | 11 | 588 | | | | | | | | | | | 3 | 427 | 1 | 32 | | | | | | |
| 那賀町 | 27 | 1,354 | 2 | 24 | | | 8 | 661 | | | 4 | 38 | 2 | 542 | | | | | | | 6 | 39 | | | | | 5 | 50 |
| 牟岐町 | 28 | 1,697 | 6 | 680 | 1 | 102 | 16 | 606 | | | | | | | | | | | 4 | 222 | 1 | 87 | | | | | | |
| 美波町 | 30 | 1,543 | 5 | 180 | 3 | 79 | 9 | 480 | | | | | 1 | 163 | | | | | 9 | 520 | 3 | 121 | | | | | | |
| 海陽町 | 25 | 1,228 | 3 | 200 | | | 9 | 400 | | | | | 8 | 116 | | | | | 5 | 512 | | | | | | | | |
| 板野東部消防組合（松茂町 北島町 藍住町） | 156 | 3,191 | 8 | 557 | | | 63 | 1,322 | | | | | 27 | 267 | | | | | 30 | 432 | 2 | 441 | | | | | 26 | 172 |
| 板野町 | 69 | 1,929 | 3 | 109 | | | 47 | 1,316 | | | | | 13 | 298 | | | | | 2 | 158 | 2 | 9 | | | | | 2 | 39 |
| 上板町 | 16 | 521 | 2 | 109 | | | 1 | 67 | | | | | 4 | 76 | | | | | 2 | 146 | | | | | | | 7 | 123 |
| 美馬西部消防組合（美馬市美馬町 つるぎ町） | 58 | 2,017 | 17 | 329 | | | 24 | 411 | | | | | | | | | | | 3 | 1,176 | | | | | | | 14 | 101 |
| 東みよし町 | 19 | 2,022 | 11 | 871 | | | | | | | | | 2 | 312 | | | | | 5 | 804 | | | | | | | 1 | 35 |
| 計 | 1,546 | 66,343 | 297 | 11,580 | 20 | 752 | 425 | 31,167 | | | 26 | 331 | 343 | 4,601 | 9 | 475 | | | 225 | 12,547 | 39 | 1,402 | | | 48 | 1,256 | 114 | 2,232 |

## 第46表　消防吏員、消防団員の公務による死傷者数

(H22.4.1～H22.12.31)

| 区分＼種別 | | 計 | 火災 | 風水害等 | 救急業務 | 演習訓練 | 特別警戒 | 捜索 | その他 |
|---|---|---|---|---|---|---|---|---|---|
| 消防吏員 | 死者 | | | | | | | | |
| | 負傷者 | 2 | 1 | | | | | | 1 |
| 消防団員 | 死者 | | | | | | | | |
| | 負傷者 | 2 | 2 | | | | | | |

## 第47表　少年消防クラブ及び幼年消防クラブの現況

（H23.5.1現在）

| 項目 / 団体別 | 少年消防クラブ | | | | | | | | | | | | | | | |
|---|---|---|---|---|---|---|---|---|---|---|---|---|---|---|---|---|
| | 組織別クラブ数 | | | | | | 組織別クラブ員数 | | | | | | 指導者数 | | | |
| | 計 | 学校単位 | | 市町村単位 | 地区単位 | その他 | 計 | 学校単位 | | 市町村単位 | 地区単位 | その他 | 計 | 学校単位 | | その他 |
| | | 小学校 | 中学校 | | | | | 小学校 | 中学校 | | | | | 小学校 | 中学校 | |
| 徳島市 | 8 | 3 | | | 3 | 2 | 418 | 113 | | | 233 | 72 | 8 | 3 | | 5 |
| 鳴門市 | 2 | | | | 1 | 1 | 116 | | | | 99 | 17 | 2 | | | 2 |
| 小松島市 | 2 | 2 | | | | | 145 | 145 | | | | | 2 | 2 | | |
| 阿南市 | 2 | 1 | | | 1 | | 71 | 60 | | | 11 | | 2 | 1 | | 1 |
| 美馬市（美馬町を除く） | 1 | | 1 | | | | 17 | | 17 | | | | 1 | | 1 | |
| 美波町 | 1 | 1 | | | | | 14 | 14 | | | | | 2 | 2 | | |
| 美馬西部消防組合 | 1 | | 1 | | | | 24 | | | 24 | | | 1 | | 1 | |
| 板野東部消防組合 | 10 | 10 | | | | | 2,941 | 2,941 | | | | | 10 | 10 | | |
| 板野西部消防組合 | 7 | 7 | | | | | 492 | 492 | | | | | 7 | 7 | | |
| 名西消防組合 | 4 | 4 | | | | | 287 | 287 | | | | | 29 | 29 | | |
| 徳島中央広域連合 | 1 | | 1 | | | | 27 | | 27 | | | | 1 | | 1 | |
| みよし広域連合 | 3 | 3 | | | | | 51 | 51 | | | | | 11 | 11 | | |
| 計 | 42 | 31 | 3 | | 5 | 3 | 4,603 | 4,103 | 44 | 24 | 343 | 89 | 76 | 65 | 3 | 8 |

| 項目 / 団体別 | 幼年消防クラブ | | | | | | | | | | | | | | | |
|---|---|---|---|---|---|---|---|---|---|---|---|---|---|---|---|---|
| | 組織別クラブ数 | | | | | | 組織別クラブ員数 | | | | | | 指導者数 | | | |
| | 計 | 幼稚園保育所単位 | 学校単位 | 市町村単位 | 地区単位 | その他 | 計 | 幼稚園保育所単位 | 学校単位 | 市町村単位 | 地区単位 | その他 | 計 | 幼稚園保育所単位 | 学校単位 | その他 |
| 徳島市 | 13 | 12 | | | 1 | | 1,371 | 1,271 | | | 100 | | 13 | 12 | | 1 |
| 鳴門市 | 8 | 7 | | | | 1 | 543 | 541 | | | | 2 | 22 | 18 | | 4 |
| 小松島市 | 14 | 14 | | | | | 752 | 752 | | | | | 14 | 14 | | |
| 阿南市 | 4 | 4 | | | | | 253 | 253 | | | | | 4 | 4 | | |
| 美馬市（美馬町を除く） | 12 | 12 | | | | | 425 | 425 | | | | | 12 | 12 | | |
| 板野東部消防組合 | 19 | 19 | | | | | 903 | 903 | | | | | 19 | 19 | | |
| 板野西部消防組合 | 9 | 9 | | | | | 650 | 650 | | | | | 9 | 9 | | |
| 名西消防組合 | 12 | 12 | | | | | 783 | 783 | | | | | 115 | 115 | | |
| 徳島中央広域連合 | 30 | 27 | 1 | | 2 | | 1,682 | 1,586 | 56 | | 40 | | 312 | 305 | 3 | 4 |
| みよし広域連合 | 8 | 8 | | | | | 327 | 327 | | | | | 39 | 39 | | |
| 計 | 129 | 124 | 1 | | 3 | 1 | 7,689 | 7,491 | 56 | | 140 | 2 | 559 | 547 | 3 | 9 |

# 第48表　婦人防火クラブの現況

（H23.4.1現在）

| 区分 / 団体名 | 合計 | | 市街地 | | 農山村地域 | | 漁村地域 | | その他の地域 | | 活動状況別 | | | | | |
|---|---|---|---|---|---|---|---|---|---|---|---|---|---|---|---|---|
| | | | | | | | | | | | 消火活動を行う | | 炊き出し、連絡、救助、救護等を行う | | 予防の啓蒙活動のみ | |
| | 組織数 | 人員 | 組織数 | 人員 | 組織数 | 人員 | 組織数 | 人員 | 組織数 | 人員 | 組織数 | 人員 | 組織数 | 人員 | 組織数 | 人員 |
| 徳島市 | 30 ※ | 4,447 | 14 | 2,886 | 16 | 1,561 | | | | | | | 30 | 4,447 | | |
| 鳴門市 | 12 ※ | 2,484 | 4 | 562 | 5 | 1,342 | 3 | 580 | | | 12 | 2,484 | | | | |
| 小松島市 | 2 ※ | 75 | 1 | 30 | | | 1 | 45 | | | 1 | 45 | | | 1 | 30 |
| 阿南市 | 1 ※ | 33 | | | | | 1 | 33 | | | 1 | 33 | | | | |
| 美馬市 | 12 ※ | 399 | 2 | 39 | 10 | 360 | | | | | | | 12 | 399 | | |
| 三好市 | 2 | 199 | | | 1 | 12 | | | 1 | 187 | | | 2 | 199 | | |
| 那賀町 | 12 | 193 | | | 12 | 193 | | | | | | | 12 | 193 | | |
| 東みよし町 | 1 ※ | 14 | 1 | 14 | | | | | | | 1 | 14 | | | | |
| 美馬西部消防組合 | 2 ※ | 68 | 1 | 17 | 1 | 51 | | | | | 2 | 68 | | | | |
| 板野東部消防組合 | 3 ※ | 288 | 3 | 288 | | | | | | | | | | | 3 | 288 |
| 板野西部消防組合 | 35 ※ | 320 | | | 35 | 320 | | | | | | | | | 35 | 320 |
| 名西消防組合 | 3 | 87 | 2 | 62 | | | | | 1 | 25 | | | | | 3 | 87 |
| 合計 | 115 | 8,607 | 28 | 3,898 | 80 | 3,839 | 5 | 658 | 2 | 212 | 17 | 2,644 | 56 | 5,238 | 42 | 725 |

（注）※は規約等を定めている組織

※美馬市消防本部（美馬町を除く）、美馬西部消防組合（美馬市美馬町、つるぎ町）

# 第3　救 急 救 助 統 計

## 第49表　救急業務実施体制等の状況

（H23.4.1現在）

| 団体名 | 救急体制 | | | | | | | | | | | | | | | | | | | |
|---|---|---|---|---|---|---|---|---|---|---|---|---|---|---|---|---|---|---|---|---|
| | 救急自動車 | | | | | | | | 救急隊数 | 救急隊員数 | | | | | | | | | | 計 |
| | 基準数 | | | 現有数 | | | | | | 専任隊員数 | | | | | 兼任隊員数 | | | | | |
| | 人口による基準数 | 地域の実情による増減数 | 計 | 1年未満 | 1年以上5年未満 | 5年以上 | 計 | うち高規格車 | | 救急Ⅰ修了者 | 救急Ⅱ修了者 | 標準課修了者 | 救命士資格者 | 小計 | 救急Ⅰ修了者 | 救急Ⅱ修了者 | 標準課修了者 | 救命士資格者 | 小計 | |
| 徳島市 | 7 | 1 | 8 | 1 | 2 | (2)<br>7 | (2)<br>10 | 8 | 7 | | | 14 | 31 | 45 | 3 | 6 | 12 | 6 | 27 | 72 |
| 鳴門市 | 3 | 1 | 4 | 1 | | 3 | 4 | 4 | 3 | | | | | | | 9 | 25 | 17 | 51 | 51 |
| 小松島市 | 2 | | 2 | | 1 | 1 | 2 | 2 | 3 | | | | | | | 3 | 13 | 11 | 27 | 27 |
| 阿南市 | 3 | | 3 | | 1 | 3 | 4 | 4 | 4 | | | 3 | 6 | 9 | | 14 | 35 | 9 | 58 | 67 |
| 美馬市 | 1 | 3 | 4 | | 1 | (1)<br>3 | (1)<br>4 | 3 | 3 | | | | | | 2 | 10 | 23 | 10 | 45 | 45 |
| 小計 | 16 | 5 | 21 | 2 | 5 | (3)<br>17 | (3)<br>24 | 21 | 20 | | | 17 | 37 | 54 | 5 | 42 | 108 | 53 | 208 | 262 |
| 名西消防組合 | 2 | 1 | 3 | | | (1)<br>3 | (1)<br>3 | 2 | 2 | | | | | | | 28 | 7 | 12 | 47 | 47 |
| 海部消防組合 | 2 | 2 | 4 | 1 | | (1)<br>4 | (1)<br>5 | 3 | 4 | | | | | | | 32 | 4 | 20 | 56 | 56 |
| 板野東部消防組合 | 3 | | 3 | | 2 | 1 | 3 | 3 | 3 | | | | | | | 6 | 31 | 18 | 55 | 55 |
| 板野西部消防組合 | 1 | | 1 | | (1)<br>1 | (1)<br>1 | (2)<br>2 | 2 | 1 | | | | | | | 5 | 13 | 6 | 24 | 24 |
| 徳島中央広域連合 | 3 | | 3 | | 2 | 1 | 3 | 3 | 3 | | | 7 | 7 | 14 | | | 30 | 14 | 44 | 58 |
| 美馬西部消防組合 | 1 | 2 | 3 | | 1 | (1)<br>3 | (1)<br>4 | 2 | 3 | | | | 8 | 8 | | 20 | 18 | 3 | 41 | 49 |
| みよし広域連合 | 2 | 3 | 5 | | 2 | 3 | 5 | 3 | 5 | | | | | | 1 | 30 | 29 | 14 | 74 | 74 |
| 小計 | 14 | 8 | 22 | 1 | (1)<br>8 | (4)<br>16 | (5)<br>25 | 18 | 21 | | | 7 | 15 | 22 | 1 | 121 | 132 | 87 | 341 | 363 |
| 合計 | 30 | 13 | 43 | 3 | (1)<br>13 | (7)<br>33 | (8)<br>49 | 39 | 41 | | | 24 | 52 | 76 | 6 | 163 | 240 | 140 | 549 | 625 |

（注）救急自動車の現有数欄の（　）内は、非常用救急車のうち書である。

※美馬市消防本部（美馬町を除く）、美馬西部消防組合（美馬市美馬町、つるぎ町）

## 第50表　救急医療体制の状況

(H23.4.1現在)

| 団体名 | 救急告示医療機関 | | | | | | その他医療機関 | | | | | | 合計 |
|---|---|---|---|---|---|---|---|---|---|---|---|---|---|
| | 国立 | 公立 | 公的 | 私的 | | 計 | 国立 | 公立 | 公的 | 私的 | | 計 | |
| | | | | 病院 | 診療所 | | | | | 病院 | 診療所 | | |
| 徳島市 | 1 | 2 | | 7 | 2 | 12 | 4 | 2 | 2 | 41 | 299 | 348 | 360 |
| 鳴門市 | | | 1 | 1 | | 2 | | | | 5 | 45 | 50 | 52 |
| 小松島市 | | | 1 | | | 1 | | | | 5 | 24 | 29 | 30 |
| 阿南市 | | | 1 | 2 | | 3 | | 3 | 1 | 4 | 58 | 66 | 69 |
| 美馬市 | | | | 1 | | 1 | | | 2 | 19 | 6 | 27 | 28 |
| 小計 | 1 | 2 | 3 | 11 | 2 | 19 | 4 | 5 | 5 | 74 | 432 | 520 | 539 |
| 名西消防組合 | | | | 2 | | 2 | | | | | 24 | 24 | 26 |
| 海部消防組合 | | 1 | 3 | | | 4 | | 2 | 7 | 1 | 18 | 28 | 32 |
| 板野東部消防組合 | | | | 3 | | 3 | | | | 4 | 53 | 57 | 60 |
| 板野西部消防組合 | 1 | | | | | 1 | | | | 2 | 16 | 18 | 19 |
| 徳島中央広域連合 | | | 2 | 2 | 1 | 5 | 1 | | | 3 | 95 | 99 | 104 |
| 美馬西部消防組合 | | 1 | | | | 1 | | | | 4 | 11 | 15 | 16 |
| みよし広域連合 | | 2 | | | | 2 | | | | 6 | 34 | 40 | 42 |
| 小計 | 1 | 4 | 5 | 7 | 1 | 18 | 1 | 2 | 7 | 20 | 251 | 281 | 299 |
| 合計 | 2 | 6 | 8 | 18 | 3 | 37 | 5 | 7 | 12 | 94 | 683 | 801 | 838 |

※美馬市消防本部（美馬町を除く）、美馬西部消防組合（美馬市美馬町、つるぎ町）

## 第51表　事故種別・時間別救急出場件数（県計）

（平成22年中）

| 区分 | 事故種別 | 火災 | 自然災害 | 水難 | 交通事故 | 労働災害 | 運動競技 | 一般負傷 | 加害 | 自損行為 | 急病 | その他 | | | | 計 |
|---|---|---|---|---|---|---|---|---|---|---|---|---|---|---|---|---|
| | | | | | | | | | | | | 転院搬送 | 医師搬送 | 輸資機材等送 | その他 | |
| | 合計 | 44 | 2 | 35 | 3,729 | 267 | 212 | 3,943 | 127 | 331 | 16,751 | 3,449 | 7 | 5 | 230 | 29,132 |
| 時間別内訳 | 0～2 | 1 | | | 66 | 5 | | 148 | 24 | 17 | 949 | 57 | | | 20 | 1,287 |
| | 2～4 | 3 | | | 52 | 4 | | 93 | 15 | 18 | 836 | 44 | | | 21 | 1,086 |
| | 4～6 | 7 | | 1 | 67 | 3 | | 101 | 6 | 14 | 761 | 30 | | | 16 | 1,006 |
| | 6～8 | 2 | | 3 | 281 | 11 | 1 | 238 | 2 | 24 | 1,181 | 54 | | 1 | 17 | 1,815 |
| | 8～10 | 3 | 1 | 4 | 508 | 54 | 14 | 521 | 4 | 33 | 1,776 | 443 | | | 19 | 3,380 |
| | 10～12 | 3 | | 7 | 445 | 56 | 53 | 510 | 6 | 31 | 1,716 | 780 | 2 | | 19 | 3,628 |
| | 12～14 | 4 | 1 | 4 | 450 | 41 | 47 | 408 | 3 | 32 | 1,693 | 577 | | 1 | 26 | 3,287 |
| | 14～16 | 6 | | 6 | 439 | 38 | 44 | 475 | 6 | 36 | 1,565 | 496 | 1 | 2 | 13 | 3,127 |
| | 16～18 | 6 | | 2 | 600 | 38 | 17 | 464 | 9 | 38 | 1,435 | 418 | 1 | | 22 | 3,050 |
| | 18～20 | 6 | | 2 | 450 | 6 | 14 | 396 | 14 | 38 | 1,750 | 292 | 2 | 1 | 27 | 2,998 |
| | 20～22 | 1 | | 1 | 233 | 5 | 19 | 352 | 21 | 28 | 1,708 | 148 | | | 17 | 2,533 |
| | 22～24 | 2 | | 5 | 138 | 6 | 3 | 237 | 17 | 22 | 1,381 | 110 | 1 | | 13 | 1,935 |

## 第52表　事故種別・時間別救急搬送人員（県計）

（平成22年中）

| 区分 ＼ 事故種別 | | 火災 | 自然災害 | 水難 | 交通事故 | 労働災害 | 運動競技 | 一般負傷 | 加害 | 自損行為 | 急病 | その他 | 計 |
|---|---|---|---|---|---|---|---|---|---|---|---|---|---|
| | 合　計 | 35 | 2 | 24 | 3,942 | 265 | 222 | 3,779 | 122 | 243 | 15,700 | 3,468 | 27,802 |
| 時間別内訳 | 0～2 | 1 | | 1 | 71 | 4 | | 134 | 24 | 13 | 898 | 60 | 1,206 |
| | 2～4 | | | | 56 | 4 | | 89 | 14 | 16 | 777 | 50 | 1,006 |
| | 4～6 | 6 | | | 68 | 3 | | 94 | 6 | 9 | 708 | 31 | 925 |
| | 6～8 | 1 | | 1 | 284 | 11 | 1 | 227 | 2 | 16 | 1,099 | 54 | 1,696 |
| | 8～10 | 1 | 1 | 3 | 531 | 52 | 14 | 509 | 4 | 21 | 1,686 | 443 | 3,265 |
| | 10～12 | 2 | | 5 | 461 | 57 | 55 | 489 | 4 | 20 | 1,609 | 780 | 3,482 |
| | 12～14 | 2 | 1 | 3 | 486 | 41 | 49 | 405 | 4 | 19 | 1,588 | 579 | 3,177 |
| | 14～16 | 6 | | 4 | 473 | 37 | 49 | 460 | 5 | 27 | 1,451 | 497 | 3,009 |
| | 16～18 | 6 | | | 627 | 39 | 17 | 443 | 8 | 29 | 1,340 | 420 | 2,929 |
| | 18～20 | 8 | | 1 | 481 | 6 | 15 | 373 | 12 | 29 | 1,651 | 294 | 2,870 |
| | 20～22 | 1 | | 1 | 251 | 5 | 19 | 331 | 23 | 25 | 1,584 | 150 | 2,390 |
| | 22～24 | 1 | | 5 | 153 | 6 | 3 | 225 | 16 | 19 | 1,309 | 110 | 1,847 |

## 第53表　事故種別救急出場件数・救急搬送人員

（平成22年中）

| 団体名 | 救急活動状況 | | | | | | | | | | | | | | | | | | | | | | | | | |
|---|---|---|---|---|---|---|---|---|---|---|---|---|---|---|---|---|---|---|---|---|---|---|---|---|---|---|
| | 事故種別救急出場件数 | | | | | | | | | | | | | | | 事故種別搬送人員 | | | | | | | | | | |
| | 計 | 火災 | 自然災害 | 水難 | 交通事故 | 労働災害 | 運動競技 | 一般負傷 | 加害 | 自損行為 | 急病 | その他 | | | | 計 | 火災 | 自然災害 | 水難 | 交通事故 | 労働災害 | 運動競技 | 一般負傷 | 加害 | 自損行為 | 急病 | その他 |
| | | | | | | | | | | | | 転院反動 | 医師搬送 | 資機材等輸送 | その他 | | | | | | | | | | | | |
| 徳島市 | 9,866 | 19 | 2 | 17 | 1,526 | 79 | 74 | 1,229 | 59 | 145 | 5,700 | 896 | 2 | 2 | 116 | 9,297 | 23 | 2 | 11 | 1,555 | 80 | 78 | 1,182 | 56 | 109 | 5,304 | 897 |
| 鳴門市 | 2,074 | 5 | | 6 | 246 | 24 | 29 | 294 | 8 | 27 | 1,168 | 247 | | | 20 | 1,953 | 3 | | 4 | 258 | 23 | 30 | 268 | 7 | 19 | 1,088 | 253 |
| 小松島市 | 1,615 | | | 3 | 216 | 12 | 20 | 225 | 10 | 10 | 929 | 178 | | | 12 | 1,576 | | | 2 | 240 | 12 | 22 | 220 | 10 | 9 | 880 | 181 |
| 阿南市 | 3,064 | 7 | | 2 | 315 | 49 | 20 | 457 | 13 | 30 | 1,927 | 234 | | | 10 | 2,976 | 6 | | 1 | 358 | 50 | 21 | 442 | 13 | 19 | 1,832 | 234 |
| 美馬市 | 1,022 | 1 | | | 81 | 6 | 3 | 133 | 3 | 5 | 514 | 259 | 1 | | 16 | 973 | 1 | | | 79 | 6 | 3 | 128 | 4 | 3 | 486 | 263 |
| 小計 | 17,641 | 32 | 2 | 28 | 2,384 | 170 | 146 | 2,338 | 93 | 217 | 10,238 | 1,814 | 3 | 2 | 174 | 16,775 | 33 | 2 | 18 | 2,490 | 171 | 154 | 2,240 | 90 | 159 | 9,590 | 1,828 |
| 名西消防組合 | 1,139 | | | 1 | 160 | 12 | 7 | 156 | 1 | 10 | 601 | 187 | 2 | 2 | | 1,108 | | | 1 | 177 | 12 | 7 | 152 | | 8 | 565 | 186 |
| 海部消防組合 | 1,462 | 1 | | | 127 | 11 | 4 | 215 | 2 | 8 | 832 | 238 | | | 24 | 1,393 | | | | 130 | 11 | 4 | 210 | 2 | 6 | 788 | 242 |
| 板野東部消防組合 | 2,099 | 1 | | 4 | 289 | 16 | 15 | 282 | 9 | 23 | 1,229 | 222 | | | 9 | 2,020 | | | 4 | 298 | 16 | 16 | 262 | 8 | 18 | 1,173 | 225 |
| 板野西部消防組合 | 943 | 1 | | | 116 | 10 | 8 | 121 | 5 | 7 | 574 | 94 | | 1 | 6 | 903 | | | | 131 | 10 | 8 | 119 | 5 | 5 | 530 | 95 |
| 徳島中央広域連合 | 3,071 | | | | 376 | 16 | 18 | 430 | 8 | 26 | 1,701 | 484 | 1 | | 11 | 2,931 | | | | 418 | 15 | 18 | 409 | 8 | 19 | 1,560 | 484 |
| 美馬西部消防組合 | 835 | 8 | | | 83 | 15 | 4 | 108 | 3 | 10 | 429 | 171 | 1 | | 3 | 786 | 1 | | | 83 | 14 | 5 | 106 | 2 | 6 | 399 | 170 |
| みよし広域連合 | 1,942 | 1 | | 2 | 194 | 17 | 10 | 293 | 6 | 30 | 1,147 | 239 | | | 3 | 1,886 | 1 | | 1 | 215 | 16 | 10 | 281 | 7 | 22 | 1,095 | 238 |
| 小計 | 11,491 | 12 | | 7 | 1,345 | 97 | 66 | 1,605 | 34 | 114 | 6,513 | 1,635 | 4 | 3 | 56 | 11,027 | 2 | | 6 | 1,452 | 94 | 68 | 1,539 | 32 | 84 | 6,110 | 1,640 |
| 合計 | 29,132 | 44 | 2 | 35 | 3,729 | 267 | 212 | 3,943 | 127 | 331 | 16,751 | 3,449 | 7 | 5 | 230 | 27,802 | 35 | 2 | 24 | 3,942 | 265 | 222 | 3,779 | 122 | 243 | 15,700 | 3,468 |

※美馬市消防本部（美馬町を除く）、美馬西部消防組合（美馬市美馬町、つるぎ町）

## 第54表　事故種別・医療機関別搬送人員（県計）

（平成22年中）

| 告示の別等 | 開設者別 | | 急病 | 急病 うち管外 | 交通事故 | 交通事故 うち管外 | 一般負傷 | 一般負傷 うち管外 | その他 | その他 うち管外 | 計 | 計 うち管外 |
|---|---|---|---|---|---|---|---|---|---|---|---|---|
| 救急告示医療機関 | 国立 | | 743 | 354 | 12 | 7 | 33 | 16 | 393 | 264 | 1,181 | 641 |
| | 公立 | | 4,839 | 1,287 | 1,000 | 243 | 1,084 | 291 | 1,595 | 774 | 8,518 | 2,595 |
| | 公的 | | 5,675 | 2,369 | 1,088 | 379 | 1,321 | 525 | 1,800 | 1,079 | 9,884 | 4,352 |
| | 私的 | 病院 | 2,718 | 545 | 1,454 | 327 | 964 | 252 | 360 | 107 | 5,496 | 1,231 |
| | | 診療所 | 88 | 14 | 131 | | 62 | 3 | 35 | 15 | 316 | 32 |
| | 計 | | 14,063 | 4,569 | 3,685 | 956 | 3,464 | 1,087 | 4,183 | 2,239 | 25,395 | 8,851 |
| その他の医療機関 | 国立 | | 37 | 10 | 2 | 1 | 2 | | 6 | 1 | 47 | 12 |
| | 公立 | | 4 | | | | 6 | | 2 | 1 | 12 | 1 |
| | 公的 | | 94 | 4 | 7 | | 14 | | 4 | 1 | 119 | 5 |
| | 私的 | 病院 | 1,020 | 179 | 126 | 34 | 177 | 41 | 132 | 46 | 1,455 | 300 |
| | | 診療所 | 473 | 62 | 120 | 11 | 112 | 7 | 42 | 10 | 747 | 90 |
| | 計 | | 1,628 | 255 | 255 | 46 | 311 | 48 | 186 | 59 | 2,380 | 408 |
| 計 | 国立 | | 780 | 364 | 14 | 8 | 35 | 16 | 399 | 265 | 1,228 | 653 |
| | 公立 | | 4,843 | 1,287 | 1,000 | 243 | 1,090 | 291 | 1,597 | 775 | 8,530 | 2,596 |
| | 公的 | | 5,769 | 2,373 | 1,095 | 379 | 1,335 | 525 | 1,804 | 1,080 | 10,003 | 4,357 |
| | 私的 | 病院 | 3,738 | 724 | 1,580 | 361 | 1,141 | 293 | 492 | 153 | 6,951 | 1,531 |
| | | 診療所 | 561 | 76 | 251 | 11 | 174 | 10 | 77 | 25 | 1,063 | 122 |
| | 計 | | 15,691 | 4,824 | 3,940 | 1,002 | 3,775 | 1,135 | 4,369 | 2,298 | 27,775 | 9,259 |
| その他の場所 | | | 9 | 1 | 2 | | 4 | | 12 | 5 | 27 | 6 |
| 合計 | | | 15,700 | 4,825 | 3,942 | 1,002 | 3,779 | 1,135 | 4,381 | 2,303 | 27,802 | 9,265 |

## 第55表　医療機関別搬送人員

（平成22年中）

| 団体名 | 医療機関 | | | | | | | | | | | | | | | | | | その他の場所 | 合計 |
|---|---|---|---|---|---|---|---|---|---|---|---|---|---|---|---|---|---|---|---|---|
| | 救急告示医療機関 | | | | | | その他の医療機関 | | | | | | 計 | | | | | | | |
| | 国立 | 公立 | 公的 | 私的 | | 計 | 国立 | 公立 | 公的 | 私的 | | 計 | 国立 | 公立 | 公的 | 私的 | | 計 | | |
| | | | | 病院 | 診療所 | | | | | 病院 | 診療所 | | | | | 病院 | 診療所 | | | |
| 徳島市 | (4) | | (1,761) | (194) | | (1,959) | | | | (33) | (4) | (37) | (4) | | (1,761) | (227) | (4) | (1,996) | (1) | (1,997) |
| | 410 | 3,569 | 1,761 | 2,677 | 175 | 8,592 | 17 | | | 582 | 104 | 703 | 427 | 3,569 | 1,761 | 3,259 | 279 | 9,295 | 2 | 9,297 |
| 鳴門市 | (44) | (197) | (75) | (52) | (9) | (377) | | | (3) | (14) | (7) | (24) | (44) | (197) | (78) | (66) | (16) | (401) | | (401) |
| | 44 | 197 | 1,328 | 150 | 9 | 1,728 | | | 3 | 68 | 154 | 225 | 44 | 197 | 1,331 | 218 | 163 | 1,953 | | 1,953 |
| 小松島市 | (12) | (18) | (56) | (4) | | (90) | | | (1) | (12) | (7) | (20) | (12) | (18) | (57) | (16) | (7) | (110) | | (110) |
| | 12 | 18 | 1,458 | 4 | | 1,492 | | | 1 | 72 | 11 | 84 | 12 | 18 | 1,459 | 76 | 11 | 1,576 | | 1,576 |
| 阿南市 | (21) | (28) | (1,004) | (3) | | (1,056) | | | | (9) | (4) | (13) | (21) | (28) | (1,004) | (12) | (4) | (1,069) | | (1,069) |
| | 21 | 28 | 2,293 | 569 | | 2,911 | | | 2 | 31 | 32 | 65 | 21 | 28 | 2,295 | 600 | 32 | 2,976 | | 2,976 |
| 美馬市 | (28) | (216) | (177) | (17) | (1) | (439) | (1) | | | (13) | (7) | (21) | (29) | (216) | (177) | (30) | (8) | (460) | (3) | (463) |
| | 28 | 216 | 177 | 310 | 1 | 732 | 1 | 11 | | 175 | 51 | 238 | 29 | 227 | 177 | 485 | 52 | 970 | 3 | 973 |
| 小計 | (109) | (459) | (3,073) | (270) | (10) | (3,921) | (1) | | (4) | (81) | (29) | (115) | (110) | (459) | (3,077) | (351) | (39) | (4,036) | (4) | (4,040) |
| | 515 | 4,028 | 7,017 | 3,710 | 185 | 15,455 | 18 | 11 | 6 | 928 | 352 | 1,315 | 533 | 4,039 | 7,023 | 4,638 | 537 | 16,770 | 5 | 16,775 |
| 名西消防組合 | (93) | (414) | (49) | (83) | (8) | (647) | (5) | | | (36) | (9) | (50) | (98) | (414) | (49) | (119) | (17) | (697) | | (697) |
| | 93 | 414 | 49 | 444 | 8 | 1,008 | 5 | | | 36 | 59 | 100 | 98 | 414 | 49 | 480 | 67 | 1,108 | | 1,108 |
| 海部消防組合 | (7) | (15) | (584) | (1) | | (607) | | | | (1) | (1) | (2) | (7) | (15) | (584) | (2) | (1) | (609) | (1) | (610) |
| | 7 | 600 | 646 | 1 | | 1,254 | | | 111 | 7 | 2 | 120 | 7 | 600 | 757 | 8 | 2 | 1,374 | 19 | 1,393 |
| 板野東部消防組合 | (182) | (672) | (360) | (305) | | (1,519) | (1) | | | (50) | (19) | (70) | (183) | (672) | (360) | (355) | (19) | (1,589) | | (1,589) |
| | 201 | 715 | 376 | 602 | | 1,894 | 1 | | 1 | 77 | 47 | 126 | 202 | 715 | 377 | 679 | 47 | 2,020 | | 2,020 |
| 板野西部消防組合 | (53) | (314) | (102) | (261) | (1) | (731) | (2) | | (1) | (6) | (12) | (21) | (55) | (314) | (103) | (267) | (13) | (752) | | (752) |
| | 168 | 323 | 105 | 272 | 2 | 870 | 2 | | 1 | 11 | 19 | 33 | 170 | 323 | 106 | 283 | 21 | 903 | | 903 |
| 徳島中央広域連合 | (123) | (426) | (89) | (247) | (13) | (898) | (3) | | | (42) | (13) | (58) | (126) | (426) | (89) | (289) | (26) | (956) | | (956) |
| | 123 | 426 | 1,596 | 403 | 121 | 2,669 | 21 | | | 63 | 178 | 262 | 144 | 426 | 1,596 | 466 | 299 | 2,931 | | 2,931 |
| 美馬西部消防組合 | (35) | (221) | (72) | (53) | | (381) | | (1) | | (71) | (3) | (75) | (35) | (222) | (72) | (124) | (3) | (456) | | (456) |
| | 35 | 485 | 72 | 53 | | 645 | | 1 | | 113 | 25 | 139 | 35 | 486 | 72 | 166 | 25 | 784 | 2 | 786 |
| みよし広域連合 | (39) | (74) | (23) | (11) | | (147) | | | | (13) | (4) | (17) | (39) | (74) | (23) | (24) | (4) | (164) | (1) | (165) |
| | 39 | 1,527 | 23 | 11 | | 1,600 | | | | 220 | 65 | 285 | 39 | 1,527 | 23 | 231 | 65 | 1,885 | 1 | 1,886 |
| 小計 | (532) | (2,136) | (1,279) | (961) | (22) | (4,930) | (11) | (1) | (1) | (219) | (61) | (293) | (543) | (2,137) | (1,280) | (1,180) | (83) | (5,223) | (2) | (5,225) |
| | 666 | 4,490 | 2,867 | 1,786 | 131 | 9,940 | 29 | 1 | 113 | 527 | 395 | 1,065 | 695 | 4,491 | 2,980 | 2,313 | 526 | 11,005 | 22 | 11,027 |
| 合計 | (641) | (2,595) | (4,352) | (1,231) | (32) | (8,851) | (12) | (1) | (5) | (300) | (90) | (408) | (653) | (2,596) | (4,357) | (1,531) | (122) | (9,259) | (6) | (9,265) |
| | 1,181 | 8,518 | 9,884 | 5,496 | 316 | 25,395 | 47 | 12 | 119 | 1,455 | 747 | 2,380 | 1,228 | 8,530 | 10,003 | 6,951 | 1,063 | 27,775 | 27 | 27,802 |

（注）（　）内は搬送人員のうち、管外の医療機関へ搬送した人員。

※美馬市消防本部（美馬町を除く）、美馬西部消防組合（美馬市美馬町、つるぎ町）

## 第56表　事故区分別・年齢区分別搬送人員（県計）

（平成22年中）

| 年齢区分＼事故種別 | 火災 | 自然災害 | 水難 | 交通事故 | 労働災害 | 運動競技 | 一般負傷 | 加害 | 自損行為 | 急病 | その他 | 計 |
|---|---|---|---|---|---|---|---|---|---|---|---|---|
| 新生児 | | | | 3 | | | 8 | | | 35 | 49 | 95 |
| 乳幼児 | | | 1 | 101 | | | 267 | 1 | | 638 | 72 | 1,080 |
| 少年 | | | 2 | 474 | 1 | 110 | 155 | 10 | 5 | 365 | 51 | 1,173 |
| 成人 | 23 | 1 | 10 | 2,335 | 234 | 105 | 1,029 | 95 | 195 | 5,447 | 960 | 10,434 |
| 高齢者 | 12 | 1 | 11 | 1,029 | 30 | 7 | 2,320 | 16 | 43 | 9,215 | 2,336 | 15,020 |
| 計 | 35 | 2 | 24 | 3,942 | 265 | 222 | 3,779 | 122 | 243 | 15,700 | 3,468 | 27,802 |

## 第57表　年齢区分別搬送人員

（平成22年中）

| 団体名＼年齢区分 | 新生児 | 乳幼児 | 少年 | 成人 | 高齢者 | 計 |
|---|---|---|---|---|---|---|
| 徳島市 | 52 | 350 | 429 | 4,066 | 4,400 | 9,297 |
| 鳴門市 | 2 | 69 | 86 | 738 | 1,058 | 1,953 |
| 小松島市 | 3 | 41 | 55 | 583 | 894 | 1,576 |
| 阿南市 | 6 | 110 | 106 | 966 | 1,788 | 2,976 |
| 美馬市 | | 37 | 40 | 299 | 597 | 973 |
| 小計 | 63 | 607 | 716 | 6,652 | 8,737 | 16,775 |
| 名西消防組合 | 13 | 52 | 56 | 419 | 568 | 1,108 |
| 海部消防組合 | 1 | 34 | 39 | 365 | 954 | 1,393 |
| 板野東部消防組合 | 6 | 152 | 94 | 865 | 903 | 2,020 |
| 板野西部消防組合 | | 49 | 55 | 327 | 472 | 903 |
| 徳島中央広域連合 | 6 | 131 | 136 | 948 | 1,710 | 2,931 |
| 美馬西部消防組合 | 5 | 17 | 21 | 252 | 491 | 786 |
| みよし広域連合 | 1 | 38 | 56 | 606 | 1,185 | 1,886 |
| 小計 | 32 | 473 | 457 | 3,782 | 6,283 | 11,027 |
| 合計 | 95 | 1,080 | 1,173 | 10,434 | 15,020 | 27,802 |

※美馬市消防本部（美馬町を除く）、美馬西部消防組合（美馬市美馬町、つるぎ町）

第58表　事故種別・傷害程度別搬送人員（県計）

（平成22年中）

| 事故種別<br>年齢区分 | 火災 | 自然災害 | 水難 | 交通事故 | 労働災害 | 運動競技 | 一般負傷 | 加害 | 自損行為 | 急病 | その他 | 計 |
|---|---|---|---|---|---|---|---|---|---|---|---|---|
| 死亡 | | 1 | 9 | 26 | 8 | | 37 | | 27 | 429 | 19 | 556 |
| 重症 | 5 | | 5 | 221 | 27 | 8 | 371 | 2 | 32 | 2,142 | 1,085 | 3,898 |
| 中等症 | 14 | | 4 | 907 | 129 | 74 | 1,498 | 15 | 76 | 5,879 | 1,979 | 10,575 |
| 軽症 | 16 | 1 | 6 | 2,787 | 101 | 140 | 1,872 | 105 | 108 | 7,248 | 384 | 12,768 |
| その他 | | | | 1 | | | 1 | | | 2 | 1 | 5 |
| 計 | 35 | 2 | 24 | 3,942 | 265 | 222 | 3,779 | 122 | 243 | 15,700 | 3,468 | 27,802 |

## 第59表　傷害程度別搬送人員

（平成22年中）

| 傷害程度／団体名 | 死亡 | 重症 | 中等症 | 軽症 | その他 | 計 |
|---|---|---|---|---|---|---|
| 徳島市 | 153 | 1,085 | 3,004 | 5,055 | | 9,297 |
| 鳴門市 | 54 | 272 | 858 | 767 | 2 | 1,953 |
| 小松島市 | 29 | 184 | 534 | 829 | | 1,576 |
| 阿南市 | 53 | 432 | 1,128 | 1,362 | 1 | 2,976 |
| 美馬市 | 22 | 197 | 426 | 328 | | 973 |
| 小計 | 311 | 2,170 | 5,950 | 8,341 | 3 | 16,775 |
| 名西消防組合 | 34 | 165 | 441 | 468 | | 1,108 |
| 海部消防組合 | 25 | 270 | 664 | 434 | | 1,393 |
| 板野東部消防組合 | 36 | 217 | 819 | 947 | 1 | 2,020 |
| 板野西部消防組合 | 19 | 125 | 381 | 377 | 1 | 903 |
| 徳島中央広域連合 | 75 | 533 | 1,197 | 1,126 | | 2,931 |
| 美馬西部消防組合 | 12 | 158 | 355 | 261 | | 786 |
| みよし広域連合 | 44 | 260 | 768 | 814 | | 1,886 |
| 小計 | 245 | 1,728 | 4,625 | 4,427 | 2 | 11,027 |
| 合計 | 556 | 3,898 | 10,575 | 12,768 | 5 | 27,802 |

※美馬市消防本部（美馬町を除く）、美馬西部消防組合（美馬市美馬町、つるぎ町）

## 第60表　年齢区分別・傷害程度別搬送人員（県計）

（平成22年中）

| 傷害程度＼年齢区分 | 新生児 | 乳幼児 | 少年 | 成人 | 高齢者 | 計 |
|---|---|---|---|---|---|---|
| 死亡 | 2 | 3 | 2 | 108 | 441 | 556 |
| 重症 | 20 | 30 | 44 | 972 | 2,832 | 3,898 |
| 中等症 | 41 | 318 | 317 | 3,382 | 6,517 | 10,575 |
| 軽症 | 32 | 729 | 810 | 5,970 | 5,227 | 12,768 |
| その他 | | | | 2 | 3 | 5 |
| 計 | 95 | 1,080 | 1,173 | 10,434 | 15,020 | 27,802 |

## 第61表　事故種別・不搬送理由別不搬送件数（県計）

（平成22年中）

| 不搬送理由＼事故種別 | 火災 | 自然災害 | 水難 | 交通事故 | 労働災害 | 運動競技 | 一般負傷 | 加害 | 自損行為 | 急病 | その他 | | | | 計 |
|---|---|---|---|---|---|---|---|---|---|---|---|---|---|---|---|
| | | | | | | | | | | | 転院搬送 | 医師搬送 | 輸資機材等送 | その他 | |
| 緊急性なし | | | 1 | 28 | | | 37 | 1 | 2 | 169 | 3 | | | 18 | 259 |
| 傷病者なし | 7 | | 6 | 56 | 1 | | 9 | | | 40 | | | | 30 | 149 |
| 拒否 | | | | 97 | 2 | | 77 | 7 | 6 | 325 | 2 | | | 28 | 544 |
| 酩酊 | | | | 3 | | | 3 | | | 29 | | | | 6 | 41 |
| 死亡 | 4 | | 2 | 5 | | | 8 | 1 | 70 | 259 | 3 | | 1 | 26 | 379 |
| 現場処置 | | | 1 | 17 | 1 | | 36 | 1 | 8 | 166 | | | | 19 | 249 |
| 誤報・いたずら | 1 | | 1 | 3 | | | 1 | | | 10 | | | | 46 | 62 |
| その他 | 1 | | 2 | 33 | 1 | | 13 | 2 | 3 | 81 | 11 | 7 | 4 | 22 | 180 |
| 計 | 13 | | 13 | 242 | 5 | | 184 | 12 | 89 | 1,079 | 19 | 7 | 5 | 195 | 1,863 |

## 第62表　事故種別・現場到着所要時間別出場件数（県計）

（平成22年中）

| 事故種別＼現場到着 | 3分未満 | 3分以上<br>5分未満 | 5分以上<br>10分未満 | 10分以上<br>20分未満 | 20分以上 | 計 |
|---|---|---|---|---|---|---|
| 急　　病 | 513 | 2,204 | 10,143 | 3,480 | 411 | 16,751 |
| 交　通　事　故 | 128 | 656 | 2,291 | 601 | 53 | 3,729 |
| 一　般　負　傷 | 146 | 548 | 2,286 | 825 | 138 | 3,943 |
| そ　の　他 | 247 | 1,201 | 2,527 | 647 | 87 | 4,709 |
| 計 | 1,034 | 4,609 | 17,247 | 5,553 | 689 | 29,132 |

## 第63表　現場到着所要時間別出場件数

（平成22年中）

| 団体名＼所要時間 | 3 分<br>未 満 | 3 分<br>～<br>5 分 | 5 分<br>～<br>10 分 | 10 分<br>～<br>20 分 | 20 分<br>以 上 | 計 | 最短所要時間（分） | 最長所要時間（分） | 平均所要時間（分） |
|---|---|---|---|---|---|---|---|---|---|
| 徳　島　市 | 135 | 1,099 | 6,752 | 1,840 | 40 | 9,866 | 0 | 30 | 7.4 |
| 鳴　門　市 | 78 | 477 | 1,082 | 389 | 48 | 2,074 | 0 | 31 | 7.2 |
| 小　松　島　市 | 110 | 455 | 886 | 158 | 6 | 1,615 | 2 | 42 | 6.0 |
| 阿　南　市 | 58 | 169 | 2,037 | 741 | 59 | 3,064 | 0 | 74 | 8.3 |
| 美　馬　市 | 119 | 280 | 440 | 131 | 52 | 1,022 | 0 | 90 | 7.1 |
| 小　計 | 500 | 2,480 | 11,197 | 3,259 | 205 | 17,641 | | | |
| 名西消防組合 | 99 | 456 | 446 | 111 | 27 | 1,139 | 0 | 66 | 5.8 |
| 海部消防組合 | 68 | 416 | 589 | 319 | 70 | 1,462 | 0 | 52 | 7.8 |
| 板野東部消防組合 | 18 | 129 | 1,508 | 431 | 13 | 2,099 | 0 | 239 | 8.1 |
| 板野西部消防組合 | 55 | 167 | 640 | 70 | 11 | 943 | 0 | 45 | 6.3 |
| 徳島中央広域連合 | 167 | 518 | 1,693 | 622 | 71 | 3,071 | 0 | 55 | 7.5 |
| 美馬西部消防組合 | 51 | 212 | 379 | 135 | 58 | 835 | 0 | 65 | 7.8 |
| みよし広域連合 | 76 | 231 | 795 | 606 | 234 | 1,942 | 0 | 78 | 11.0 |
| 小　計 | 534 | 2,129 | 6,050 | 2,294 | 484 | 11,491 | | | |
| 合　計 | 1,034 | 4,609 | 17,247 | 5,553 | 689 | 29,132 | | | 7.6 |

※美馬市消防本部（美馬町を除く）、美馬西部消防組合（美馬市美馬町、つるぎ町）

## 第64表　事故種別・収容所要時間別搬送人員（県計）

（平成22年中）

| 収容所要時間 / 団体名 | 10分未満 | 10分以上20分未満 | 20分以上30分未満 | 30分以上60分未満 | 60分以上120分未満 | 120分以上 | 計 |
|---|---|---|---|---|---|---|---|
| 急　　病 | 33 | 2,137 | 5,881 | 6,839 | 776 | 34 | 15,700 |
| 交　通　事　故 | 12 | 771 | 1,597 | 1,448 | 108 | 6 | 3,942 |
| 一　般　負　傷 | 14 | 544 | 1,345 | 1,605 | 255 | 16 | 3,779 |
| そ　の　他 | 6 | 852 | 1,445 | 1,613 | 455 | 10 | 4,381 |
| 計 | 65 | 4,304 | 10,268 | 11,505 | 1,594 | 66 | 27,802 |

## 第65表　収容所要時間別搬送人員

（平成22年中）

| 収容所要時間 / 団体名 | 10分未満 | 10分以上20分未満 | 20分以上30分未満 | 30分以上60分未満 | 60分以上120分未満 | 120分以上 | 計 | 平均所要時間 |
|---|---|---|---|---|---|---|---|---|
| 徳　島　市 | 13 | 1,705 | 4,468 | 3,002 | 109 | | 9,297 | 27.5 |
| 鳴　門　市 | 1 | 349 | 712 | 823 | 67 | 1 | 1,953 | 31.0 |
| 小松島市 | 14 | 576 | 686 | 295 | 3 | 2 | 1,576 | 23.4 |
| 阿　南　市 | 2 | 273 | 1,132 | 1,489 | 79 | 1 | 2,976 | 32.0 |
| 美　馬　市 | 6 | 145 | 255 | 443 | 117 | 7 | 973 | 37.8 |
| 小　計 | 36 | 3,048 | 7,253 | 6,052 | 375 | 11 | 16,775 | |
| 名西消防組合 | 5 | 252 | 425 | 374 | 51 | 1 | 1,108 | 29.8 |
| 海部消防組合 | | 109 | 218 | 646 | 396 | 24 | 1,393 | 50.1 |
| 板野東部消防組合 | | 78 | 623 | 1,281 | 35 | 3 | 2,020 | 37.4 |
| 板野西部消防組合 | 2 | 42 | 250 | 565 | 44 | | 903 | 35.7 |
| 徳島中央広域連合 | 10 | 365 | 827 | 1,528 | 201 | | 2,931 | 35.0 |
| 美馬西部消防組合 | 2 | 93 | 146 | 364 | 175 | 6 | 786 | 43.9 |
| みよし広域連合 | 10 | 317 | 526 | 695 | 317 | 21 | 1,886 | 39.4 |
| 小　計 | 29 | 1,256 | 3,015 | 5,453 | 1,219 | 55 | 11,027 | |
| 合　計 | 65 | 4,304 | 10,268 | 11,505 | 1,594 | 66 | 27,802 | 32.6 |

※美馬市消防本部（美馬町を除く）、美馬西部消防組合（美馬市美馬町、つるぎ町）

## 第66表　事故種別・救急隊員の行った応急処置件数（県計）

（平成22年中）

| 応急処置 / 事故種別 | 応急処置対象人員 | 止血 | 固定 | 人工呼吸 | 心マッサージ | うち自動 | 心肺蘇生 | うち自動 | 酸素吸入 | 気道確保 | ＊1 | ＊2 | ＊3 | ＊4 |
|---|---|---|---|---|---|---|---|---|---|---|---|---|---|---|
| 急病 | 15,500 | 82 | 75 | 240 | 26 | 1 | 489 | 19 | 5,676 | 799 | 31 | 41 | 10 | 65 |
| 交通事故 | 3,825 | 250 | 1,661 | 16 | 1 | | 24 | | 523 | 38 | 1 | | | 1 |
| 一般負傷 | 3,674 | 461 | 570 | 24 | 2 | | 47 | 2 | 513 | 71 | | 14 | 2 | 9 |
| その他 | 4,298 | 134 | 238 | 49 | 4 | | 69 | 4 | 1,870 | 136 | | 3 | 2 | 9 |
| 合計 | 27,297 | 927 | 2,544 | 329 | 33 | 1 | 629 | 25 | 8,582 | 1,044 | 32 | 58 | 14 | 84 |

（注）＊1：経鼻エアウェイを使用しての気道確保
＊2：喉頭鏡・鉗子等による異物除去
＊3：救急救命士法に基づき重度傷病者に対して行う救急救命処置のうち，ラリンゲアルマスク等を使用しての気道確保
＊4：気道確保のための処置で救急救命士が行った気管挿管処置

| 応急処置 / 事故種別 | 保温 | 被覆 | 在宅療法継続 | ＊A | ＊B | ＊C | ショックパンツによる血圧保持 | 除細動 | 静脈路確保（輸液） | 薬剤投与 | その他の応急処置 | 血圧測定 | 聴診器による心音・呼吸音等の聴取 | 血中酸素飽和度の測定 | 心電図 | 計 |
|---|---|---|---|---|---|---|---|---|---|---|---|---|---|---|---|---|
| 急病 | 3,957 | 57 | 103 | 6 | 9 | 79 | 1 | 62 | 33 | 9 | 6,840 | 14,489 | 1,647 | 14,841 | 7,200 | 56,626 |
| 交通事故 | 474 | 525 | | | 1 | 1 | | 2 | 1 | | 1,344 | 3,634 | 312 | 3,716 | 527 | 13,048 |
| 一般負傷 | 773 | 681 | 5 | | 1 | 4 | | 1 | | | 1,307 | 3,402 | 249 | 3,508 | 706 | 12,320 |
| その他 | 1,219 | 196 | 3 | 1 | | 2 | | 6 | 8 | 2 | 1,507 | 4,080 | 421 | 4,149 | 1,799 | 15,890 |
| 合計 | 6,423 | 1,459 | 111 | 7 | 11 | 86 | 1 | 71 | 42 | 11 | 10,998 | 25,605 | 2,629 | 26,214 | 10,232 | 97,884 |

（注）＊A：在宅中心静脈栄養管理・在宅化学療法等により点滴処置が施されているもの
＊B：気管切開孔又は気管瘻・人工肛門等の外瘻処置が施されているもの
＊C：*A、*B以外の処置が施されているもの

## 第67表　救急隊員の行った応急処置件数

（平成22年中）

| 応急処置 / 団体名 | 応急処置対象人員 | 止血 | 固定 | 人工呼吸 | 心マッサージ | うち自動 | 心肺蘇生 | うち自動 | 酸素吸入 | 気道確保 | ＊1 | ＊2 | ＊3 | ＊4 |
|---|---|---|---|---|---|---|---|---|---|---|---|---|---|---|
| 徳島市 | 9,210 | 401 | 859 | 92 | 2 | | 191 | | 2,474 | 312 | 10 | 17 | | 10 |
| 鳴門市 | 1,892 | 55 | 130 | 54 | | | 59 | | 554 | 87 | | 2 | 2 | 12 |
| 小松島市 | 1,538 | 77 | 172 | 21 | 1 | | 35 | | 442 | 64 | | 6 | | 3 |
| 阿南市 | 2,929 | 50 | 229 | 2 | | | 60 | | 896 | 84 | | 6 | 2 | 8 |
| 美馬市 | 937 | 38 | 102 | 12 | | | 31 | | 443 | 39 | 3 | 1 | 1 | 6 |
| 小計 | 16,506 | 621 | 1,492 | 181 | 3 | | 376 | | 4,809 | 586 | 13 | 32 | 5 | 39 |
| 名西消防組合 | 1,032 | 10 | 159 | 18 | | | 30 | | 372 | 49 | | 3 | | 3 |
| 海部消防組合 | 1,389 | 37 | 114 | 25 | | | 31 | | 633 | 59 | | 10 | 4 | 11 |
| 板野東部消防組合 | 1,995 | 59 | 168 | 21 | 14 | | 41 | | 586 | 73 | 7 | | 3 | 9 |
| 板野西部消防組合 | 879 | 4 | 58 | 8 | 15 | | 16 | | 283 | 25 | 3 | 1 | | 1 |
| 徳島中央広域連合 | 2,863 | 58 | 230 | 39 | 1 | 1 | 78 | 16 | 899 | 110 | 4 | 1 | | 7 |
| 美馬西部消防組合 | 773 | 29 | 97 | 7 | | | 11 | | 344 | 32 | 1 | 2 | 1 | 3 |
| みよし広域連合 | 1,860 | 109 | 226 | 30 | | | 46 | 9 | 656 | 110 | 4 | 9 | 1 | 11 |
| 小計 | 10,791 | 306 | 1,052 | 148 | 30 | 1 | 253 | 25 | 3,773 | 458 | 19 | 26 | 9 | 45 |
| 合計 | 27,297 | 927 | 2,544 | 329 | 33 | 1 | 629 | 25 | 8,582 | 1,044 | 32 | 58 | 14 | 84 |

| 応急処置 / 団体名 | 保温 | 被覆 | 在宅療法継続 | ＊A | ＊B | ＊C | ショックパンツによる血圧保持 | 除細動 | 静脈路確保（輸液） | 薬剤投与 | その他の応急処置 | 血圧測定 | 聴診器による心音・呼吸音等の聴取 | 血中酸素飽和度の測定 | 心電図 | 計 |
|---|---|---|---|---|---|---|---|---|---|---|---|---|---|---|---|---|
| 徳島市 | 1,996 | 703 | 13 | | | 13 | | 13 | 2 | | 7,114 | 8,747 | 176 | 8,840 | 2,031 | 33,966 |
| 鳴門市 | 283 | 93 | 11 | 1 | 3 | 7 | | 4 | 9 | | 29 | 1,757 | 153 | 1,801 | 742 | 5,821 |
| 小松島市 | 35 | 4 | 4 | | | 4 | | 3 | | | 389 | 1,439 | 37 | 1,477 | 659 | 4,859 |
| 阿南市 | 23 | 164 | | | | | | 4 | 2 | | 571 | 2,714 | 108 | 2,832 | 860 | 8,599 |
| 美馬市 | 689 | 6 | 1 | | | 1 | | 5 | | | 12 | 824 | 16 | 880 | 343 | 3,441 |
| 小計 | 3,026 | 970 | 29 | 1 | 3 | 25 | | 29 | 13 | | 8,115 | 15,481 | 490 | 15,830 | 4,635 | 56,686 |
| 名西消防組合 | 91 | 49 | 6 | 1 | | 6 | | 9 | | | 35 | 946 | 321 | 972 | 566 | 3,633 |
| 海部消防組合 | 271 | 52 | 14 | 1 | 3 | 11 | 1 | 6 | 11 | 5 | 533 | 1,324 | 780 | 1,345 | 1,118 | 6,359 |
| 板野東部消防組合 | 148 | 99 | | | | | | 6 | 9 | 2 | 1,545 | 1,848 | 430 | 1,905 | 783 | 7,737 |
| 板野西部消防組合 | 168 | 45 | 1 | | | 1 | | | 1 | | 18 | 846 | 28 | 849 | 408 | 2,773 |
| 徳島中央広域連合 | 1,152 | 135 | 15 | | 3 | 12 | | 8 | 1 | 1 | 61 | 2,659 | 273 | 2,785 | 1,289 | 9,794 |
| 美馬西部消防組合 | 48 | 18 | 8 | 2 | 1 | 6 | | 4 | 2 | | 114 | 737 | 25 | 751 | 231 | 2,458 |
| みよし広域連合 | 1,519 | 91 | 38 | 2 | 5 | 35 | | 9 | 5 | 3 | 577 | 1,764 | 282 | 1,777 | 1,202 | 8,444 |
| 小計 | 3,397 | 489 | 82 | 6 | 12 | 71 | 1 | 42 | 29 | 11 | 2,883 | 10,124 | 2,139 | 10,384 | 5,597 | 41,198 |
| 合計 | 6,423 | 1,459 | 111 | 7 | 15 | 96 | 1 | 71 | 42 | 11 | 10,998 | 25,605 | 2,629 | 26,214 | 10,232 | 97,884 |

（注）＊1，＊2，＊3，＊4 及び＊A，＊B，＊C の内容については第66表と同様である。

※美馬市消防本部（美馬町を除く）、美馬西部消防組合（美馬市美馬町、つるぎ町）

## 第68表　事故種別・転送回数別搬送人員（県計）

（平成22年中）

| 事故種別 ＼ 転送回数 | 急病 | うち応急処置のみ | 交通事故 | うち応急処置のみ | 一般負傷 | うち応急処置のみ | その他 | うち応急処置のみ | 計 | うち応急処置のみ |
|---|---|---|---|---|---|---|---|---|---|---|
| 0回 | 15,567 | | 3,921 | | 3,739 | | 4,363 | | 27,590 | |
| 1回 | 132 | 4 | 21 | 1 | 40 | 1 | 18 | | 211 | 6 |
| 2回 | 1 | | | | | | | | 1 | |
| 3回 | | | | | | | | | | |
| 4回 | | | | | | | | | | |
| 5回以上 | | | | | | | | | | |
| 計 | 15,700 | 4 | 3,942 | 1 | 3,779 | 1 | 4,381 | | 27,802 | 6 |

## 第69表　事故種別・転送理由別件数（県計）

（平成22年中）

| 告示の別等 | 転送理由 ＼ 事故種別 | ベッド満床 | 専門外 | 医師不在 | 手術中 | 処置困難 | 理由不明 | その他 | 合計 |
|---|---|---|---|---|---|---|---|---|---|
| 救急告示医療機関 | 急病 | 1 | 9 | 1 | 2 | 48 | 1 | 8 | 70 |
| | 交通事故 | | 1 | | | 9 | | 1 | 11 |
| | 一般負傷 | | 1 | 1 | | 21 | | | 23 |
| | その他 | | 4 | | | 7 | | 1 | 12 |
| | 計 | 1 | 15 | 2 | 2 | 85 | 1 | 10 | 116 |
| その他の医療機関 | 急病 | | 4 | | | 52 | | 7 | 63 |
| | 交通事故 | | 2 | | | 4 | | 4 | 10 |
| | 一般負傷 | | 3 | | | 11 | | 3 | 17 |
| | その他 | | 1 | | | 4 | | 1 | 6 |
| | 計 | | 10 | | | 71 | | 15 | 96 |
| 計 | 急病 | 1 | 13 | 1 | 2 | 100 | 1 | 15 | 133 |
| | 交通事故 | | 3 | | | 13 | | 5 | 21 |
| | 一般負傷 | | 4 | 1 | | 32 | | 3 | 40 |
| | その他 | | 5 | | | 11 | | 2 | 18 |
| | 計 | 1 | 25 | 2 | 2 | 156 | 1 | 25 | 212 |

## 第70表　転送理由別件数

（平成22年中）

| 転送理由<br>団体名 | ベッド満床 | 専門外 | 医師不在 | 手術中 | 処置困難 | 理由不明 | その他 | 合計 |
|---|---|---|---|---|---|---|---|---|
| 徳島市 | | 5 | | 1 | 29 | | 5 | 40 |
| 鳴門市 | | 10 | | | 11 | | 4 | 25 |
| 小松島市 | | | | | 3 | | | 3 |
| 阿南市 | | 2 | 1 | 1 | 8 | | 1 | 13 |
| 美馬市 | | | | | | | | |
| 小計 | | 17 | 1 | 2 | 51 | | 10 | 81 |
| 名西消防組合 | | | | | 7 | | 2 | 9 |
| 海部消防組合 | | 2 | | | 29 | 1 | 1 | 33 |
| 板野東部消防組合 | 1 | | | | 9 | | 1 | 11 |
| 板野西部消防組合 | | | | | 1 | | | 1 |
| 徳島中央広域連合 | | 3 | 1 | | 33 | | 3 | 40 |
| 美馬西部消防組合 | | | | | 8 | | 2 | 10 |
| みよし広域連合 | | 3 | | | 18 | | 6 | 27 |
| 小計 | 1 | 8 | 1 | | 105 | 1 | 15 | 131 |
| 合計 | 1 | 25 | 2 | 2 | 156 | 1 | 25 | 212 |

※美馬市消防本部（美馬町を除く）、美馬西部消防組合（美馬市美馬町、つるぎ町）

## 第71表　救助体制及び事故種別救助活動件数

(H23.4.1現在)

| 事故種別 / 団体名 | 救助体制 | | | | | | | | | | | | | | 救助工作車 | 救助活動件数（平成22年中） | | | | | | | | | | |
|---|---|---|---|---|---|---|---|---|---|---|---|---|---|---|---|---|---|---|---|---|---|---|---|---|---|---|
| | 救助隊数 | | | | | | | 救助隊員数 | | | | | | | | 火災 | | | | | | | | | | |
| | 基準隊数 | 現有数 計 | 現有数 専任 | 現有数 兼任 | 左のうち第4条を満たすもの 計 | 左のうち第4条を満たすもの 専任 | 左のうち第4条を満たすもの 兼任 | 基準隊員数 | 現有数 計 | 現有数 専任 | 現有数 兼任 | 左のうち第4条を満たすもの 計 | 左のうち第4条を満たすもの 専任 | 左のうち第4条を満たすもの 兼任 | | 建物 | 建物以外 | 交通事故 | 水難事故 | 自然災害 風水害等 | 事故 機械による | 事故 建物等による | 事故 ガス及び酸欠 | 爆発事故 | その他の事故 | 計 |
| 徳島市 | 2 | 2 | 2 | | 2 | 2 | | 30 | 30 | 30 | | 30 | 30 | | 2 | 21 | 1 | 25 | 11 | | 3 | 6 | 4 | | 5 | 76 |
| 鳴門市 | 1 | 1 | | 1 | | | | 5 | 23 | | 23 | | | | 1 | 11 | 4 | 1 | 5 | | | | | | | 21 |
| 小松島市 | 1 | 1 | | 1 | | | | 18 | 22 | | 22 | | | | 1 | | | 3 | 5 | | 1 | | 1 | | 1 | 11 |
| 阿南市 | 1 | 1 | | 1 | | | | 4 | 12 | | 12 | | | | 1 | 1 | | 15 | 2 | | | | | | 9 | 27 |
| 美馬市 | 1 | 1 | | 1 | | | | 15 | 15 | | 15 | | | | 1 | | | 7 | 1 | | | 1 | | | 7 | 16 |
| 小計 | 6 | 6 | 2 | 4 | 2 | 2 | | 72 | 102 | 30 | 72 | 30 | 30 | | 6 | 33 | 5 | 51 | 24 | | 4 | 7 | 5 | | 22 | 151 |
| 名西消防組合 | 1 | 1 | | 1 | | | | 10 | 15 | | 15 | | | | 1 | | | 2 | 1 | | 1 | | | | 3 | 7 |
| 海部消防組合 | 1 | | | | | | | 15 | | | | | | | 1 | | | 4 | 1 | | 1 | | | | 10 | 16 |
| 板野東部消防組合 | 2 | 1 | | 1 | 1 | | 1 | 30 | 27 | | 27 | 27 | | 27 | 1 | | | 4 | 2 | | | | | | 3 | 9 |
| 板野西部消防組合 | 1 | 1 | | 1 | | | | 15 | 15 | | 15 | | | | 1 | | | 3 | | | | | | | 3 | 6 |
| 徳島中央広域連合 | 1 | 1 | | 1 | | | | 22 | 29 | | 29 | | | | 1 | | | 24 | 2 | | 3 | 2 | | | 12 | 43 |
| 美馬西部消防組合 | 1 | 1 | | 1 | | | | 5 | 30 | 2 | 28 | | | | 1 | | | 8 | | | 1 | | | | 4 | 13 |
| みよし広域連合 | 3 | 2 | | 2 | | | | 45 | 24 | | 24 | | | | 2 | | | 14 | 1 | 1 | 2 | | | | 8 | 26 |
| 小計 | 10 | 7 | | 7 | 1 | | 1 | 142 | 140 | 2 | 138 | 27 | | 27 | 8 | | | 59 | 7 | 1 | 8 | 2 | | | 43 | 120 |
| 消防非常備町村 計 | | | | | | | | | | | | | | | | | | | | | | | | | | |
| 合計 | 16 | 13 | 2 | 11 | 3 | 2 | 1 | 214 | 242 | 32 | 210 | 57 | 30 | 27 | 14 | 33 | 5 | 110 | 31 | 1 | 12 | 9 | 5 | | 65 | 271 |

※美馬市消防本部（美馬町を除く）、美馬西部消防組合（美馬市美馬町、つるぎ町）

## 第72表　救助活動のための機械器具等の保有状況（県計）

（H23.4.1現在）

| 一般救助用器具 | | | | | | | 重量物排除用器具 | | | | | | | | | 切断用器具 | | | |
|---|---|---|---|---|---|---|---|---|---|---|---|---|---|---|---|---|---|---|---|
| かぎ付はしご | 三連はしご | 金属製折りたたみはしご又はワイヤはしご | 空気式救助マット | 救命索発射銃 | サバイバースリング又は救命用縛帯 | 平担架 | 油圧ジャッキ | 油圧スプレッダー | 可搬ウィンチ | マンホール救助器具 | 救助用簡易起重機 | マット型空気ジャッキ | 大型油圧スプレッダー | 救助用支柱器具 | チェーンブロック | 油圧切断機 | エンジンカッター | ガス溶接器 | チェーンソー |
| 14 | 13 | 8 | 9 | 19 | 47 | 6 | 14 | 9 | 19 | 9 | 0 | 14 | 10 | 3 | 3 | 8 | 13 | 10 | 13 |

| 切断用器具 | | | | | 破壊用器具 | | | | | 検知・測定用器具 | | | | | 呼吸保護用器具 | | | |
|---|---|---|---|---|---|---|---|---|---|---|---|---|---|---|---|---|---|---|
| 鉄線カッター | 空気鋸 | 大型油圧切断機 | 空気切断機 | コンクリート・鉄筋切断用チェーンソー | 万能斧 | ハンマー | 携帯用コンクリート破壊器具 | 削岩機 | ハンマドリル | 生物剤検知器 | 可燃性ガス測定器 | 有毒ガス測定器 | 酸素濃度測定器 | 放射線測定器 | 空気呼吸器 | 空気補充用ボンベ | 酸素呼吸器 | 簡易呼吸器 | 防塵マスク |
| 10 | 12 | 9 | 6 | 2 | 28 | 14 | 7 | 8 | 8 | 1 | 12 | 10 | 10 | 12 | 95 | 138 | 5 | 9 | 95 |

| 呼吸保護用器具 | | | | 隊員保護用器具 | | | | | | | | | | 除染用器具 | | 水難救助用器具 | | | |
|---|---|---|---|---|---|---|---|---|---|---|---|---|---|---|---|---|---|---|---|
| 送排風機 | エアラインマスク | 耐電手袋 | 耐電衣 | 耐電ズボン | 耐電長靴 | 防塵メガネ | 携帯警報器 | 防毒マスク | 化学防護服 | 陽圧式化学防護服 | 耐熱服 | 放射線防護服 | 特殊ヘルメット | 除染シャワー | 除染剤散布器 | 潜水器具 | 救命胴衣 | 水中投光器 | 救命浮環 |
| 9 | 0 | 49 | 15 | 15 | 24 | 104 | 27 | 29 | 17 | 18 | 10 | 0 | 7 | 2 | 2 | 30 | 121 | 9 | 44 |

| 水難救助用器具 | | | | | | | 山岳救助用器具 | | 検索用器具 | その他の救助用器具 | | | | | | | | | |
|---|---|---|---|---|---|---|---|---|---|---|---|---|---|---|---|---|---|---|---|
| 浮標 | 救命ボート | 船外機 | 水中スクーター | 水中無線機 | 水中時計 | 水中テレビカメラ | 登山器具 | バスケット型器具 | 簡易画像探索機 | 投光器 | 携帯投光器 | 携帯拡声器 | 携帯無線機 | 応急処置用セット | 車両移動器具 | 緩降機 | ロープ登降機 | 救助用降下機 | 発電機 |
| 14 | 19 | 12 | 1 | 2 | 4 | 1 | 6 | 18 | 4 | 20 | 24 | 20 | 54 | 9 | 2 | 9 | 8 | 39 | 19 |

## 第73表　救急出場件数及び搬送人員の推移

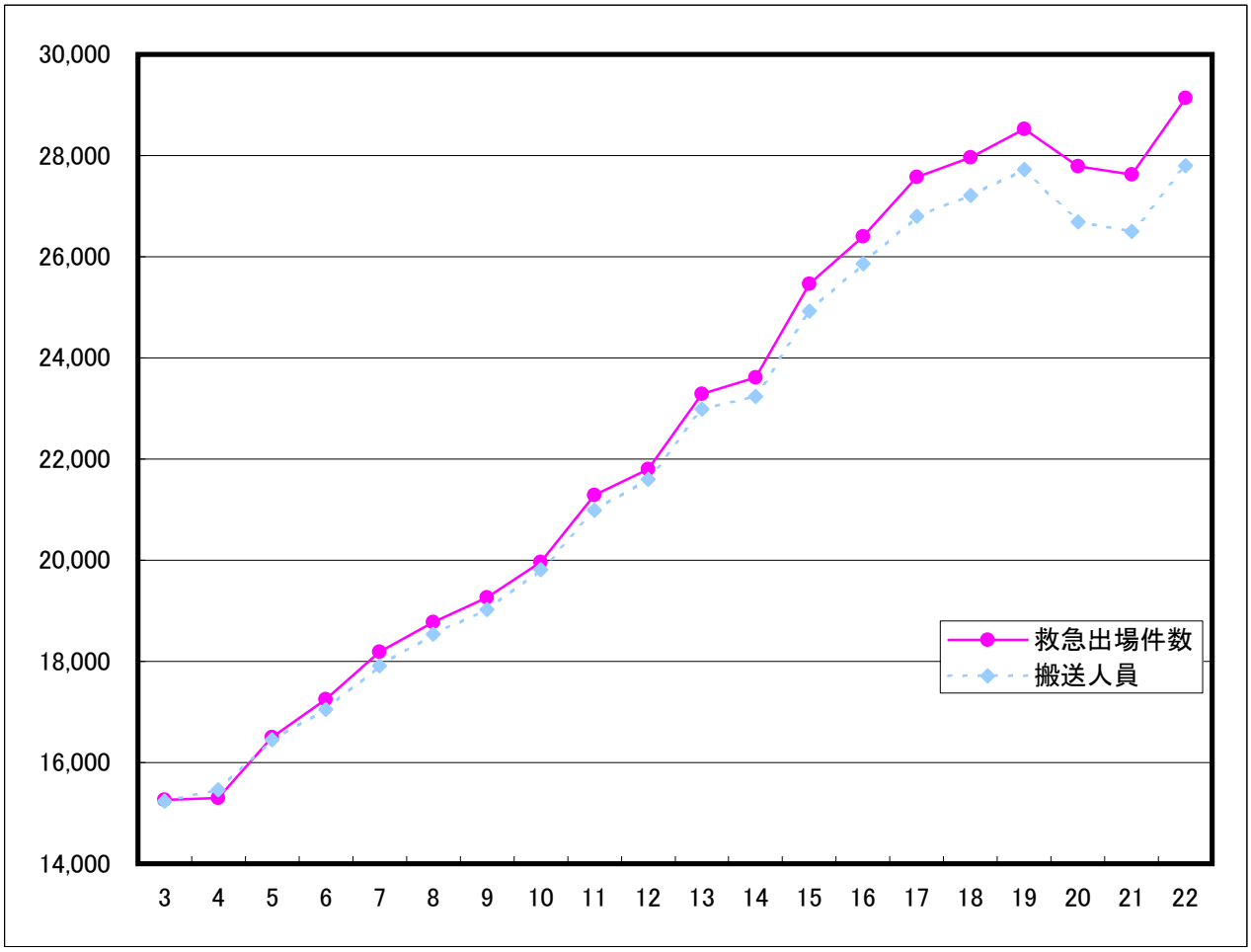


| 年別 | 救急出場件数(件) | 搬送人員(人) | 年別 | 救急出場件数(件) | 搬送人員(人) |
|---|---|---|---|---|---|
| 3 | 15,268 | 15,234 | 13 | 23,289 | 22,987 |
| 4 | 15,306 | 15,462 | 14 | 23,607 | 23,241 |
| 5 | 16,497 | 16,455 | 15 | 25,462 | 24,924 |
| 6 | 17,248 | 17,053 | 16 | 26,404 | 25,863 |
| 7 | 18,186 | 17,914 | 17 | 27,571 | 26,794 |
| 8 | 18,773 | 18,539 | 18 | 27,964 | 27,213 |
| 9 | 19,261 | 19,024 | 19 | 28,528 | 27,722 |
| 10 | 19,963 | 19,812 | 20 | 27,786 | 26,692 |
| 11 | 21,285 | 20,992 | 21 | 27,629 | 26,497 |
| 12 | 21,795 | 21,604 | 22 | 29,132 | 27,802 |

# 第4　危 険 物 統 計

# 第74表 危険物規制対象数

(H23.3.31現在)

| 製造所等の別 / 消防本部及び署設置市町村の別 | 合計 | 製造所 | 貯蔵所 | | | | | | | | 取扱所 | | | | | | 事業所 |
|---|---|---|---|---|---|---|---|---|---|---|---|---|---|---|---|---|---|
| | | | 小計 | 屋内貯蔵所 | 屋外タンク貯蔵所 | 屋内タンク貯蔵所 | 地下タンク貯蔵所 | 簡易タンク貯蔵所 | 移動タンク貯蔵所 | 屋外貯蔵所 | 小計 | 給油取扱所 | 第1種販売取扱所 | 第2種販売取扱所 | 移送取扱所 | 一般取扱所 | |
| 総計 | 3,213 | 36 | 1,962 | 377 | 472 | 71 | 623 | 10 | 323 | 86 | 1,215 | 758 | 18 | 7 | 2 | 430 | 1,578 |
| 徳島市 | 877 | 17 | 589 | 141 | 148 | 30 | 159 | 3 | 65 | 43 | 271 | 155 | 9 | 4 | | 103 | 424 |
| 鳴門市 | 300 | 6 | 197 | 25 | 48 | 5 | 55 | 2 | 50 | 12 | 97 | 56 | 1 | 1 | | 39 | 124 |
| 小松島市 | 176 | | 108 | 19 | 40 | | 31 | | 16 | 2 | 68 | 40 | 2 | | | 26 | 63 |
| 阿南市 | 389 | 3 | 224 | 25 | 80 | 14 | 68 | 1 | 31 | 5 | 162 | 81 | | 2 | 2 | 77 | 122 |
| 美馬市 | 114 | | 65 | 8 | 8 | 3 | 29 | 1 | 16 | | 49 | 37 | | | | 12 | 75 |
| 名西消防組合 | 80 | | 39 | 7 | 8 | 2 | 19 | 1 | 2 | | 41 | 32 | | | | 9 | 52 |
| 海部消防組合 | 174 | | 88 | 17 | 17 | 2 | 39 | | 11 | 2 | 86 | 67 | | | | 19 | 120 |
| 板野東部消防組合 | 377 | 8 | 248 | 52 | 75 | | 61 | | 56 | 4 | 121 | 71 | | | | 50 | 152 |
| 板野西部消防組合 | 115 | 1 | 71 | 16 | 10 | | 29 | | 16 | | 43 | 30 | | | | 13 | 68 |
| 徳島中央広域連合消防本部 | 307 | 1 | 174 | 33 | 27 | 8 | 66 | 1 | 25 | 14 | 132 | 89 | | | | 43 | 184 |
| 美馬西部消防組合 | 90 | | 47 | 7 | 5 | 2 | 26 | 1 | 5 | 1 | 43 | 28 | 2 | | | 13 | 70 |
| みよし広域連合消防本部 | 162 | | 78 | 20 | 1 | 3 | 34 | | 20 | | 84 | 60 | 4 | | | 20 | 98 |
| 小計 | 3,161 | 36 | 1,928 | 370 | 467 | 69 | 616 | 10 | 313 | 83 | 1,197 | 746 | 18 | 7 | 2 | 424 | 1,552 |
| 消防非常備町村計 | 52 | | 34 | 7 | 5 | 2 | 7 | | 10 | 3 | 18 | 12 | | | | 6 | 26 |

※美馬市消防本部(美馬町を除く)、美馬西部消防組合(美馬市美馬町、つるぎ町)

# 第75表　類別危険物製造所等数

(H23.3.31現在)

| 類別 | | 製造所等の別 | 合計 | 製造所 | 貯蔵所 小計 | 貯蔵所 屋内貯蔵所 | 貯蔵所 屋外タンク貯蔵所 | 貯蔵所 屋内タンク貯蔵所 | 貯蔵所 地下タンク貯蔵所 | 貯蔵所 簡易タンク貯蔵所 | 貯蔵所 移動タンク貯蔵所 | 貯蔵所 屋外貯蔵所 | 取扱所 小計 | 取扱所 給油取扱所 | 取扱所 第1種販売取扱所 | 取扱所 第2種販売取扱所 | 取扱所 移送取扱所 | 取扱所 一般取扱所 |
|---|---|---|---|---|---|---|---|---|---|---|---|---|---|---|---|---|---|---|
| 総計 | | 計 | 3,213 | 36 | 1,962 | 377 | 472 | 71 | 623 | 10 | 323 | 86 | 1,215 | 758 | 18 | 7 | 2 | 430 |
| | | A 地区 | 3,161 | 36 | 1,928 | 370 | 467 | 69 | 616 | 10 | 313 | 83 | 1,197 | 746 | 18 | 7 | 2 | 424 |
| | | B 地区 | 52 | | 34 | 7 | 5 | 2 | 7 | | 10 | 3 | 18 | 12 | | | | 6 |
| 単 | 第1類 | 計 | 18 | 3 | 12 | 12 | | | | | | | 3 | | | | | 3 |
| | | A 地区 | 18 | 3 | 12 | 12 | | | | | | | 3 | | | | | 3 |
| | | B 地区 | | | | | | | | | | | | | | | | |
| | 第2類 | 計 | 6 | | 6 | 4 | | | 1 | | | 1 | | | | | | |
| | | A 地区 | 6 | | 6 | 4 | | | 1 | | | 1 | | | | | | |
| | | B 地区 | | | | | | | | | | | | | | | | |
| | 第3類 | 計 | 3 | | 1 | 1 | | | | | | | 2 | | | | | 2 |
| | | A 地区 | 3 | | 1 | 1 | | | | | | | 2 | | | | | 2 |
| | | B 地区 | | | | | | | | | | | | | | | | |
| | 第4類 | 計 | 3,132 | 25 | 1,909 | 328 | 470 | 71 | 622 | 10 | 323 | 85 | 1,198 | 758 | 17 | 5 | 2 | 416 |
| | | A 地区 | 3,080 | 25 | 1,875 | 321 | 465 | 69 | 615 | 10 | 313 | 82 | 1,180 | 746 | 17 | 5 | 2 | 410 |
| | | B 地区 | 52 | | 34 | 7 | 5 | 2 | 7 | | 10 | 3 | 18 | 12 | | | | 6 |
| 独 | 第5類 | 計 | 10 | 1 | 9 | 9 | | | | | | | | | | | | |
| | | A 地区 | 10 | 1 | 9 | 9 | | | | | | | | | | | | |
| | | B 地区 | | | | | | | | | | | | | | | | |
| | 第6類 | 計 | 2 | | 2 | | 2 | | | | | | | | | | | |
| | | A 地区 | 2 | | 2 | | 2 | | | | | | | | | | | |
| | | B 地区 | | | | | | | | | | | | | | | | |
| 混在 | | 計 | 42 | 7 | 23 | 23 | | | | | | | 12 | | 1 | 2 | | 9 |
| | | A 地区 | 42 | 7 | 22 | 23 | | | | | | | 12 | | 1 | 2 | | 9 |
| | | B 地区 | | | | | | | | | | | | | | | | |

備考：A地区とは，消防本部及び消防署設置市町村の地区を，また，B地区とは，その他の地区をいう。

## 第76表 数量別危険物製造所等数

(H23.3.31現在)

| 数量の別 ＼ 製造所等の別 | | 合計 | 製造所 | 貯蔵所 小計 | 貯蔵所 屋内貯蔵所 | 貯蔵所 屋外タンク貯蔵所 | 貯蔵所 屋内タンク貯蔵所 | 貯蔵所 地下タンク貯蔵所 | 貯蔵所 簡易タンク貯蔵所 | 貯蔵所 移動タンク貯蔵所 | 貯蔵所 屋外貯蔵所 | 取扱所 小計 | 取扱所 給油取扱所 | 取扱所 第1種販売取扱所 | 取扱所 第2種販売取扱所 | 取扱所 移送取扱所 | 取扱所 一般取扱所 |
|---|---|---|---|---|---|---|---|---|---|---|---|---|---|---|---|---|---|
| 総計 | 計 | 3,213 | 36 | 1,962 | 377 | 472 | 71 | 623 | 10 | 323 | 86 | 1,215 | 758 | 18 | 7 | 2 | 430 |
| | A 地区 | 3,161 | 36 | 1,928 | 370 | 467 | 69 | 616 | 10 | 313 | 83 | 1,197 | 746 | 18 | 7 | 2 | 424 |
| | B 地区 | 52 | | 34 | 7 | 5 | 2 | 7 | | 10 | 3 | 18 | 12 | | | | 6 |
| 5倍以下 | 計 | 1,058 | 1 | 851 | 157 | 75 | 41 | 338 | 10 | 214 | 16 | 206 | 36 | 4 | | | 166 |
| | A 地区 | 1,029 | 1 | 826 | 152 | 74 | 39 | 333 | 10 | 204 | 14 | 202 | 35 | 4 | | | 163 |
| | B 地区 | 29 | | 25 | 5 | 1 | 2 | 5 | | 10 | 2 | 4 | 1 | | | | 3 |
| 5倍を超え10倍以下 | 計 | 577 | 4 | 351 | 91 | 62 | 23 | 116 | | 12 | 47 | 222 | 101 | 3 | | | 118 |
| | A 地区 | 569 | 4 | 346 | 89 | 59 | 23 | 116 | | 12 | 47 | 219 | 100 | 3 | | | 116 |
| | B 地区 | 8 | | 5 | 2 | 3 | | | | | | 3 | 1 | | | | 2 |
| 10倍を超え50倍以下 | 計 | 691 | 13 | 394 | 67 | 144 | 7 | 125 | | 33 | 18 | 284 | 168 | 11 | 7 | | 98 |
| | A 地区 | 683 | 13 | 390 | 67 | 143 | 7 | 123 | | 33 | 17 | 280 | 165 | 11 | 7 | | 97 |
| | B 地区 | 8 | | 4 | | 1 | | 2 | | | 1 | 4 | 3 | | | | 1 |
| 50倍を超え100倍以下 | 計 | 335 | 7 | 176 | 20 | 72 | | 21 | | 59 | 4 | 152 | 130 | | | | 22 |
| | A 地区 | 333 | 7 | 176 | 20 | 72 | | 21 | | 59 | 4 | 150 | 128 | | | | 22 |
| | B 地区 | 2 | | | | | | | | | | 2 | 2 | | | | |
| 100倍を超え150倍以下 | 計 | 179 | 2 | 64 | 23 | 28 | | 8 | | 5 | | 113 | 112 | | | | 1 |
| | A 地区 | 175 | 2 | 64 | 23 | 28 | | 8 | | 5 | | 109 | 108 | | | | 1 |
| | B 地区 | 4 | | | | | | | | | | 4 | 4 | | | | |
| 150倍を超え200倍以下 | 計 | 135 | | 29 | 5 | 21 | | 2 | | | 1 | 106 | 102 | | | | 4 |
| | A 地区 | 134 | | 29 | 5 | 21 | | 2 | | | 1 | 105 | 101 | | | | 4 |
| | B 地区 | 1 | | | | | | | | | | 1 | 1 | | | | |
| 200倍を超え1,000倍以下 | 計 | 191 | 9 | 61 | 9 | 40 | | 12 | | | | 121 | 108 | | | | 13 |
| | A 地区 | 191 | 9 | 61 | 9 | 40 | | 12 | | | | 121 | 108 | | | | 13 |
| | B 地区 | | | | | | | | | | | | | | | | |
| 1,000倍を超え5,000倍以下 | 計 | 32 | | 27 | 4 | 22 | | 1 | | | | 5 | 1 | | | | 4 |
| | A 地区 | 32 | | 27 | 4 | 22 | | 1 | | | | 5 | 1 | | | | 4 |
| | B 地区 | | | | | | | | | | | | | | | | |
| 5,000倍を超え10,000倍以下 | 計 | 5 | | 2 | 1 | 1 | | | | | | 3 | | | | 1 | 2 |
| | A 地区 | 5 | | 2 | 1 | 1 | | | | | | 3 | | | | 1 | 2 |
| | B 地区 | | | | | | | | | | | | | | | | |
| 10,000倍を超えるもの | 計 | 10 | | 7 | | 7 | | | | | | 3 | | | | 1 | 2 |
| | A 地区 | 10 | | 7 | | 7 | | | | | | 3 | | | | 1 | 2 |
| | B 地区 | | | | | | | | | | | | | | | | |

# 第77表　容量別屋外タンク貯蔵所数

(H23.3.31現在)

| 類別 / 容量別 | 計 (A) (B)～(G) | 第1類 (B) | 第2類 (C) | 第3類 (D) | 第4類 小計 (E) (ア)～(ケ) | 原油 (ア) | ナフサ (イ) | ガソリン (ウ) | 灯油 (エ) | 軽油 (オ) | 重油 (カ) | 第4石油類 (キ) | アルコール類 (ク) | その他 (ケ) | 第5類 (F) | 第6類 (G) |
|---|---|---|---|---|---|---|---|---|---|---|---|---|---|---|---|---|
| 100kl未満 | 326 | | | | 324 | | | | 41 | 34 | 112 | 3 | 31 | 103 | | 2 |
| 100kl以上 500kl未満 | 105 | | | | 105 | | | 3 | 11 | 13 | 45 | | 1 | 32 | | |
| 500kl以上 1,000kl未満 | 14 | | | | 14 | 3 | | 2 | 2 | 3 | 3 | | | 1 | | |
| うち旧法タンク | 12 | | | | 12 | 3 | | 2 | 2 | 1 | 3 | | | 1 | | |
| 1,000kl以上 5,000kl未満 | 17 | | | | 17 | | | | | 5 | 10 | | | 2 | | |
| うち旧法タンク | 9 | | | | 9 | | | | | 1 | 8 | | | | | |
| 5,000kl以上 10,000kl未満 | | | | | | | | | | | | | | | | |
| うち旧法タンク | | | | | | | | | | | | | | | | |
| 10,000kl以上 50,000kl未満 | 10 | | | | 10 | 4 | | | | | 6 | | | | | |
| うち旧法タンク | 10 | | | | 10 | 4 | | | | | 6 | | | | | |
| 計 | 472 | | | | 470 | 7 | | 5 | 54 | 55 | 176 | 3 | 32 | 138 | | 2 |

## 第78表　危険物製造所等の事故調べ

(H22.1.1～H22.12.31)

| 番号 | 製造所等の区分 | 所在地 | 危険物の種別 | 事故種別 | 死傷者数 | | 概要 |
|---|---|---|---|---|---|---|---|
| | | | | | 死者 | 負傷者 | |
| 1 | 給油取扱所 | 美馬市 | 第4類 | 破損 | | | 軽ワゴン車が運転を誤り，施設内に衝突。<br>危険物の流出無し |

# 第5　防火対象物統計

# 第79表　用途別防火対象物数

(H23.3.31現在)

| 区分 / 市町村別 | (1) イ 劇映画場館 | (1) ロ 公集会堂場 | (2) イ ナイトクラブ キャバレー | (2) ロ 遊ダンスホール技場 | (2) ハ 性風俗店舗 | (2) ニ 個室型店舗 | (3) イ 待料理合店 | (3) ロ 飲食店 | (4) 百店舗マーケット貨店 | (5) イ 旅ホテル館 | (5) ロ 寄共同宿住舎宅 | (6) イ 病診療院所 | (6) ロ 入所施設等 老人短期 | (6) ハ センター等 老人デイサービス | (6) ニ 幼稚園 | (7) 学校 | (8) 図博書物館館 | (9) イ 蒸浴気・熱気場 | (9) ロ 公衆浴場 | (10) 車停両車の場 | (11) 神社・寺院 | (12) イ 工作業場場 | (12) ロ 映スタジ画オ | (13) イ 自車動車庫 | (13) ロ 飛格行納機庫 | (14) 倉庫 | (15) そ事の業他の場 | (16) イ 特複合用定途 | (16) ロ そ複の合他用の途 | (16)の2 地下街 | (16)の3 準地下街 | (17) 重要文化財 | (18) アーケード（50m以上） | 計 | 必要な対象物数 防火管理者が |
|---|---|---|---|---|---|---|---|---|---|---|---|---|---|---|---|---|---|---|---|---|---|---|---|---|---|---|---|---|---|---|---|---|---|---|---|
| 徳島市 | 9 | 53 | 3 | 39 | 7 | 12 | 31 | 285 | 562 | 144 | 3,262 | 344 | 71 | 174 | 82 | 426 | 7 | 8 | 11 | 9 | 186 | 1,525 | | 152 | | 755 | 1,336 | 1,759 | 725 | | | 8 | 14 | 11,999 | 3,101 |
| 鳴門市 | 5 | 29 | | 4 | | 1 | 4 | 38 | 111 | 49 | 444 | 54 | 20 | 46 | 17 | 124 | 7 | 1 | 4 | 1 | 66 | 406 | | 25 | | 339 | 297 | 382 | 199 | | | 1 | | 2,674 | 527 |
| 小松島市 | 5 | 18 | | 6 | | 2 | 6 | 30 | 84 | 13 | 282 | 28 | 11 | 18 | 10 | 32 | | | 4 | 2 | 11 | 154 | | 2 | 4 | 146 | 107 | 146 | 31 | | | | | 1,152 | 329 |
| 阿南市 | 1 | 74 | | 4 | | | | 40 | 131 | 55 | 341 | 61 | 19 | 56 | 16 | 132 | 6 | | 4 | 2 | 39 | 462 | | 7 | | 201 | 296 | 200 | 70 | | | | | 2,217 | 384 |
| 吉野川市 | | 8 | | 5 | | 2 | | 29 | 127 | 18 | 157 | 46 | 33 | 13 | 13 | 56 | 3 | | 2 | | 34 | 271 | | 8 | | 154 | 198 | 242 | 106 | | | | 2 | 1,527 | 420 |
| 阿波市 | 1 | 7 | | 3 | | 1 | | 35 | 56 | 17 | 85 | 25 | 27 | 11 | 8 | 67 | 3 | | 4 | | 28 | 271 | 2 | 9 | | 185 | 147 | 121 | 84 | | | 6 | | 1,203 | 284 |
| 美馬市（旧美馬町を除く） | | 28 | 2 | 2 | | 2 | | 35 | 55 | 12 | 89 | 29 | 14 | 16 | 8 | 56 | 2 | | | | 16 | 128 | | | | 97 | 137 | 129 | 27 | | | 7 | | 891 | 277 |
| 美馬市（旧美馬町） | | 6 | | 1 | | | 1 | 1 | 11 | | 12 | 7 | 5 | 6 | 2 | 8 | 1 | | 1 | | 6 | 25 | | 2 | | 7 | 11 | 6 | 1 | | | | | 120 | 62 |
| 三好市 | 1 | 35 | | | | 1 | | 21 | 30 | 51 | 93 | 33 | 26 | 29 | 12 | 100 | 1 | 2 | | 5 | 16 | 123 | | 5 | | 32 | 78 | 94 | 14 | | | 2 | | 804 | 321 |
| 勝浦町 | | 12 | | | | | 4 | | 6 | 2 | 3 | 1 | 6 | | | 13 | 1 | | | | 1 | 8 | | | | 6 | 7 | 1 | | | | | | 71 | 61 |
| 上勝町 | | 8 | | | | | | 1 | | 7 | 3 | 1 | 2 | | 1 | 2 | | | | | 3 | 7 | | | | 1 | 6 | 5 | | | | | | 47 | 47 |
| 佐那河内村 | 10 | | | | | | 2 | | 2 | 1 | 1 | 1 | 2 | | | 2 | 2 | | | | 2 | 12 | | | | | 8 | 2 | | | | | | 47 | 20 |
| 石井町 | | 15 | | 4 | | | | 27 | 56 | 3 | 121 | 20 | 9 | 20 | 7 | 30 | | | | | 16 | 97 | | 2 | | 57 | 64 | 58 | 26 | | | 7 | | 639 | 178 |
| 神山町 | | 8 | | | | | | 10 | 5 | 10 | 8 | 4 | 2 | 2 | 2 | 23 | | | | | 2 | 45 | | 1 | | 3 | 26 | 8 | | | | 1 | | 160 | 57 |
| 那賀町 | | 7 | | | | | | 7 | 6 | 10 | 31 | 4 | 3 | 9 | 2 | 25 | 3 | | | | 6 | 53 | | 1 | | 37 | 84 | 35 | 10 | | | | | 333 | 75 |
| 美波町 | 1 | 4 | | 1 | | 1 | | 3 | 8 | 15 | 26 | 8 | 8 | 13 | 3 | 11 | 2 | | | | 14 | 30 | 1 | 3 | | 17 | 56 | 35 | 9 | | | | | 269 | 69 |
| 牟岐町 | | 2 | | 1 | | | | 2 | 5 | 8 | 20 | 5 | 4 | 5 | | 6 | 1 | | | | 8 | 27 | | | | 14 | 37 | 8 | 6 | | | | | 159 | 39 |
| 海陽町 | 1 | 7 | | 1 | | | | 1 | 15 | 19 | 53 | 3 | 5 | 9 | | 34 | 3 | | | | 3 | 50 | | 1 | | 11 | 63 | 21 | 8 | | | | | 308 | 86 |
| 松茂町 | | 6 | | 1 | | | | 16 | 35 | 10 | 126 | 13 | 10 | 10 | 4 | 7 | 1 | | | 2 | 6 | 113 | | 6 | 7 | 78 | 107 | 17 | 8 | | | | | 583 | 162 |
| 北島町 | 1 | 1 | | 2 | | 1 | | 6 | 45 | 1 | 144 | 22 | 5 | 13 | 4 | 11 | | | | | 10 | 70 | | 7 | | 51 | 84 | 35 | 13 | | | | | 526 | 175 |
| 藍住町 | | 7 | | 6 | | | | 26 | 85 | 2 | 189 | 27 | 16 | 16 | 5 | 17 | 1 | | | 1 | 15 | 103 | | 5 | | 101 | 84 | 45 | 17 | | | 5 | | 773 | 280 |
| 板野町 | 1 | 19 | | 1 | | 1 | | 8 | 24 | 3 | 61 | 14 | 6 | 8 | 7 | 34 | 1 | | 2 | 1 | 10 | 88 | | 1 | | 62 | 57 | 30 | 15 | | | | | 454 | 113 |
| 上板町 | | 14 | | 1 | | | | 8 | 25 | 3 | 36 | 5 | 8 | 13 | 4 | 14 | 1 | | | | 15 | 90 | | 1 | | 70 | 71 | 16 | 14 | | | | | 409 | 47 |
| つるぎ町 | 1 | 10 | | 1 | | 1 | 7 | 1 | 16 | 5 | 22 | 13 | 3 | 4 | 1 | 10 | 2 | | 1 | | 11 | 43 | | 1 | | 15 | 20 | 13 | 1 | | | | | 202 | 92 |
| 東みよし町 | | 20 | | 1 | | | | 17 | 25 | 5 | 12 | 13 | 13 | 10 | 6 | 28 | 1 | | | | 15 | 69 | | | | 10 | 39 | 17 | | | | | | 301 | 126 |
| 合計 | 37 | 398 | 5 | 84 | 7 | 25 | 55 | 647 | 1,525 | 463 | 5,621 | 781 | 328 | 501 | 214 | 1,268 | 49 | 11 | 33 | 23 | 539 | 4,270 | 3 | 239 | 11 | 2,449 | 3,420 | 3,425 | 1,384 | | | 37 | 16 | 27,868 | 7,332 |

（注）1.　区分は、消防法施行令別表第1の区分による。
　　2.　対象物は、150㎡以上の数である。 但し、(18)項を除く。

# 第80表　階層別防火対象物数

（H23.3.31現在）

| 区分 / 市町村別 | 総数 (A＋B＋F) | 地上5階未満地下のみを除く (A) | 地上5階以上 (B) | うち高さ31m超及び11階以上(高層建築物) | 小計 (A＋B) | うち地下1階 (C) | うち地下2階 (D) | うち地下3階 (E) | 地下のみ (F) |
|---|---|---|---|---|---|---|---|---|---|
| 徳島市 | 11,999 | 10,644 | 1,349 | 102 | 11,993 | 236 | | | 6 |
| 鳴門市 | 2,674 | 2,561 | 113 | 6 | 2,674 | 35 | 3 | 1 | |
| 小松島市 | 1,152 | 1,124 | 28 | 5 | 1,152 | 7 | | | |
| 阿南市 | 2,217 | 2,150 | 67 | | 2,217 | 11 | 1 | | |
| 吉野川市 | 1,527 | 1,504 | 23 | | 1,527 | 26 | 2 | 1 | |
| 阿波市 | 1,203 | 1,198 | 5 | | 1,203 | 5 | 2 | 1 | |
| 美馬市(旧美馬町を除く) | 891 | 870 | 21 | | 891 | 12 | | | |
| 美馬市(旧美馬町) | 120 | 120 | | | 120 | | | | |
| 三好市 | 804 | 753 | 51 | | 804 | 8 | | | |
| 勝浦町 | 71 | 71 | | | 71 | | | | |
| 上勝町 | 47 | 47 | | | 47 | 1 | | | |
| 佐那河内村 | 47 | 47 | | | 47 | | | | |
| 石井町 | 639 | 633 | 6 | | 639 | 3 | | | |
| 神山町 | 160 | 160 | | | 160 | | | | |
| 那賀町 | 333 | 331 | 2 | | 333 | 2 | | | |
| 美波町 | 269 | 269 | | | 269 | 2 | | | |
| 牟岐町 | 159 | 158 | 1 | | 159 | | | | |
| 海陽町 | 308 | 308 | | | 308 | | | | |
| 松茂町 | 583 | 554 | 28 | | 582 | 9 | | | 1 |
| 北島町 | 526 | 496 | 30 | | 526 | 9 | | | |
| 藍住町 | 773 | 747 | 26 | 2 | 773 | 3 | | | |
| 板野町 | 454 | 454 | | | 454 | | | | |
| 上板町 | 409 | 409 | | | 409 | | | | |
| つるぎ町 | 202 | 202 | | | 202 | 5 | | | |
| 東みよし町 | 301 | 298 | 3 | | 301 | | | | |
| 合計 | 27,868 | 26,108 | 1,753 | 115 | 27,861 | 374 | 8 | 3 | 7 |

# 第6　消防施設等整備費補助事業

第81表　平成22年度消防防災施設等整備費補助金(国費)交付一覧表

(単位:千円)

| 補助種別 / 団体名 | 消防防災施設 | | | | 緊急消防援助隊設備 | | | | 合計 | |
|---|---|---|---|---|---|---|---|---|---|---|
| | 耐震性貯水槽 | | 防火水槽(林野分) | | 災害対応特殊救急自動車 | | 高度救命処置用資機材 | | | |
| | 数量 | 補助金額 | 数量 | 補助金額 | 数量 | 補助金額 | 数量 | 補助金額 | 数量 | 補助金額 |
| 美馬市 | 1 | 17,289 | | | | | | | 1 | 17,289 |
| 三好市 | 1 | 2,618 | 5 | 9,195 | | | | | 6 | 11,813 |
| 市町村計 | 2 | 19,907 | 5 | 9,195 | 0 | 0 | 0 | 0 | 7 | 29,102 |
| 徳島中央広域連合 | | | | | 1 | 9,285 | 1 | 1,470 | 2 | 10,755 |
| 消防計 | 0 | 0 | 0 | 0 | 1 | 9,285 | 1 | 1,470 | 2 | 10,755 |
| 合計 | 2 | 19,907 | 5 | 9,195 | 1 | 9,285 | 1 | 1,470 | 9 | 39,857 |

# 第7　消 防 関 係 表 彰

第82表　平成22年度消防関係表彰一覧表

## 1　叙位勲章（平成22年）

(1)　平成22年春の叙勲

| | | | |
|---|---|---|---|
| 瑞宝双光章 | 上勝町 | 元団長 | 朝川彰一 |
| 瑞宝双光章 | 鳴門市 | 元団長 | 粟田啓造 |
| 瑞宝双光章 | 鷲敷町 | 元団長 | 宮本武 |
| 瑞宝双光章 | 鴨島町 | 元団長 | 西岡久 |
| 瑞宝単光章 | 徳島市 | 元団長 | 川人泰博 |
| 瑞宝単光章 | 木沢村 | 元団長 | 森本榮 |
| 瑞宝単光章 | 阿南市 | 元分団長 | 大村誠治 |
| 瑞宝単光章 | 上板町 | 元団長 | 中川潤一郎 |

(2)　第14回危険業務従事者叙勲

| | | | |
|---|---|---|---|
| 瑞宝双光章 | 小松島市 | 元消防監 | 坂東昇 |
| 瑞宝双光章 | 徳島市 | 元消防監 | 長尾茂雄 |
| 瑞宝単光章 | 阿南市 | 元消防司令 | 南部宣雄 |
| 瑞宝双光章 | 徳島中央広域連合 | 元消防監 | 坂東直夫 |
| 瑞宝単光章 | 板野東部消防組合 | 元消防司令長 | 土井明夫 |
| 瑞宝双光章 | 徳島市 | 元消防監 | 友成晋輔 |

(3)　平成22年秋の叙勲

| | | | |
|---|---|---|---|
| 瑞宝双光章 | 吉野川市 | 元団長 | 横田満男 |
| 瑞宝双光章 | 阿波町 | 元団長 | 川人平 |
| 瑞宝双光章 | 相生町 | 元団長 | 藤澤守 |
| 瑞宝単光章 | 上那賀町 | 元団長 | 早山富雄 |
| 瑞宝単光章 | 鳴門市 | 元団長 | 堀川惠治 |
| 瑞宝単光章 | 石井町 | 元副団長 | 小笠泰典 |
| 瑞宝単光章 | 徳島市 | 元副団長 | 日開悟 |
| 瑞宝単光章 | 土成町 | 元団長 | 片岡武 |
| 瑞宝単光章 | 小松島市 | 元団長 | 松宮正昭 |
| 瑞宝単光章 | 阿南市 | 元分団長 | 桑村静夫 |

(4)　第15回危険業務従事者叙勲

| | | | |
|---|---|---|---|
| 瑞宝単光章 | 板野東部消防組合 | 元消防監 | 西條昭夫 |
| 瑞宝単光章 | 阿南市 | 元消防司令 | 吉岡和夫 |
| 瑞宝単光章 | 徳島市 | 元消防司令長 | 勝浦欽二 |
| 瑞宝双光章 | 徳島中央広域連合 | 元消防監 | 大串和夫 |
| 瑞宝双光章 | 名西消防組合 | 元消防監 | 原勝美 |
| 瑞宝単光章 | 徳島市 | 元消防司令 | 西峰征夫 |

(5)　叙位及び死亡叙勲

| | | | |
|---|---|---|---|
| 瑞宝単光章 | 上那賀町 | 元団長 | 坂中清史 |
| 従七位・瑞宝単光章 | 徳島市 | 消防司令 | 酒井勝 |

## 2 消防庁長官表彰(平成22年度)

(1) 功 労 章　(3名)

| 所　　属 | 階　　級 | 氏　　名 |
|---|---|---|
| 徳島市消防局 | 消防正監 | 瀬川　安則 |
| 鳴門市消防団 | 団　　長 | 髙橋　輝典 |
| 美馬西部消防組合消防団 | 団　　長 | 大久保　憲二 |

(2) 永年勤続功労章 (37名)

| 所　　属 | 階　　級 | 氏　　名 |
|---|---|---|
| 徳島市消防局 | 消防司令長 | 角　重昭 |
| 〃 | 消防司令 | 谷崎　耕三 |
| 鳴門市消防本部 | 消防司令 | 矢野　幸雄 |
| 阿南市消防本部 | 消防司令長 | 吉川　榮 |
| 板野東部消防組合消防本部 | 消防司令 | 乾　重夫 |
| 板野西部消防組合消防本部 | 消防司令長 | 吉田　利昭 |
| 徳島中央広域連合消防本部 | 消防司令 | 吉田　章二 |
| 徳島市消防団 | 分団長 | 相木　稔 |
| 〃 | 分団長 | 柳本　茂 |
| 阿南市消防団 | 副団長 | 福住　敏一 |
| 〃 | 分団長 | 谷　知己 |
| 〃 | 分団長 | 宮繁　敏彦 |
| 美馬市消防団 | 団　　長 | 樫尾　治幸 |
| 〃 | 副団長 | 渡邊　和敏 |
| 〃 | 分団長 | 原八州　男 |
| 美馬西部消防組合消防団 | 副団長 | 東出　忠 |
| 〃 | 分団長 | 上地　正吉 |
| 板野東部消防組合消防団 | 副団長 | 中西　章 |
| 吉野川市消防団 | 副団長 | 大坪　聖典 |
| 阿波市消防団 | 副団長 | 吉岡　孝好 |
| 三好市三野町消防団 | 副団長 | 髙尾　稔 |
| 三好市池田町消防団 | 副団長 | 西原　宗重 |
| 三好市山城町消防団 | 副団長 | 吉川　利昭 |
| 石井町消防団 | 副団長 | 桒村　弘 |
| 〃 | 副団長 | 志摩　敏 |

| 所　　属 | 階　　級 | 氏　　名 |
|---|---|---|
| 石　井　町　消　防　団 | 副　団　長 | 多　田　　修　士 |
| 神　山　町　消　防　団 | 分　団　長 | 森　本　　浩　典 |
| 那　賀　町　消　防　団 | 副　団　長 | 奥　田　　善　久 |
| 〃 | 副　団　長 | 三　馬　　輝　明 |
| 〃 | 副　団　長 | 平　川　　弘　賜 |
| 〃 | 副　団　長 | 福　浦　　茂 |
| 〃 | 副　団　長 | 村　田　　衛 |
| 牟　岐　町　消　防　団 | 分　団　長 | 猪　谷　　功 |
| 美　波　町　消　防　団 | 分　団　長 | 濱　名　　良　弘 |
| 海　陽　町　消　防　団 | 分　団　長 | 古　川　　一　喜 |
| 〃 | 分　団　長 | 南　谷　　房　彦 |
| 東みよし町消防団 | 副　団　長 | 向　井　　行　雄 |

(3) 消防団等地域活動表彰

| | |
|---|---|
| 消　防　団　表　彰 | 石　井　町　消　防　団 |
| 事　業　所　表　彰 | J　A　松　茂 |

## 3 県知事表彰（平成22年度）

(1) 個人表彰

消防吏員　　16人

消防団員　　135人

（計）　　151人

| 所属 | 階級 | 氏名 |
|---|---|---|
| 徳島市消防局 | 消防司令長 | 尾崎　隆則 |
| 〃 | 消防司令長 | 大谷　明彦 |
| 〃 | 消防司令長 | 小池　和成 |
| 〃 | 消防司令長 | 森　良光 |
| 鳴門市消防本部 | 消防司令補 | 山下　浩史 |
| 小松島市消防本部 | 消防司令補 | 苧谷　英夫 |
| 阿南市消防本部 | 消防司令 | 井澤　剛 |
| 美馬市消防本部 | 消防司令 | 岡本　道春 |
| 美馬西部消防組合消防本部 | 消防司令 | 藤原　好政 |
| 板野東部消防組合消防本部 | 消防司令補 | 小原　敏秋 |
| 板野西部消防組合消防本部 | 消防司令補 | 稲岡　俊二 |
| 名西消防組合消防本部 | 消防司令補 | 三角　敏明 |
| 海部消防組合消防本部 | 消防司令補 | 西田　和佳 |
| 〃 | 消防司令補 | 冨田　実 |
| 徳島中央広域連合消防本部 | 消防司令 | 河村　一郎 |
| みよし広域連合消防本部 | 消防司令補 | 藤本　広文 |
| 徳島市消防団 | 分団長 | 岡本　憲治 |
| 〃 | 副分団長 | 須賀　勝弘 |
| 〃 | 副分団長 | 佐藤　利男 |
| 〃 | 副分団長 | 森　優 |
| 〃 | 副分団長 | 坂東　勉 |
| 〃 | 部長 | 小谷　昇 |
| 〃 | 部長 | 井上　利雄 |
| 鳴門市消防団 | 分団長 | 久米　陽一 |
| 〃 | 分団長 | 林　功 |
| 〃 | 副分団長 | 金磯　哲司 |
| 〃 | 班長 | 廣田　耕一 |
| 〃 | 班長 | 八幡　新治 |

| 所　　属 | 階　　級 | 氏　　名 |
|---|---|---|
| 鳴　門　市　消　防　団 | 班　　長 | 山　畠　賢　一 |
| 〃 | 班　　長 | 金　磯　博　文 |
| 〃 | 班　　長 | 長　尾　則　雄 |
| 〃 | 団　　員 | 郡　　佳　克 |
| 小　松　島　市　消　防　団 | 分　団　長 | 上　田　雅　志 |
| 〃 | 分　団　長 | 内　藤　洋　一 |
| 〃 | 分　団　長 | 香　川　敏　明 |
| 〃 | 分　団　長 | 圃　山　　登 |
| 〃 | 分　団　長 | 庄　野　　亨 |
| 阿　南　市　消　防　団 | 班　　長 | 新　居　正　司 |
| 〃 | 班　　長 | 近　藤　良　行 |
| 〃 | 班　　長 | 山　本　昭　弘 |
| 〃 | 班　　長 | 清　崎　政　信 |
| 〃 | 班　　長 | 久　積　和　仁 |
| 〃 | 班　　長 | 秦　野　　毅 |
| 〃 | 班　　長 | 清　原　義　之 |
| 〃 | 班　　長 | 町　田　庄　一　郎 |
| 〃 | 班　　長 | 岩　田　浩　文 |
| 〃 | 班　　長 | 福　本　忠　義 |
| 〃 | 班　　長 | 湯　村　裕　之 |
| 〃 | 班　　長 | 江　口　太　郎 |
| 〃 | 班　　長 | 上　田　晴　美 |
| 〃 | 団　　員 | 前　川　惠　俊 |
| 〃 | 班　　長 | 俵　内　計　宏 |
| 〃 | 班　　長 | 岡　本　雅　博 |
| 〃 | 部　　長 | 奥　井　清　明 |
| 〃 | 班　　長 | 福　岡　泰　行 |
| 〃 | 班　　長 | 尾　崎　浩　司 |
| 吉　野　川　市　消　防　団 | 分　団　長 | 岡　田　守　雄 |
| 〃 | 分　団　長 | 片　岡　義　章 |
| 〃 | 分　団　長 | 堀　江　一　好 |
| 〃 | 分　団　長 | 後　藤　田　祥　史 |
| 〃 | 副　分　団　長 | 原　　和　利 |

| 所　　属 | 階　　級 | 氏　　名 |
|---|---|---|
| 吉野川市消防団 | 副分団長 | 吉尾　俊二 |
| 〃 | 副分団長 | 中村　史治 |
| 〃 | 副分団長 | 寒川　健次 |
| 〃 | 分団長 | 後藤田　忠士 |
| 阿波市消防団 | 分団長 | 高木　聡 |
| 〃 | 分団長 | 矢部　泰世 |
| 〃 | 分団長 | 小松　新治 |
| 〃 | 分団長 | 三木　完二 |
| 〃 | 分団長 | 八木　隆典 |
| 美馬市消防団 | 副団長 | 渡邊　和敏 |
| 〃 | 班長 | 外山　賢二 |
| 〃 | 副分団長 | 重本　健一 |
| 〃 | 副分団長 | 三宅　貞佳 |
| 〃 | 班長 | 秋田　繁利 |
| 〃 | 班長 | 川口　種満 |
| 三好市三野町消防団 | 分団長 | 木下　健司 |
| 〃 | 分団長 | 藤川　隆幸 |
| 三好市井川町消防団 | 副分団長 | 久保　武志 |
| 〃 | 部長 | 内田　年昭 |
| 三好市池田町消防団 | 分団長 | 谷　雅文 |
| 〃 | 分団長 | 森脇　利宗 |
| 〃 | 分団長 | 舩井　功 |
| 〃 | 分団長 | 土井　忠男 |
| 三好市山城町消防団 | 分団長 | 中山　茂樹 |
| 〃 | 分団長 | 谷岡　信義 |
| 〃 | 分団長 | 松本　弘司 |
| 三好市西祖谷消防団 | 部長 | 上村　正治 |
| 〃 | 部長 | 栢本　正年 |
| 三好市東祖谷消防団 | 部長 | 近藤　正 |
| 〃 | 部長 | 喜多　金男 |
| 勝浦町消防団 | 団員 | 定作　誉之 |
| 〃 | 団員 | 櫻野　善久 |
| 上勝町消防団 | 副分団長 | 前川　孝好 |

| 所　　属 | 階　　級 | 氏　　名 |
|---|---|---|
| 上　勝　町　消　防　団 | 副　分　団　長 | 高　橋　敬　治 |
| 〃 | 副　分　団　長 | 中　岡　一　郎 |
| 佐 那 河 内 村 消 防 団 | 団　　員 | 山　口　眞　司 |
| 石　井　町　消　防　団 | 班　　長 | 吉　成　道　明 |
| 〃 | 団　　員 | 阿　部　龍　裕 |
| 〃 | 団　　員 | 加　川　憲　市 |
| 〃 | 団　　員 | 武　富　宣　茂 |
| 神　山　町　消　防　団 | 団　　員 | 中 谷 光 一 郎 |
| 〃 | 部　　長 | 中　内　　寛 |
| 〃 | 団　　員 | 佐　藤　信　弘 |
| 〃 | 団　　員 | 大　野　國　夫 |
| 〃 | 団　　員 | 尾　田　克　一 |
| 那　賀　町　消　防　団 | 副　分　団　長 | 日　下　直　三 |
| 〃 | 副　分　団　長 | 土　佐　学　司 |
| 〃 | 副　分　団　長 | 岡　﨑　清　春 |
| 〃 | ラッパ隊副隊長 | 中　原　敏　博 |
| 〃 | 副　分　団　長 | 東　根　敏　幸 |
| 〃 | 副　分　団　長 | 東　　勝　秀 |
| 〃 | 副　分　団　長 | 蔭　佐　宏　二 |
| 〃 | 班　　長 | 平　瀬　正　充 |
| 〃 | 分　　団　　長 | 栗　尾　定　雄 |
| 〃 | 副　分　団　長 | 南　岡　利　幸 |
| 〃 | 分　　団　　長 | 中 西 新 太 郎 |
| 〃 | 副　分　団　長 | 岩　佐　正　男 |
| 牟　岐　町　消　防　団 | 副　分　団　長 | 大 平 武 志 郎 |
| 〃 | 班　　長 | 栗　林　欣　生 |
| 〃 | 副　分　団　長 | 富　田　伸　滋 |
| 美　波　町　消　防　団 | 団　　員 | 坂　口　　進 |
| 〃 | 班　　長 | 野　張　光　明 |
| 〃 | 副　分　団　長 | 近　藤　和　人 |
| 〃 | 副　分　団　長 | 豊　崎　浩　司 |
| 海　陽　町　消　防　団 | 分　　団　　長 | 池　内　　実 |
| 〃 | 分　　団　　長 | 岳　山　　聡 |

| 所　　属 | 階　　級 | 氏　　名 |
|---|---|---|
| 海　陽　町　消　防　団 | 部　　長 | 片　田　一　雄 |
| 〃 | 班　　長 | 佐　川　済　昭 |
| 〃 | 部　　長 | 柴　田　俊　秀 |
| 〃 | 分　団　長 | 北　川　仁　士 |
| 〃 | 班　　長 | 溝　内　克　彦 |
| 〃 | 班　　長 | 西　山　俊　二 |
| 〃 | 部　　長 | 戎　谷　周　二 |
| 板　野　町　消　防　団 | 団　　員 | 眞　田　浩　一 |
| 上　板　町　消　防　団 | 団　　員 | 七　條　　智 |
| 東みよし町消防団 | 分　団　長 | 安　宅　達　夫 |
| 〃 | 分　団　長 | 松　本　　努 |
| 〃 | 分　団　長 | 木　村　豊　明 |
| 〃 | 分　団　長 | 中　野　　茂 |
| 〃 | 分　団　長 | 藤　田　尚　正 |
| 〃 | 副分団長 | 平　尾　正　美 |
| 美馬西部消防組合消防団 | 分　団　長 | 田　村　光　男 |
| 〃 | 分　団　長 | 戸　島　修　一 |
| 〃 | 副分団長 | 坂　本　義　明 |
| 〃 | 分　団　長 | 中田富美夫 |
| 〃 | 団　　員 | 上　野　國　男 |
| 〃 | 分　団　長 | 奥　野　博　明 |
| 板野東部消防組合消防団 | 分　団　長 | 井　上　泰　志 |
| 〃 | 分　団　長 | 綿　貫　幹　生 |
| 〃 | 副分団長 | 江　上　　直 |

# 第8　災害統計

## 第83表　平成22年災害の発生状況(その1)

| 区分 | | | 発生年月日 / 災害名 | 津波 | 豪雨 | 豪雨 | 豪雨 | 豪雨 | 豪雨 | 豪雨 | 豪雨 | 豪雨 | 豪雨 | 計 |
|---|---|---|---|---|---|---|---|---|---|---|---|---|---|---|
| | | | | 2/28 | 4/11 | 4/27 | 5/24 | 6/26～6/27 | 7/13 | 7/29 | 10/3 | 10/9 | 12/2 | |
| 人的被害 | 死者 | | 人 | | | | | | | | | | | 0 |
| | 行方不明者 | | 人 | | | | | | | | | | | |
| | 負傷者 | 重傷 | 人 | | | | | | | | | | | 0 |
| | | 軽傷 | 人 | | | | | | | | | | | |
| 住家被害 | 全壊 | | 棟 | | | | | | | | | | | 0 |
| | | | 世帯 | | | | | | | | | | | 0 |
| | | | 人 | | | | | | | | | | | 0 |
| | 半壊 | | 棟 | | | 1 | | | | | | | | |
| | | | 世帯 | | | 1 | | | | | | | | |
| | | | 人 | | | 4 | | | | | | | | |
| | 一部破損 | | 棟 | | | 5 | | 1 | | | | | | 6 |
| | | | 世帯 | | | 5 | | 1 | | | | | | 6 |
| | | | 人 | | | 12 | | 3 | | | | | | 15 |
| | 床上浸水 | | 棟 | | | 30 | | | | | | | | 30 |
| | | | 世帯 | | | 30 | | | | | | | | 30 |
| | | | 人 | | | 72 | | | | | | | | 72 |
| | 床下浸水 | | 棟 | | | 263 | | | | | | | | 263 |
| | | | 世帯 | | | 257 | | | | | | | | 257 |
| | | | 人 | | | 615 | | | | | | | | 615 |
| 非住家 | 公共建物 | | 棟 | | | | | | | | | | | 0 |
| | その他 | | 棟 | | | | | | | | | | | 0 |
| その他 | 田 | 流失・埋没 | ha | | | | | | | | | | | |
| | | 冠水 | ha | | | | | | | | | | | 0 |
| | 畑 | 流失・埋没 | ha | | | | | | | | | | | |
| | | 冠水 | ha | | | | | | | | | | | 0 |
| | 学校 | | 箇所 | | | | | | | | | | | |
| | 病院 | | 箇所 | | | | | | | | | | | |
| | 道路 | | 箇所 | | 1 | 6 | 1 | 17 | 7 | | 2 | | | 34 |
| | 橋りょう | | 箇所 | | | | | | | | | | | 0 |
| | 河川 | | 箇所 | | | 58 | | | 6 | | 4 | 1 | | 69 |
| | 港湾 | | 箇所 | | | 1 | | | | | | | | |
| | 砂防 | | 箇所 | | | | | | | | | | | 0 |
| | 清掃施設 | | 箇所 | | | | | | | | | | | |
| | 崖くずれ | | 箇所 | | | 17 | | 3 | 3 | | | | | 23 |
| | 鉄道不通 | | 箇所 | | | | | | | | | | | |
| | 被害船舶 | | 隻 | | | | | | | | | | | |
| | 水道 | | 戸 | | | | | | | | | | | |

# 第83表　平成22年災害の発生状況(その2)

| 発生年月日 ＼ 災害名 | | | 津波 | 豪雨 | 豪雨 | 豪雨 | 豪雨 | 豪雨 | 豪雨 | 豪雨 | 豪雨 | 豪雨 | 計 |
|---|---|---|---|---|---|---|---|---|---|---|---|---|---|
| 区分 | | | 2/28 | 4/11 | 4/27 | 5/24 | 6/26～6/27 | 7/13 | 7/29 | 10/3 | 10/9 | 12/2 | |
| その他 | 電話 | 回線 | | | | | | | | | | | |
| | 電気 | 戸 | | | | | | | | | | | |
| | ガス | 戸 | | | | | | | | | | | |
| | ブロック塀等 | 箇所 | | | | | | | | | | | |
| | | | | | | | | | | | | | |
| 火災発生 | 建物 | 件 | | | | | | | | | | | |
| | 危険物 | 件 | | | | | | | | | | | |
| | その他 | 件 | | | | | | | | | | | |
| り災世帯数 | | 世帯 | | | 31 | | | | | | | | 31 |
| り災者数 | | 人 | | | 76 | | | | | | | | 76 |
| 公立文教施設 | | 千円 | | | | | | | | | | | |
| 農林水産業施設 | | 千円 | | 199,700 | 192,000 | 6,000 | 36,000 | 54,000 | 4,000 | 38,000 | | 3,000 | 532,700 |
| 公共土木施設 | | 千円 | | 28,862 | 735,700 | | 73,918 | 72,300 | | 46,800 | 2,000 | | 959,580 |
| その他の公共施設 | | 千円 | | | | | | | | | | | |
| 小計 | | 千円 | | 228,562 | 927,700 | 6,000 | 109,918 | 126,300 | 4,000 | 84,800 | 2,000 | 3,000 | 1,492,280 |
| | 公共施設被害市町村数 | 団体 | | 1 | 3 | 1 | 2 | 3 | 1 | 3 | 1 | 5 | 20 |
| その他 | 農産被害 | 千円 | | | | | | | | | | 5,500 | 5,500 |
| | 林産被害 | 千円 | | | | | | | | | | | 0 |
| | 畜産被害 | 千円 | | | | | | | | | | | 0 |
| | 水産被害 | 千円 | 28,300 | | 159,600 | | | | | | | | |
| | 商工被害 | 千円 | | | | | | | | | | | 0 |
| | | | | | | | | | | | | | |
| | その他 | 千円 | | | | | | | | | | | |
| 被害総額 | | 千円 | 28,300 | 228,562 | 1,087,300 | 6,000 | 109,918 | 126,300 | 4,000 | 84,800 | 2,000 | 8,500 | 1,685,680 |
| 都道府県災害対策本部 | 設置 | | 月 日 | 月 日 | 月 日 | 月 日 | 月 日 | 月 日 | 月 日 | 月 日 | 月 日 | 月 日 | |
| | 解散 | | 月 日 | 月 日 | 月 日 | 月 日 | 月 日 | 月 日 | 月 日 | 月 日 | 月 日 | 月 日 | |
| 災害対策本部設置市町村 | | | 5団体 | 団体 | 2団体 | 団体 | 1団体 | 団体 | 団体 | 1団体 | 団体 | 団体 | ― 団体 |
| 災害救助法適用市町村 | | | 団体 | 団体 | 団体 | 団体 | 団体 | 団体 | 団体 | 団体 | 団体 | 団体 | ― 団体 |
| 消防職員出動延人数 | | | 350人 | 人 | 74人 | 人 | 人 | 人 | 人 | 人 | 人 | 人 | 1,096人 |
| 消防団員出動延人数 | | | 1260人 | 人 | 131人 | 人 | 人 | 人 | 人 | 人 | 人 | 人 | 6,317人 |

# 第9　消 防 教 育 訓 練

# 第84表　平成22年度消防学校教育訓練の状況

## 1　消防職員に対する教育

(1) 初　任　教　育

新規採用職員に対し、厳正な規律と旺盛な志気及び体力の錬磨を図るとともに職務遂行に必要な基礎的知識と技能を習得させた。

イ　教育訓練状況

| 教　育　訓　練　期　間 | | 実施日数 | 人　員 | 備　考 |
|---|---|---|---|---|
| H22. 4. 7～H22. 9.22 | 169 日 | 115 日 | 42 名 | 9 消防本部 |

(2) 専　科　教　育

現任の消防職員に対し、次のとおり、それぞれ特定分野に関する専門的教育訓練を実施した。

イ　救　助　科

火災、交通事故、倒壊建物等の各種災害から人命救助を行うため必要となる知識及び実践的技術を習得させた。

ロ　予防査察科

予防査察業務に関する厳正で公正な査察及び重大な違反対象物に対する是正指導や権限行使が行えるよう専門的な知識及び技術を習得させた。

ハ　救　急　科

救急隊員の資格取得を目的とし、範囲が拡大された応急処置が実施できるよう専門的な知識及び技術を習得させた。

専科教育訓練実施状況

| 教　育　種　別 | 教育訓練期間 | | 実施日数 | 人　員 | 備　考 |
|---|---|---|---|---|---|
| 救　助　科 | H22.10.14～H22.11.12 | 30 日 | 21 日 | 30 名 | 12 消防本部 |
| 予防査察科 | H22.12. 6～H22.12.17 | 12 日 | 10 日 | 22 名 | 12 消防本部 |
| 救　急　科 | H23. 1.17～H23. 3.11 | 54 日 | 39 日 | 36 名 | 9 消防本部 |
| 計 | | | 70 日 | 88 名 | |

(3) 幹 部 教 育

イ 上級幹部科

上級幹部にふさわしい業務管理、人事管理、危機管理に必要な知識を備えさせ、かつ、職務遂行に必要な判断力を養い、更に組織全体を円滑に運営できる能力を習得させた。

幹部教育訓練実施状況

| 教育種別 | 教育訓練期間 | | 実施日数 | 人員 | 備考 |
|---|---|---|---|---|---|
| 上級幹部科 | H22. 4.19～H22. 4.21 | 3 日 | 3 日 | 18 名 | 9 消防本部 |
| 計 | | | 3 日 | 18 名 | |

(4) 特 別 教 育

イ 新任消防長科

行政出身の新任消防長を対象に、災害現場における最高責任者としての必要な知識及び技術を習得させた。

ロ 機 関 科

消防自動車を運転操作する機関員に対し、緊急走行時の安全運転と火災現場に安定した送水が行えるよう必要な知識及び技術を習得させた。

特別教育訓練実施状況

| 教育種別 | 教育訓練期間 | | 実施日数 | 人員 | 備考 |
|---|---|---|---|---|---|
| 新任消防長科 | H22. 4.22～H22. 4.23 | 2 日 | 2 日 | 2 名 | 2 消防本部 |
| 機関科 | H22.11.29～H22.12. 3 | 5 日 | 5 日 | 24 名 | 10 消防本部 |
| 計 | | | 7 日 | 26 名 | |

消防職員に対する教育訓練を実施した日数、人員の合計

| 消防職員合計 | 実施日数 | 人員 | 備考 |
|---|---|---|---|
| | 195 日 | 174 名 | |

## 2 消防団員に対する教育訓練

(1) 基 礎 教 育

主として、新任の消防団員を対象に、訓練礼式及び火災現場における実務訓練を習得させた。

| 教 育 訓 練 期 間 | | 実施日数 | 人 員 | 実 施 科 目 | 備 考 |
|---|---|---|---|---|---|
| H22. 9.25～H22. 9.26 | 2 日 | 2 日 | 32 名 | 消防法、火災防ぎょ、訓練礼式、実務訓練 | 6 消防団 |
| H22. 9.28～H22. 9.29 | 2 日 | 2 日 | 3 名 | 消防法、火災防ぎょ、訓練礼式、実務訓練 | 2 消防団 |
| 計 | | 4 日 | 35 名 | | |

(2) 幹 部 教 育

幹部以上分団長までの幹部に対し部下団員の指導、指揮に必要な知識及び技術を習得させた。

| 教 育 訓 練 期 間 | | 実施日数 | 人 員 | 実 施 科 目 | 備 考 |
|---|---|---|---|---|---|
| H22.10. 2～H22.10. 3 | 2 日 | 2 日 | 35 名 | 消防法、応急手当、訓練礼式、実務訓練 | 7 消防団 |
| 計 | | 2 日 | 35 名 | | |

(3) 専 科 教 育

・ 機 関 科

機械担当職員を対象に、火災現場に安定した送水ができるよう必要な知識及び技術を習得させた。

| 教 育 訓 練 期 間 | | 実施日数 | 人 員 | 実 施 科 目 | 備 考 |
|---|---|---|---|---|---|
| H22.10. 7～H22.10. 8 | 2 日 | 2 日 | 20 名 | 緊急自動車の法令と実務<br>消防ポンプ運用、実務訓練 | 4 消防団 |
| 計 | | 2 日 | 20 名 | | |

(4) 特 別 教 育

イ 未常備町村新入団員研修

未常備町村（上勝町・勝浦町・佐那河内村）の要請により、新入団員を対象に、災害現場における安全管理に必要な基礎的知識を習得させた。

ロ 未常備町村小型ポンプ操法訓練

未常備町村（上勝町・勝浦町・佐那河内村）の要請により、小型ポンプを使用した基本的な操法を習得させた。

ハ 消防団員指導研修

県内の各消防団において、指導的立場の団員を養成することを目的に必要な知識及び技術を習得させた。

| 教育種別 | 教育訓練期間 | | 実施日数 | 人員 | 実施科目 |
|---|---|---|---|---|---|
| 未常備町村新入団員研修 | H22. 5.16 | 1 日 | 1 日 | 83 名 | 安全管理 |
| 未常備町村<br>小型ポンプ操法訓練 | H22. 5.21 | 1 日 | 1 日 | 30 名 | 小型ポンプ操法 |
| | H22. 7. 5 | 1 日 | 1 日 | 15 名 | |
| 消防団員指導員研修 | H22.11.20～H22.11.21 | 2 日 | 2 日 | 27 名 | 訓練例式、火災防ぎょ、応急手当、安全管理 |
| 計 | | 5 日 | 5 日 | 155 名 | |

消防団員に対する教育訓練を実施した日数、人員の合計

| 消 防 団 員 合 計 | 実 施 日 数 | 人 員 | 備 考 |
|---|---|---|---|
| | 13 日 | 245 名 | |

第85表　平成22年度消防大学校への入校状況

| | 学科・コース名 | 派遣団体名 | 人員(名) |
|---|---|---|---|
| 総合教育 | 新任消防長・学校長科 | 美馬市消防本部 | 1 |
| | | 海部消防組合 | 1 |
| 専科教育 | 警防科 | 徳島県消防学校 | 2 |
| | | 鳴門市消防本部 | 1 |
| | 救助科 | みよし広域連合消防組合 | 1 |
| | 救急科 | 美馬市消防本部 | 1 |
| | 火災調査科 | 徳島中央広域連合消防本部 | 1 |
| | 新任教官科 | 徳島県消防学校 | 1 |
| 緊急援助隊教育科 消防 | 高度救助コース | 徳島市消防局 | 1 |
| | 航空隊長コース | 徳島県 | 2 |

# 第10　参　　考

## 第86表　消防本部・署所一覧表

| 市町村組合名 | 消防機関の名称 | 郵便番号 | 所在地 | 加入電話 |
|---|---|---|---|---|
| 徳島市 | 消防局 | 770-0855 | 徳島市新蔵町1-88 | 088-656-1190 |
| | 東消防署 | 〃 | 〃 | 088-656-1195 |
| | 川内分署 | 771-0131 | 徳島市川内町大松517-2 | 088-665-4072 |
| | 勝占分署 | 770-8024 | 〃　西須賀町下中須29-7 | 088-669-3700 |
| | 津田出張所 | 770-8003 | 〃　津田本町3-1-57 | 088-663-4233 |
| | 西消防署 | 770-0044 | 〃　庄町1-76-3 | 088-631-0119 |
| | 国府出張所 | 779-3122 | 〃　国府町府中59-4 | 088-642-7077 |
| 鳴門市 | 消防本部 | 772-0003 | 鳴門市撫養町南浜字東浜170 | 088-685-2009 |
| | 消防署 | 〃 | 〃 | 088-684-1334 |
| | 大麻分署 | 779-0233 | 〃　大麻町板東字宝蔵65 | 088-689-1098 |
| 小松島市 | 消防本部 | 773-8501 | 小松島市横須町1-1 | 0885-32-0119 |
| | 消防署 | 〃 | 〃 | 0885-33-1200 |
| 阿南市 | 消防本部 | 774-0001 | 阿南市辰己町1-33 | 0884-22-1120 |
| | 消防署 | 〃 | 〃 | 0884-22-3847 |
| | 南出張所 | 774-0023 | 〃　橘町大浦9-1 | 0884-27-1574 |
| | 西出張所 | 774-0046 | 〃　長生町西方365-1 | 0884-23-1198 |
| 美馬市（美馬町を除く） | 消防本部 | 779-3601 | 美馬市脇町字拝原1742-1 | 0883-52-3061 |
| | 消防署 | 〃 | 〃 | 〃 |
| | 木屋平分署 | 777-0302 | 〃　木屋平字川井161 | 0883-68-2100 |
| 名西消防組合（石井町、神山町） | 消防本部 | 779-3223 | 名西郡石井町高川原字高川原66-8 | 088-674-6788 |
| | 石井消防署 | 〃 | 〃 | 〃 |
| | 神山消防署 | 771-3310 | 〃　神山町神領字大埜地393-2 | 088-676-1199 |

| 市町村組合名 | 消防機関の名称 | 郵便番号 | 所在地 | 加入電話 |
|---|---|---|---|---|
| 海部消防組合（那賀町、牟岐町、美波町、海陽町） | 消防本部 | 775-0004 | 海部郡牟岐町大字川長字新光寺98-1 | 0884-72-0600 |
| | 海南消防署 | 775-0203 | 〃　海陽町大里字松ノ本67-1 | 0884-73-0999 |
| | 牟岐出張所 | 775-0004 | 〃　牟岐町大字川長字新光寺98-1 | 0884-72-0999 |
| | 日和佐出張所 | 779-2302 | 〃　美波町北河内字本村279-1 | 0884-77-0999 |
| | 丹生谷消防署 | 771-5206 | 那賀郡那賀町百合字石橋250 | 0884-62-1119 |
| 板野東部消防組合（松茂町、北島町、藍住町） | 消防本部 | 771-0201 | 板野郡北島町北村字大開11-1 | 088-698-0119 |
| | 第1消防署 | 〃 | 〃 | 088-698-9904 |
| | 第2消防署 | 771-1262 | 〃　藍住町笠木字中野174-1 | 088-692-2424 |
| 板野西部消防組合（板野町、上板町） | 消防本部 | 779-0114 | 板野郡板野町羅漢字前田35 | 088-672-0198 |
| | 消防署 | 〃 | 〃 | 〃 |
| 徳島中央広域連合（吉野川市、阿波市） | 消防本部 | 776-0013 | 吉野川市鴨島町上下島21-1 | 0883-26-1190 |
| | 東消防署 | 〃 | 〃 | 0883-24-9919 |
| | 中消防署 | 771-1501 | 阿波市土成町秋月字月成12 | 088-695-2149 |
| | 西消防署 | 779-3403 | 吉野川市山川町三島30-7 | 0883-42-2029 |
| 美馬西部消防組合（美馬市美馬町、つるぎ町） | 消防本部 | 771-2106 | 美馬市美馬町字天神119-1 | 0883-63-2214 |
| | 消防署 | 〃 | 〃 | 〃 |
| | 一宇分署 | 779-4302 | 美馬郡つるぎ町一宇字赤松541-2 | 0883-67-2938 |
| みよし広域連合（三好市、東みよし町） | 消防本部 | 771-2502 | 三好郡東みよし町足代345-1 | 0883-76-5119 |
| | 東消防署 | 〃 | 〃 | 0883-79-2195 |
| | 池田消防署 | 778-0003 | 三好市池田町サラダ1612-14 | 0883-72-0177 |
| | 西消防署 | 779-5304 | 〃　山城町引地64-1 | 0883-86-1119 |
| | 祖谷分署 | 778-0206 | 〃　東祖谷和田1-1 | 0883-88-5551 |

## 第87表　消防非常備町村一覧表

| 町　村　名 | 郵便番号 | 所　在　地 | 加入電話 |
|---|---|---|---|
| 勝　浦　町 | 771-4395 | 勝浦郡勝浦町大字久国字久保田3 | 0885-42-2511 |
| 上　勝　町 | 771-4501 | 勝浦郡上勝町大字福原字下横峰3-1 | 0885-46-0111 |
| 佐那河内村 | 771-4195 | 名東郡佐那河内村下字中辺71-1 | 088-679-2113 |

第88表　徳島県消防行政区画図

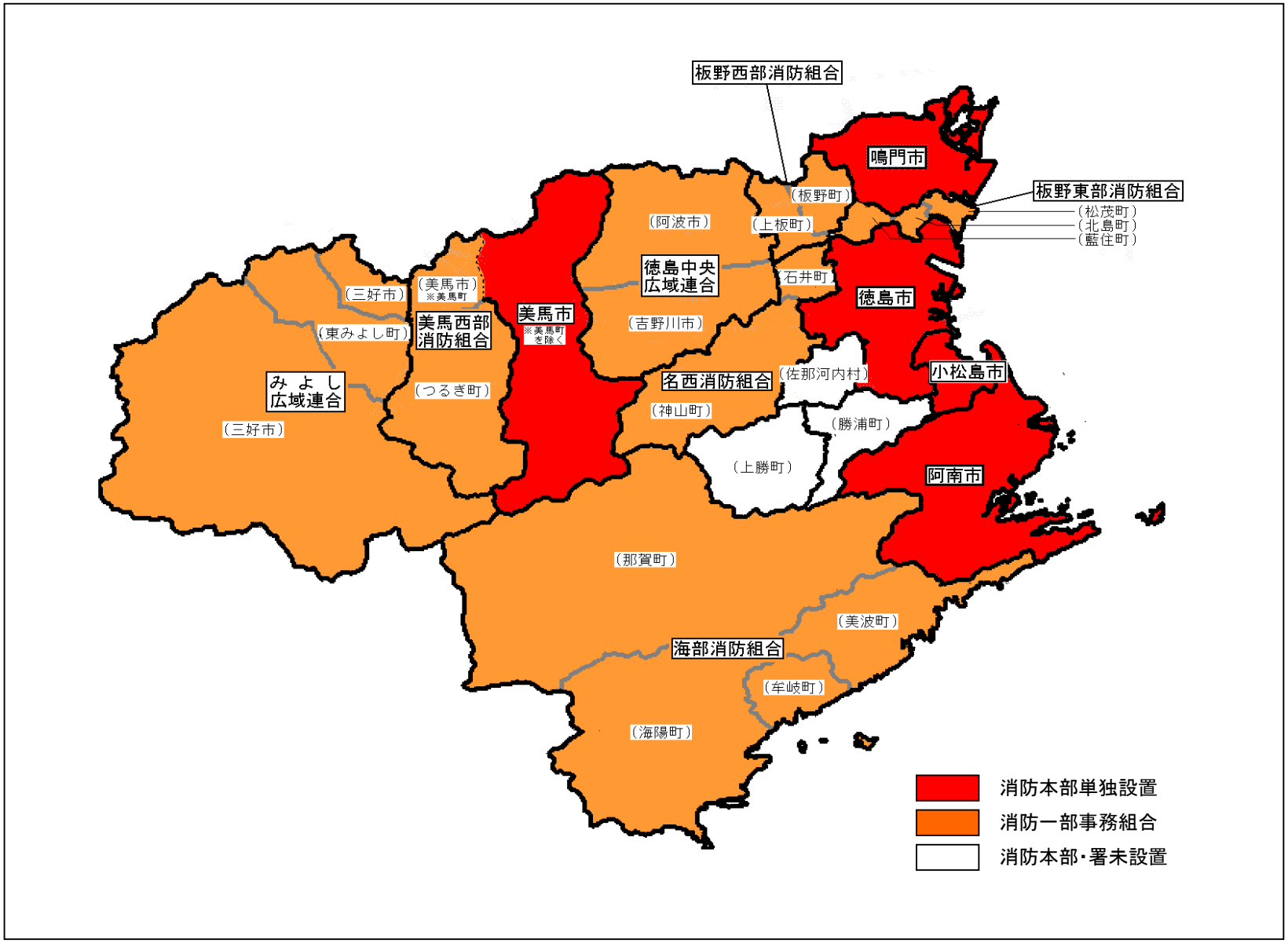

# 東日本大震災における
# 消防本部・消防防災航空隊の活動

東日本大震災における消防本部の主な活動状況

平成２３年３月１１日（金）１４時４６分、牡鹿半島の東南東約１３０ｋｍ付近の深さ約２４ｋｍを震源として大地震が発生した。震源域は東北地方から関東地方にかけての太平洋沖の幅約２００ｋｍ、長さ約５００ｋｍの広範囲に亘り、地震の規模を示すマグニチュードは９．０であった。

１　消防庁長官からの緊急消防援助隊に対する出動指示

平成２３年３月１４日（月）、消防庁長官から消防組織法第４４条第５項に基づき、徳島県知事に対して、本県緊急消防援助隊の出動指示があった。

２　出動した消防本部

消防庁長官の出動指示を受け、県知事から緊急消防援助隊登録市町村長に対し、消防組織法第４４条第６項により応援出動等の措置を指示した。

その結果、全１２消防本部から１５部隊、５７名が宮城県塩竈地区に出動した。

（なお、消火部隊については、消火活動対象がなかったため、他の救助部隊・救急部隊の活動等を支援した。）

南7号
MIYOSHI
徳島県

徳島県
総務省消防庁

BOAT RACE 鳴門
ご来場ありがとうございます
中央入場口

主な活動状況（４消防本部、７部隊、車両７台、隊員２２人）

徳島市消防局

①出動期間　　平成２３年３月１４日（月）～２１日（月）８日間

②出動の状況（車両４台、出動隊員数１１人）

・県指揮隊１隊（指揮車１台、３人）

・救助隊１隊（救助工作車１台、５人）

・後方支援隊２隊（支援車１台、その他車両１台、３人）

③主な活動内容

・県指揮隊　塩竈地区（塩竈市、多賀城市、利府町、七ヶ浜町）の災害状況調査を実施

・救助部隊　塩竈地区の七ヶ浜町で人命検索活動を実施

・後方支援部隊　塩竈地区の利府町の野営地にて後方支援活動を実施

阿南市消防本部

①出動期間　　平成２３年３月１４日（月）～２１日（月）８日間

②出動の状況（車両１台、出動隊員数３人）

・救急部隊１隊（高規格救急車１台、３人）

③主な活動内容

・救急部隊　塩竈地区で救急搬送活動を実施

みよし広域連合消防本部

①出動期間　　平成２３年３月１４日（月）～２１日（月）８日間

②出動の状況（車両１台、出動隊員数５人）

・救助部隊１隊（救助工作車１台、５人）

③主な活動内容

・救助部隊　塩竈地区の七ヶ浜町で人命検索活動を実施

板野東部消防組合消防本部

①出動期間　　平成２３年３月１４日（月）～２１日（月）８日間

②出動の状況（車両１台、出動隊員数３人）

・救急部隊１隊（高規格救急車１台、３人）

③主な活動内容

・救急部隊　塩竈地区で救急搬送活動を実施

緊急消防援助隊の出動隊数及び人員

| 消防本部名 | 出動部隊名 | 出動部隊 | 出動人員数 |
|---|---|---|---|
| 徳　島　市　消　防　局 | 県指揮隊 | １隊 | ３人 |
| | 救助部隊 | １隊 | ５人 |
| | 後方支援隊 | ２隊 | ３人 |
| 鳴　門　市　消　防　本　部 | 救急部隊 | １隊 | ３人 |
| 小　松　島　市　消　防　本　部 | 消火部隊 | １隊 | ５人 |
| 阿　南　市　消　防　本　部 | 救急部隊 | １隊 | ３人 |
| 美　馬　市　消　防　本　部 | 消火部隊 | １隊 | ４人 |
| 美馬西部消防組合消防本部 | 消火部隊 | １隊 | ４人 |
| 板野東部消防組合消防本部 | 救急部隊 | １隊 | ３人 |
| 板野西部消防組合消防本部 | 消火部隊 | １隊 | ５人 |
| 名　西　消　防　組　合　消　防　本　部 | 消火部隊 | １隊 | ５人 |
| 海　部　消　防　組　合　消　防　本　部 | 消火部隊 | １隊 | ４人 |
| 徳島中央広域連合消防本部 | 消火部隊 | １隊 | ５人 |
| みよし広域連合消防本部 | 救助部隊 | １隊 | ５人 |
| 計 | | １５隊 | ５７人 |

# 東日本大震災における県消防防災航空隊活動状況

３月１２日（土）　ヘリテレによる情報収集活動（徳島県沿岸部）を実施

３月１３日（日）　中国・四国の災害対応の残留機として待機

～１５日（火）

３月１６日（水）　総務省消防庁の指示に基づいて、埼玉ホンダヘリポートへ出発

３月１７日（木）　天候不良のため、終日埼玉ホンダヘリポートで待機

３月１８日（金）　宮城県グランディ２１へ進出

その後、牡鹿半島付近の離島４島（金華山、田代島、網地島、出島）の捜索活動し、花巻空港に着陸

３月１９日（土）　塩竈市東側離島の４島（桂島、野々島、朴島、寒風沢島）へ物資輸送

３月２０日（日）　夜間駐機場所が山形空港に変更

３月２１日（月）　天候不良のため、終日山形空港で待機

３月２２日（火）　寒風沢島から傷病者１名、付き添い１名をグランディ２１へ救急搬送

３月２３日（水）　天候不良のため、終日山形空港で待機

３月２４日（木）　気仙沼市民病院から傷病者３名を東北大学病院場外に救急転院搬送

３月２５日（金）　天候不良のため、終日山形空港で待機

～２６日（土）

３月２７日（日）　情報収集活動（牡鹿半島～女川湾～奥松島～石巻市中心部）

３月２８日（月）　グランディ２１で待機

３月２９日（火）　石巻赤十字病院から傷病者１名を山形県立中央病院に救急転院搬送

３月３０日（水）　情報収集活動のため、名取陸上競技場に着陸

３月３１日（木）　天候不良のため、終日山形空港で待機

４月　１日（金）　要請解除にため、徳島飛行場へ帰投

# 感謝状

緊急消防援助隊
徳島県隊 殿

貴隊は平成２３年３月の東日本大震災において被災された方々及び被災地のために支援され復旧・復興に多大なる貢献をされました
よってここにその功績に対し深く感謝の意を表します

平成２４年２月

宮城県知事 村井嘉浩

## ～復興に向けて～

宮城県は，平成２３年3月１１日に発生した“東日本大震災”に際し，地震及び沿岸全域を襲った津波により多くの尊い命が失われ，３５万棟を超える家屋が損壊・流失するなど未曾有の被害が生じました。
復興までの道のりは決して平坦なものでありませんが，協力の「絆」を胸に，県民一丸となって復興を成し遂げ，ふるさと宮城の再生とさらなる発展に向けて，全力で取り組むことを固くお誓い申し上げます。

宮　城　県