平成19年度

みどりの要覧

[林業統計]

徳　島　県

目　　次

徳島県林務関係行政概要

● 徳島県林務関係行政機構図 …… 1
● 徳島県の森林･林業主要指標 …… 2

Ⅰ　財政･金融チャート編
● 平成19年度県予算 …… 3
● 平成19年度農林水産部予算 …… 3
● 平成19年度林業関係予算 …… 4
● 林業関係予算の推移 …… 4

Ⅱ　森林資源チャート編
● 都道府県別林野率 …… 5
● 徳島県森林比率（林野率）…… 5
● 森林管理形態別面積 …… 6
● 森林面積の構成比（計画対象民有林）…… 6
● 森林蓄積の構成比（計画対象民有林）…… 7
● 人工林樹種別面積（計画対象民有林）…… 7
● 針広別森林面積（計画対象民有林）…… 8
● スギ･ヒノキ人工林齢級構成（計画対象民有林）…… 8

Ⅲ　林業経済チャート編
● 新設住宅建築着工量の推移（県内）…… 9
● 素材価格の推移（県内）…… 9
● 木材消費量の推移（県内）…… 10
● 素材生産量の推移（県内）…… 10
● 製材工場数の推移（県内）…… 11

Ⅳ　林業生産チャート編
● 林道開設延長の推移 …… 12
● 人工造林面積の推移 …… 12
● 山行苗木生産量の推移 …… 13
● 特用林産物生産額の推移(振興作物のみ）…… 13

Ⅴ　林業経営チャート編
● 保有山林面積規模別林家数 …… 14
● 森林組合作業班員の推移 …… 14

Ⅵ　林業労働チャート編
● 林業就業者数の推移 …… 15
● 年齢階層別林業就業者の推移 …… 15

Ⅶ　公益的森林チャート編
● 保安林面積の現況（民有林）…… 16
● 治山事業の推移 …… 16

統　計　表

Ⅰ 財政･金融編

1　林業関係予算の推移

1 表　一般会計 …… 18

2 表　特別会計 …… 18

2　事業別予算の推移

3 表　一般会計 …… 19

4 表　特別会計 …… 22

3　金融

5 表　農林漁業金融公庫林業関係資金貸付決定額の推移 …… 23

6 表　林材業振興資金貸付決定額の推移 …… 24

7 表　林業改善資金貸付決定額の推移 …… 25

Ⅱ 森林資源編

1　森林管理形態の現況

8 表　森林管理形態別面積 …… 28

2　森林資源の現況

9 表　都道府県別森林面積･蓄積 …… 30

10 表　市町村別森林資源構成 …… 32

11 表　針広別･人天別･樹種別面積表 …… 34

12 表　スギ･ヒノキ人工林齢級別面積表 …… 34

Ⅲ 林業経済編

1　経済

13 表　経済活動別県内総生産 …… 38

14 表　小松島税関支署管内における輸入総金額に対する木材輸入金額の地位 …… 40

15 表　新設住宅建築着工量の推移 …… 40

2　価格

16 表　素材価格の推移 …… 41

17 表　製品価格の推移 …… 41

3　木材

18 表　木材需給実績 …… 42

19 表　素材生産量の推移 …… 42

20 表　素材生産量 …… 44

21 表　材種別外材輸入量の推移 …… 46

22 表　製材製品用途別出荷量 …… 46

23 表　製材製品の仕向先 …… 48

24 表　木材市場取扱い量の推移 …… 48

25 表　貯木場公的施設の現況 …… 49

26 表　製材工場の推移 …… 50

27 表　木材チップ工場の推移 …… 50

28 表　合板工場の推移 …… 51

29 表　製造品出荷額等の推移 …… 52

30 表　プレカット工場 …… 52

Ⅳ　林業生産編

1　林道

31 表　林道開設延長の推移 …… 54
32 表　林道開設実績 …… 54
33 表　林道開設計画 …… 55
34 表　林道密度 …… 55
35 表　市町村別林内道路密度表 …… 56

2　造林

36 表　単層林（人工造林）の実績 …… 60
37 表　複層林（樹下植栽）・天然林（改良）の実績 …… 60
38 表　分収造林実績の推移 …… 61
39 表　民有林間伐実績 …… 61

3　伐採

40 表　立木伐採面積及び伐採量の推移 …… 62

4　種苗

41 表　精英樹 …… 63
42 表　抵抗性固体 …… 63
43 表　採種穂園の現況 …… 64
44 表　次代検定林設定状況 …… 64
45 表　種苗生産事業者等の現況 …… 65
46 表　特別母樹林 …… 65
47 表　普通母樹林の現況 …… 65
48 表　県営種子採取量の推移 …… 66
49 表　育種種子等生産状況 …… 67
50 表　山行苗木生産量の推移 …… 67
51 表　経営体別苗畑面積等 …… 68
52 表　環境緑化木生産状況 …… 68
53 表　緑の募金実績 …… 69
54 表　森の案内人登録者数の推移 …… 69
55 表　県民参加の森林づくり（ボランティア活動） …… 70
56 表　緑と水の森林基金募金実績 …… 70

5　特用林産物

57 表　特用林産物（県振興作目）生産の推移 …… 72
58 表　特用林産物生産実績（徳島県振興作目） …… 74
59 表　しいたけ生産者数 …… 78

6　林業機械

60 表　林業機械保有台数の推移 …… 79

Ⅴ　林業経営編

1　経営構造

61 表　保有山林面積規模別林家数と面積 …… 82
62 表　私有林の所有森林面積規模別森林所有者数と面積 …… 82
63 表　森林施業計画認定実績 …… 82

64 表　森林整備地域活動支援交付金事業実績 …… 83

2　森林組合
65 表　森林組合の現況 …… 84
66 表　森林組合主要事業の推移 …… 86
67 表　森林組合作業班員の推移 …… 86
68 表　徳島県森林組合連合会財務の推移 …… 87

3　森林災害，森林保険
69 表　主要森林病害虫等の被害と駆除状況の推移 …… 88
70 表　森林気象被害の推移 …… 88
71 表　林野火災の推移 …… 89
72 表　林野火災の出火原因別件数の推移 …… 89
73 表　森林国営保険契約保有高の推移 …… 90
74 表　森林国営保険新規契約林齢別加入状況の推移 …… 90
75 表　森林国営保険所有者別新規契約状況の推移 …… 91
76 表　森林国営保険事故別損害てん補状況 …… 91

4　林業構造改善事業
77 表　林業構造改善事業市町村別実績一覧表 …… 92

5　林業後継者等
78 表　新規林業就業者の推移 …… 94
79 表　林業研究グループの現況 …… 95
80 表　指導林家等の認定状況と県の普及指導員の状況 …… 95

VI　林業労働編
1　就業動向
81 表　林業就業者の推移（国勢調査） …… 98
82 表　年齢階層別林業就業者の推移（国勢調査） …… 99

2　賃金
83 表　林業労働者職種別賃金 …… 100

3　労働災害
84 表　労災保険林業関係適用事業場数および労働者数ならびに保険給付の推移 … 102
85 表　労働災害の推移 …… 102

4　林業労働対策関係基金の概要
86 表　林業労働対策関係基金 …… 103

5　林業事業体登録状況
87 表　林業事業体登録状況 …… 104

Ⅶ　公益的森林編

1　国土保全

88 表　森林の公益的機能の評価 …… 107
89 表　森林の有する機能別面積表 …… 108
90 表　林地開発許可の推移 …… 108
91 表　保安林種別，指定解除面積の推移 …… 110
92 表　治山事業の実績 …… 112
93 表　森林整備保全事業計画 …… 115

2　自然公園

94 表　国立公園の現況 …… 116
95 表　国定公園の現況 …… 116
96 表　県立自然公園の現況 …… 117
97 表　県自然環境保全地域の現況 …… 117
98 表　有害駆除実績の推移 …… 118
99 表　神山森林公園 …… 118
100 表　県民の森 …… 121
101 表　野鳥の森 …… 121
102 表　自然休養林 …… 121
103 表　広域総合生活環境保全林 …… 122
104 表　生活環境保全林 …… 122

3　鳥獣保護

105 表　狩猟登録者の推移 …… 123
106 表　鳥獣保護区の現況 …… 124

4　緑の少年隊

107 表　緑の少年隊結成一覧 …… 128

Ⅷ　県営林ほか編

108 表　県営林の現況 …… 132
109 表　県有林立木伐採の推移 …… 132
110 表　県有林増設状況 …… 133
111 表　県行分収造林立木伐採の推移 …… 133
112 表　林業公社分収造林実績 …… 134
113 表　林業公社分収育林実績 …… 135
114 表　緑資源機構造林実績 …… 136

Ⅸ　試験研究，研修編

115 表　国補試験事業実績 …… 138
116 表　技術研修実績 …… 140

Ⅹ　林業関係補助金等体系編

1　事業別補助体系

117 表　林業関係補助金等一覧 …… 144

2　林道事業補助採択基準
118 表　開設 …… 161
119 表　峰越 …… 161
120 表　改良 …… 161

3　貸付金利子補給
121 表　貸付金利子補給 …… 162

XI　林業団体編
122 表　林業関係団体一覧表 …… 164
123 表　流域林業活性化センター …… 166
124 表　流域管理システム …… 166
125 表　森林組合一覧表 …… 167
126 表　木材市場関係一覧表 …… 168
127 表　県産木造住宅を供給する団体 …… 169

XII　その他
128 表　県･市町村の花･木･鳥･阿波の踊るさかな一覧 …… 172
129 表　天然記念物一覧（植物） …… 173
130 表　徳島県の森林･林業主要指標 …… 176
131 表　森林･林業の主な出来事 …… 182
132 表　平成18年度県内林務関係事業に関する主な新聞記事 …… 186

徳島県林務関係行政機構図

本　　庁

〒770-8570　徳島市万代町1丁目1番地

農林水産部

- 林業振興課
  - 森林政策担当　(TEL 088-621-2445)　(FAX 088-621-2861)
  - 木材生産流通担当　(TEL 088-621-2448)
  - 普及調整･森づくり担当　(TEL 088-621-2482)
  - 林業再生推進室
    - プロジェクト担当　(TEL 088-621-2457)　(FAX 088-621-2978)
    - 公有林担当　(TEL 088-621-2461)
    - 事業体担当　(TEL 088-621-2456)
- 森林整備課
  - 治山担当　(TEL 088-621-2466)　(FAX 088-621-2891)
  - 林道担当　(TEL 088-621-2467)
  - 林地保全担当　(TEL 088-621-2450)
- 農林水産総合技術支援センター<企画管理課>　(TEL 088-621-2455)　(FAX 088-621-2430)

県民環境部

- 環境局
  - 環境首都課
    - 自然共生室
      - 自然共生担当　(TEL 088-621-2331)　(FAX 088-621-2858)

総合県民局･出先機関等

南部総合県民局

- 農林水産部
  - 美波庁舎　〒779-2305　海部郡美波町奥河内字弁財天17-1
    - 林務担当　(TEL 0884-74-7482)　(FAX 0884-74-7379)
    - 林業再生プロジェクト第一担当　(TEL 0884-74-7483)
  - 那賀林務庁舎　〒771-5503　那賀郡那賀町小浜143-2
    - 林業振興担当　(TEL 0884-66-0311)　(FAX 0884-66-0755)
    - 森林整備担当　(TEL 0884-66-0313)
    - 林業再生プロジェクト第二担当　(TEL 0884-66-0311)
- 保健福祉環境部　〒774-0030　阿南市富岡町あ王谷46
  - 阿南庁舎
    - 環境担当　(TEL 0884-24-4659)　(FAX 0884-24-4302)

西部総合県民局

- 農林水産部
  - 美馬庁舎　〒779-3602　美馬市脇町大字猪尻字建神社下南73
    - 林業振興担当　(TEL 0883-53-2292)　(FAX 0883-53-2087)
    - 森林整備担当　(TEL 0883-53-2320)
    - 林業再生プロジェクト担当　(TEL 0883-53-2291)
  - 三好庁舎　〒778-0002　三好市池田町マチ2415
    - 林業振興担当　(TEL 0883-76-0674)　(FAX 0883-76-0458)
    - 森林整備担当　(TEL 0883-76-0678)
    - 林業再生プロジェクト担当　(TEL 0883-76-0671)
- 保健福祉環境部
  - 美馬庁舎　〒779-3602 美馬市脇町大字猪尻字建神社下南73
    - 環境担当　(TEL 0883-53-2061)　(FAX 0883-53-2082)

徳島農林事務所　〒770-0855　徳島市新蔵町1-67　(TEL 088-626-8586)　(FAX 088-626-8736)

川島農林事務所　〒779-3304　吉野川市川島町宮島736-1　(TEL 0883-26-3794)　(FAX 0883-26-3996)

農林水産総合技術支援センター

- 試験研究部
  森林林業研究所　〒770-0045　徳島市南庄町5-69　(TEL 088-632-4237)　(FAX 088-632-6447)

徳島県の森林・林業主要指標

項目	単位	全国	徳島県	占有率	順位	資料出所
総土地面積	千ha	37,792	415	1.1	35	全国都道府県市区町村面積調(H18)
総人口	人	127,767,994	809,950	0.6	44	国勢調査(H17)
総世帯数	世帯	49,566,305	298,480	0.6	43	
林野率	%	67	75	-	9	2005年農林業センサス
森林面積	千ha	25,121	313	1.2	29	林野庁計画課調べ(H14.3.31)
国有林	千ha	7,838	19	0.2	34	
民有林	千ha	17,283	294	1.7	25	
人工林面積	千ha	10,361	194	1.9	22	
人工林率	%	41	62	-	5	
森林蓄積	千m^3	4,040,124	59,920	1.5	29	
国有林	千m^3	1,011,292	2,630	0.3	35	
民有林	千m^3	3,028,832	57,290	1.9	25	
保安林面積	ha	12,378,839	118,413	1.0	30	林野庁治山課調べ(H18.3.31)
国有林	ha	7,038,375	22,100	0.3	31	
民有林	ha	5,340,464	96,313	1.8	25	
林道延長	km	135,159	1,860	1.4	30	林野庁「国有林野事業統計書」(H18.3.31)
国有林	km	43,720	55	0.1	39	林野庁整備課調べ(H18.3.31)
民有林	km	91,439	1,805	2.0	23	※幅員2.0m未満含む
農林業経営体数	経営体	2,085,086	26,106	1.3	39	2005年農林業センサス
林業経営体数	経営体	200,224	3,003	1.5	31	
林業経営体率	%	10	12	-	17	
生産林業所得	千万円	24,560	425	1.7	23	生産林業所得統計報告書（H17） ※全国計には、パルプ用産出額、まき生産額、木ろう及び生うるし算出額を含む
林業産出額	千万円	41,677	716	1.7	19	
素材生産量	千m^3	16,166	176	1.1	25	木材需給報告書(H17)
製材生産量	千m^3	12,825	281	2.2	17	
木材・木製品出荷額	百万円	2,497,913	38,457	1.5	29	全国工業統計（H17） ※従業者4人以上の事業所
乾しいたけ生産量	トン	4,091	5	0.1	36	林野庁経営課調べ(H17)
生しいたけ生産量	トン	65,186	5,600	8.6	1	
ひらたけ生産量	トン	4,074	11	0.3	34	
木炭生産量	トン	18,255	45	0.2	35	
竹炭生産量	トン	1,482	16	1.1	25	

Ⅰ　財政・金融チャート編

平成19年度県予算（一般会計当初・骨格予算のみ）

（単位：千円）

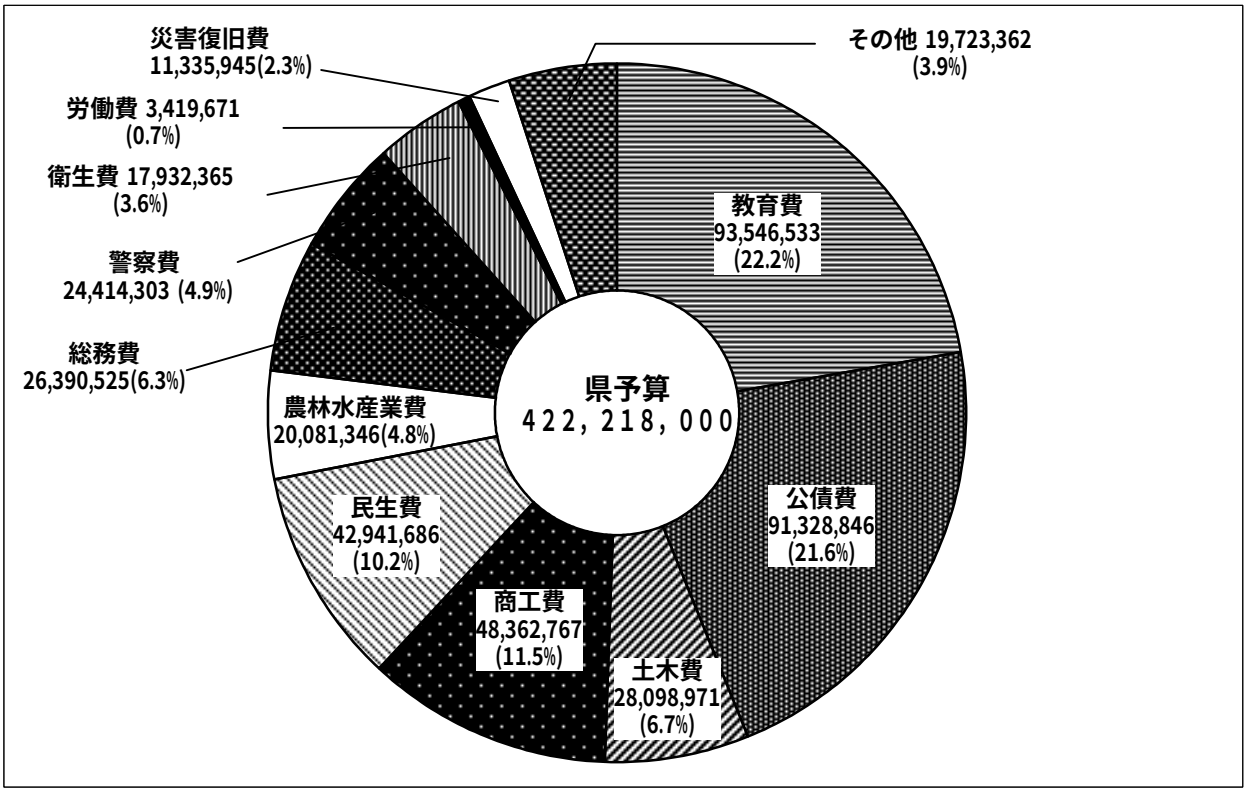

平成19年度農林水産部予算（一般会計当初・骨格予算のみ）

（単位：千円）

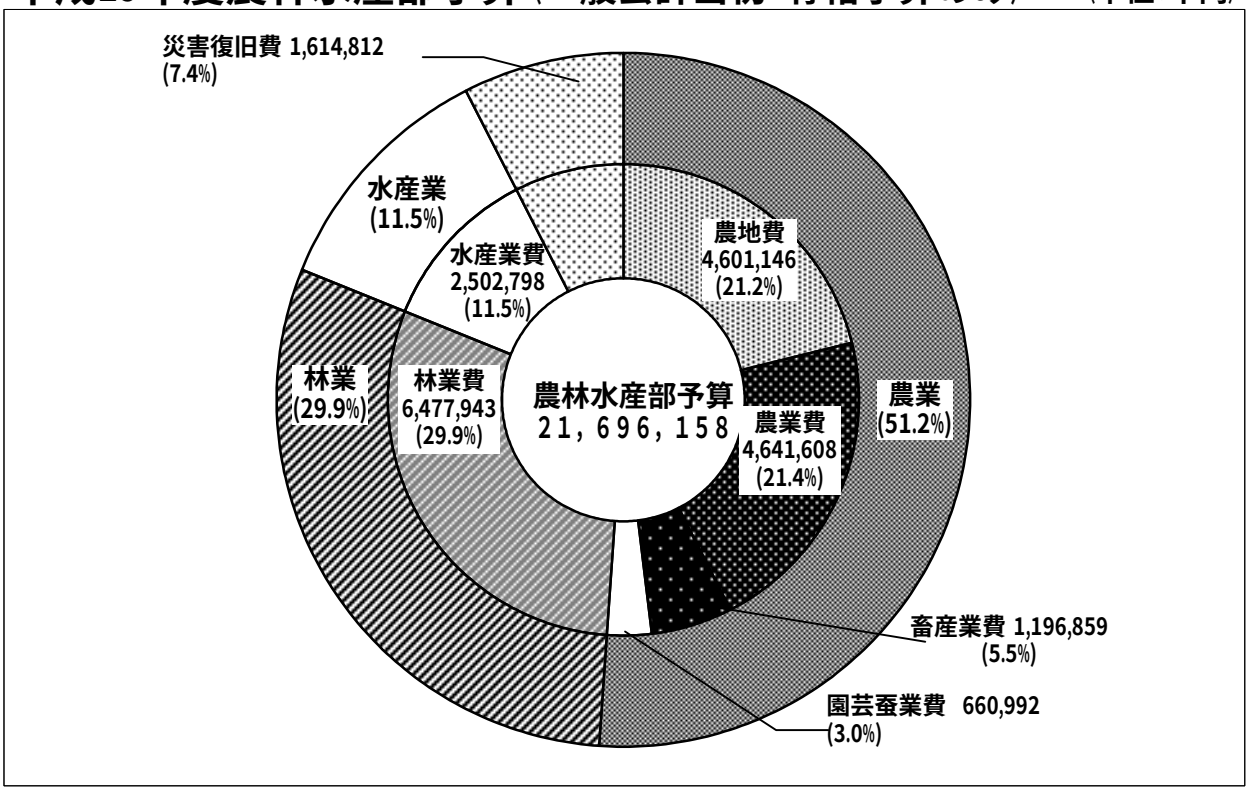

[☞3表]　平成19年度林業関係予算（一般会計当初）

（単位：千円）

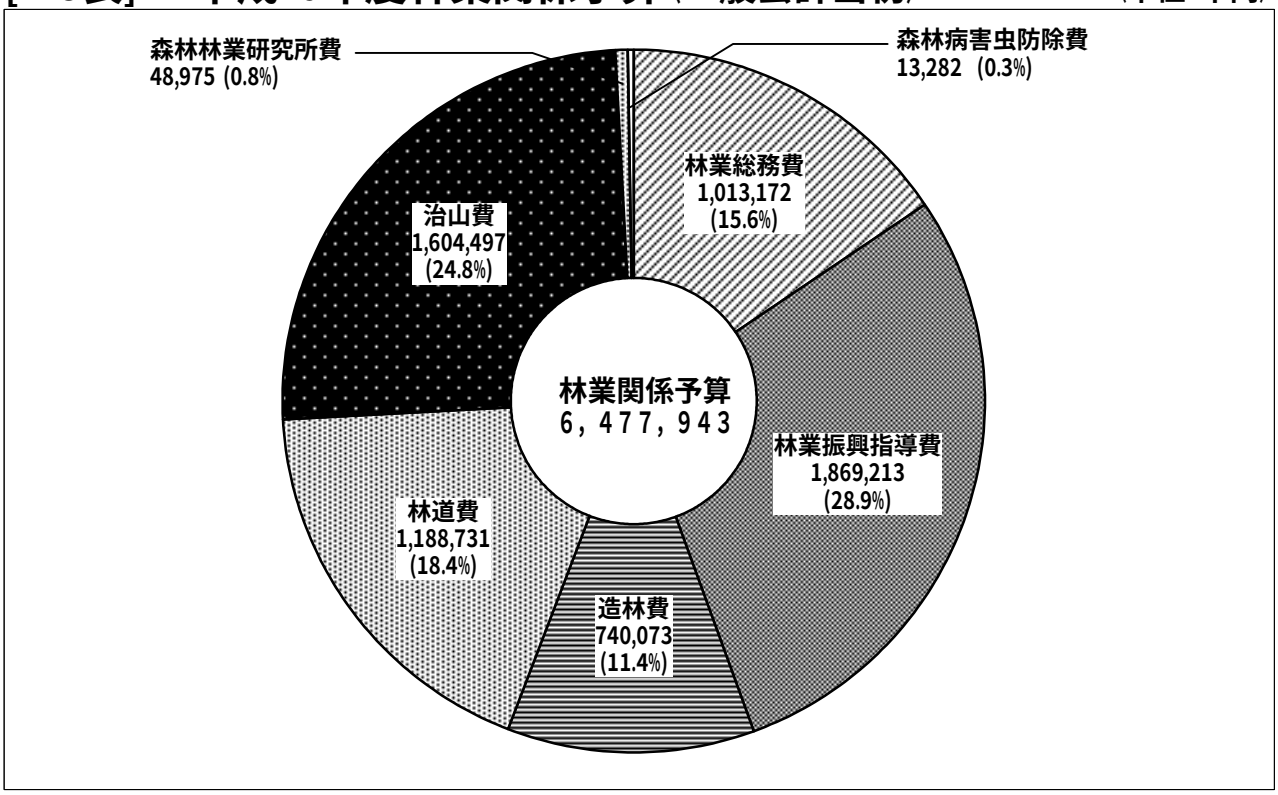

[☞1表]　林業関係予算の推移

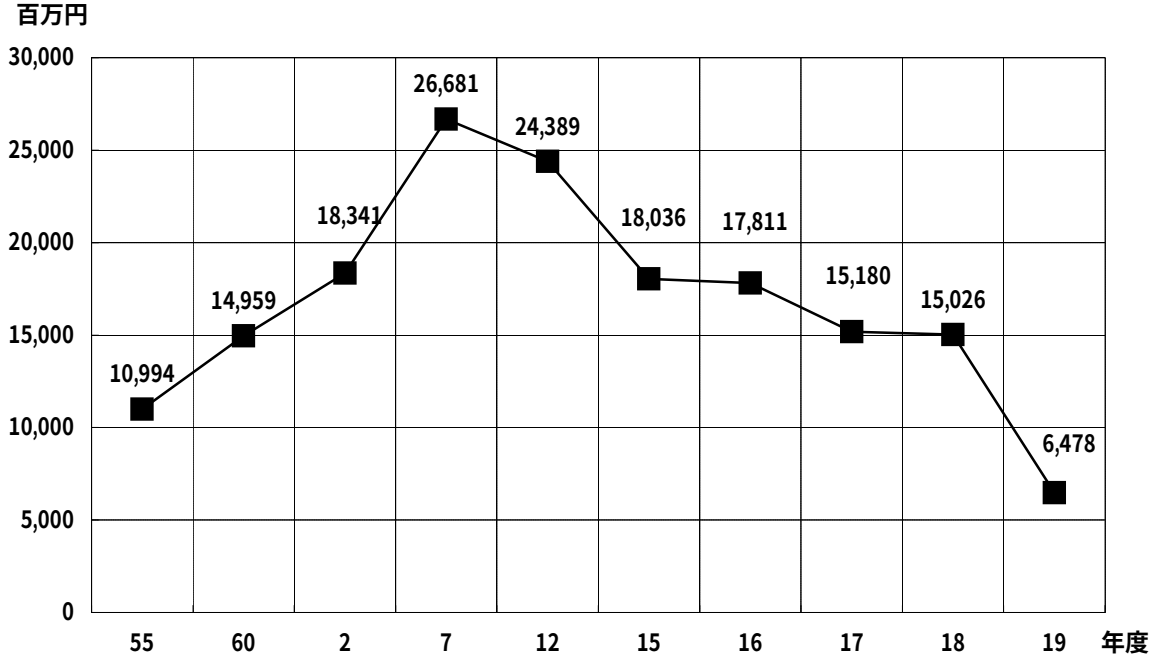

※最終予算（ただしH19は当初予算）

Ⅱ　森林資源チャート

[☞130表]　都道府県別林野率（2005年農林業センサス）

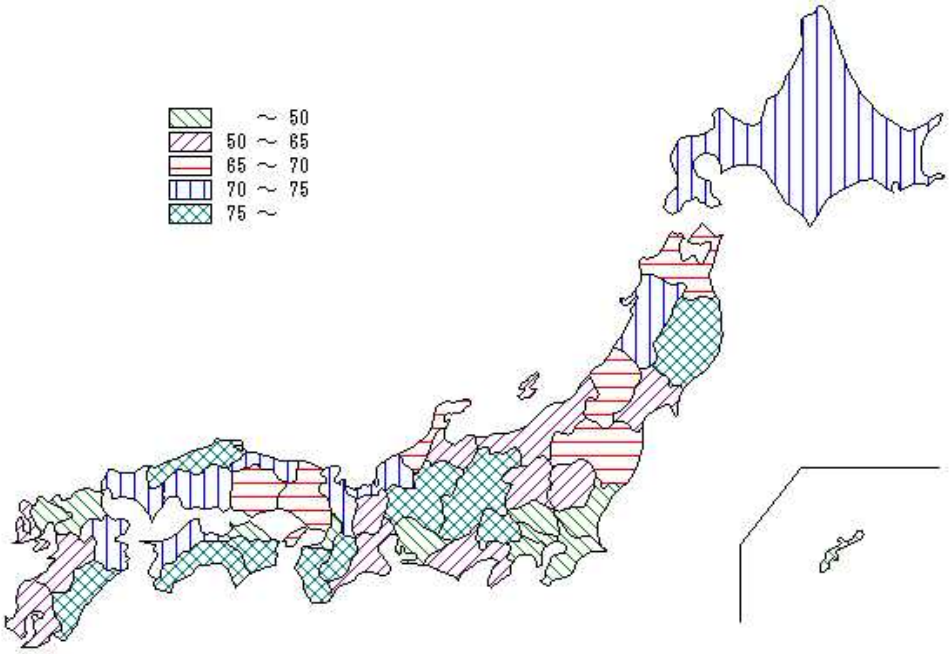

[☞8表]　徳島県森林比率（林野率）（H19.3.31現在森林管理形態別面積）

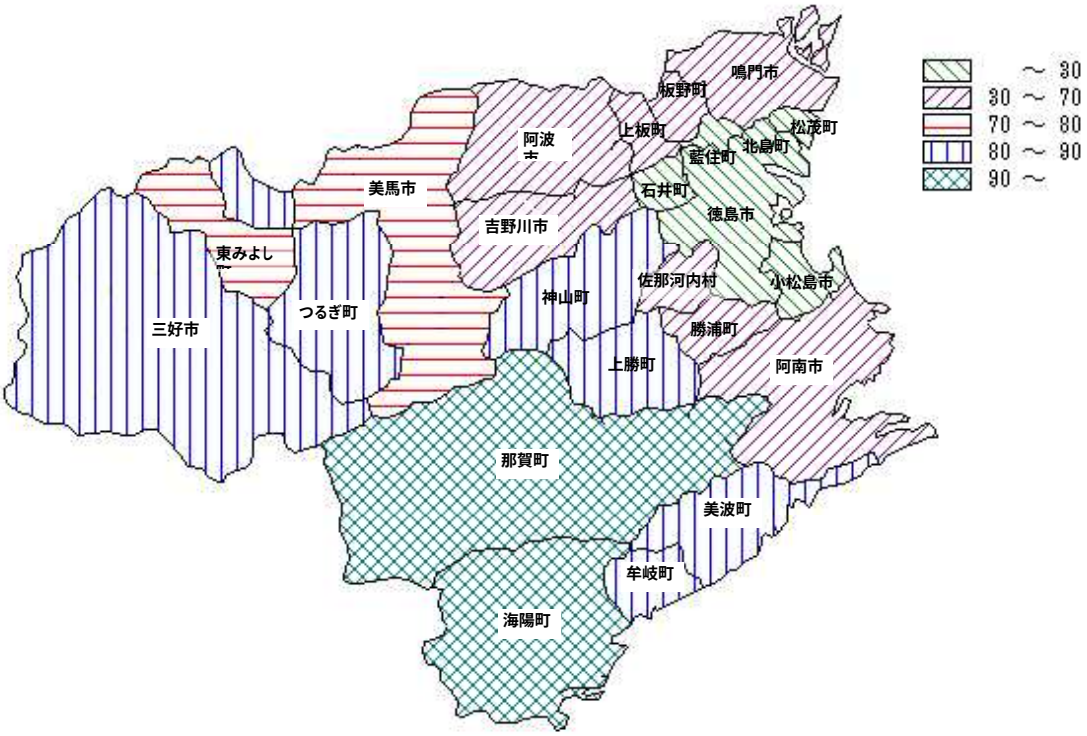

[☞8表]　森林管理形態別面積（H19.3.31現在森林資源現況表）　（単位：ha）

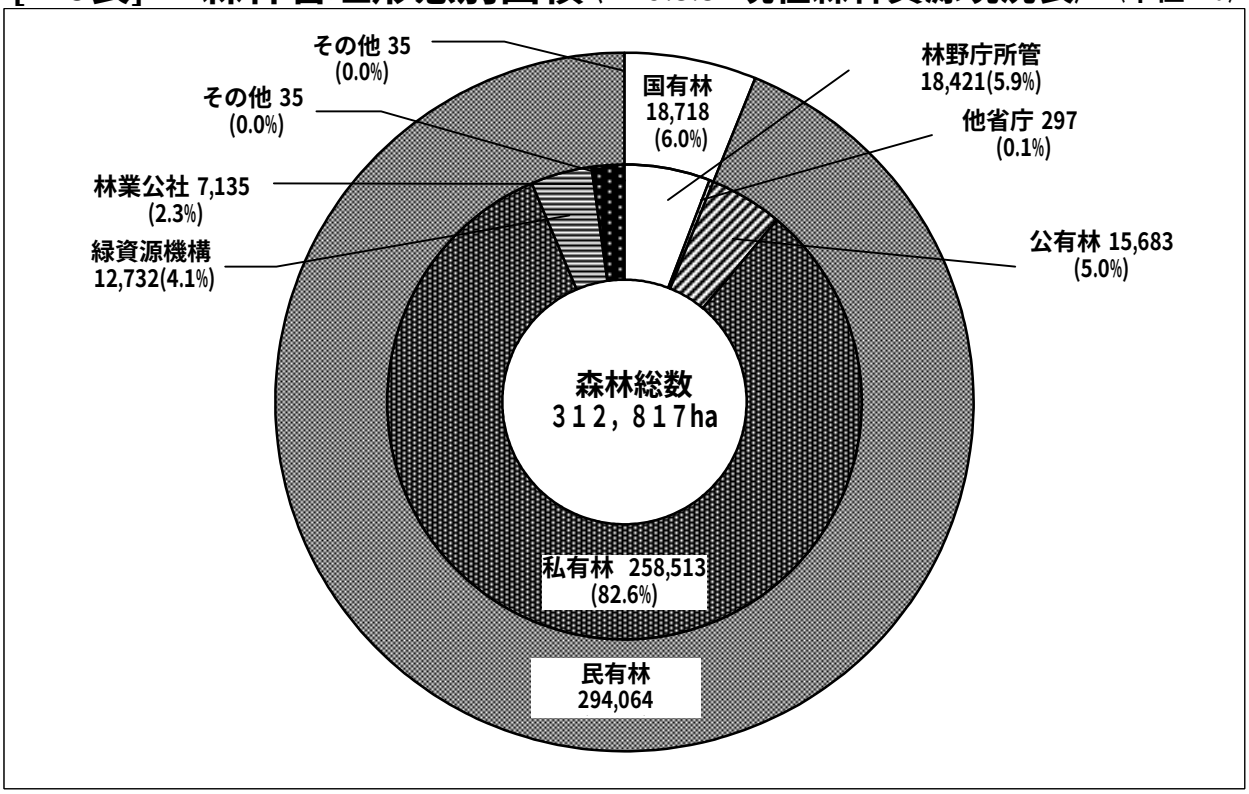

[☞8表・11表]　森林面積の構成比（計画対象民有林）　（単位：ha）

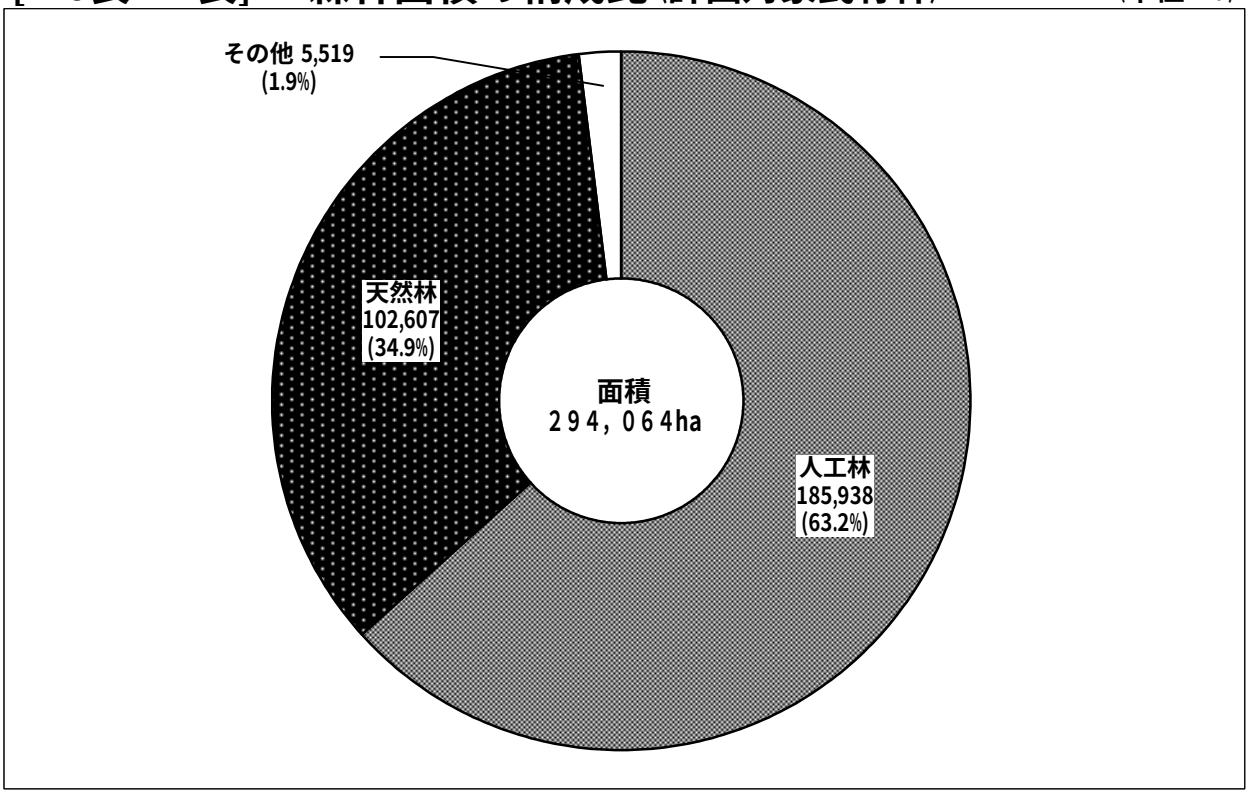

[☞10表]　森林蓄積の構成比（計画対象民有林）

（単位：m^3）

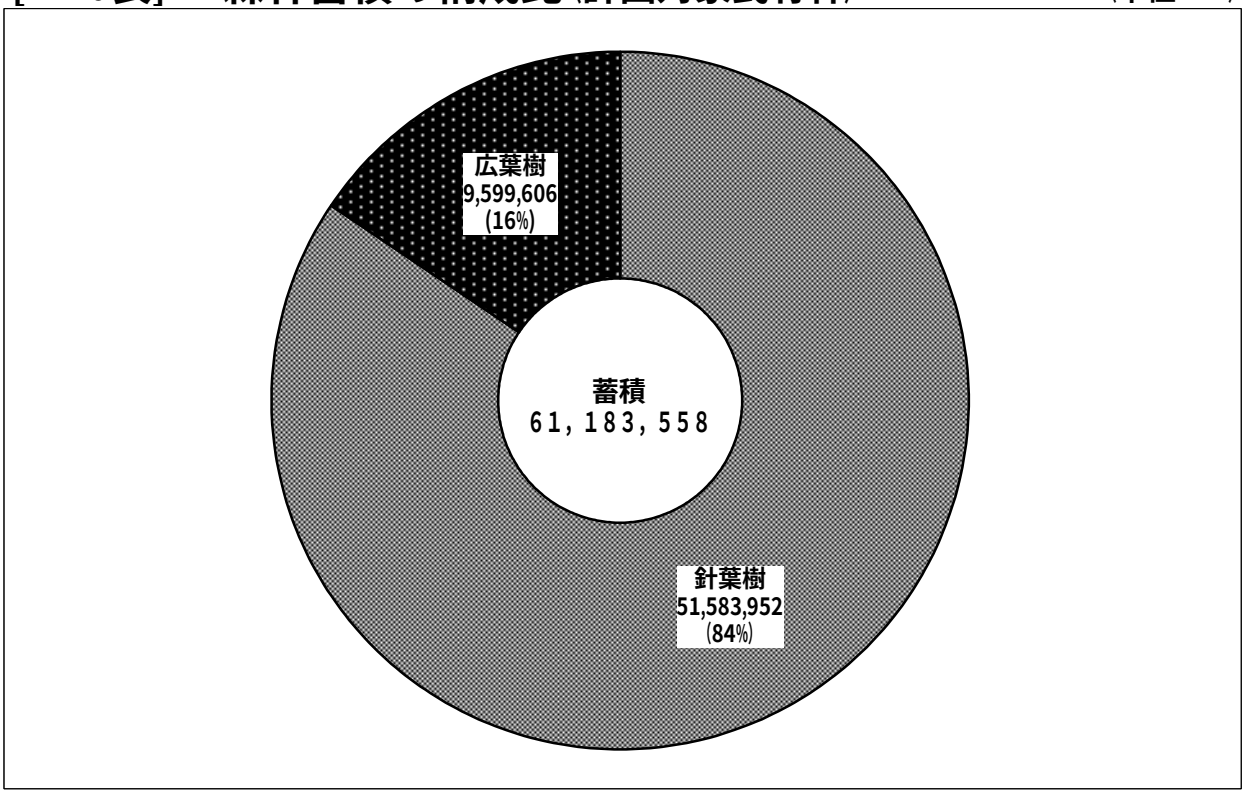

[☞11表]　人工林樹種別面積（計画対象民有林）

（単位：ha）

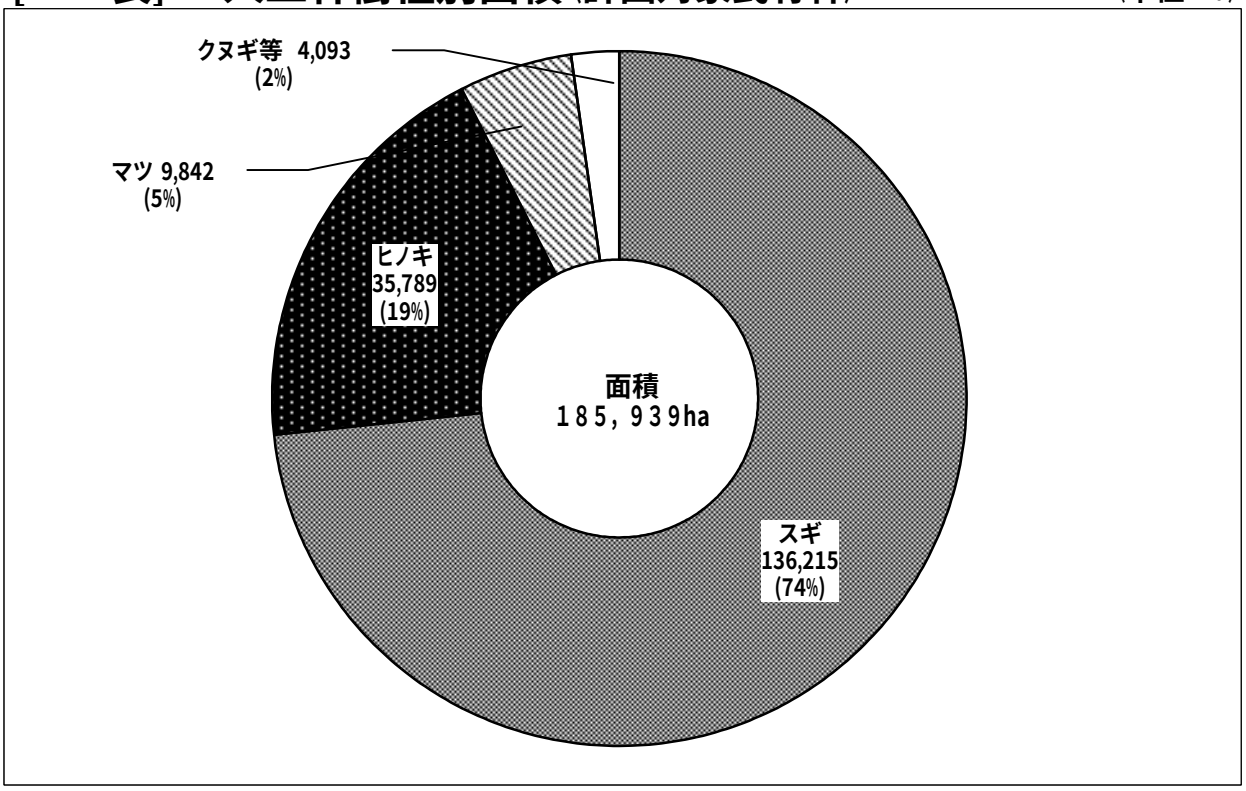

[☞11表]　針広別森林面積（計画対象民有林）

（単位：ha）

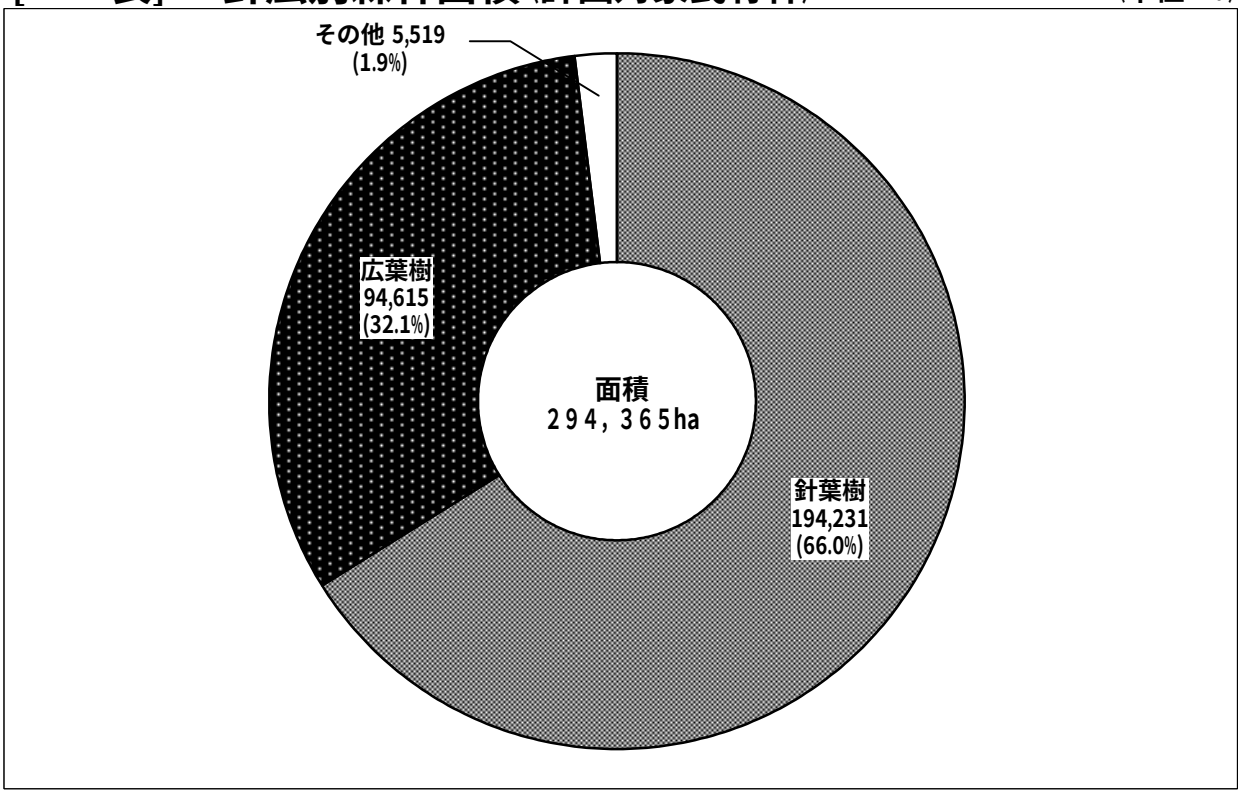

[☞12表]　スギ，ヒノキ人工林齢級構成（計画対象民有林）

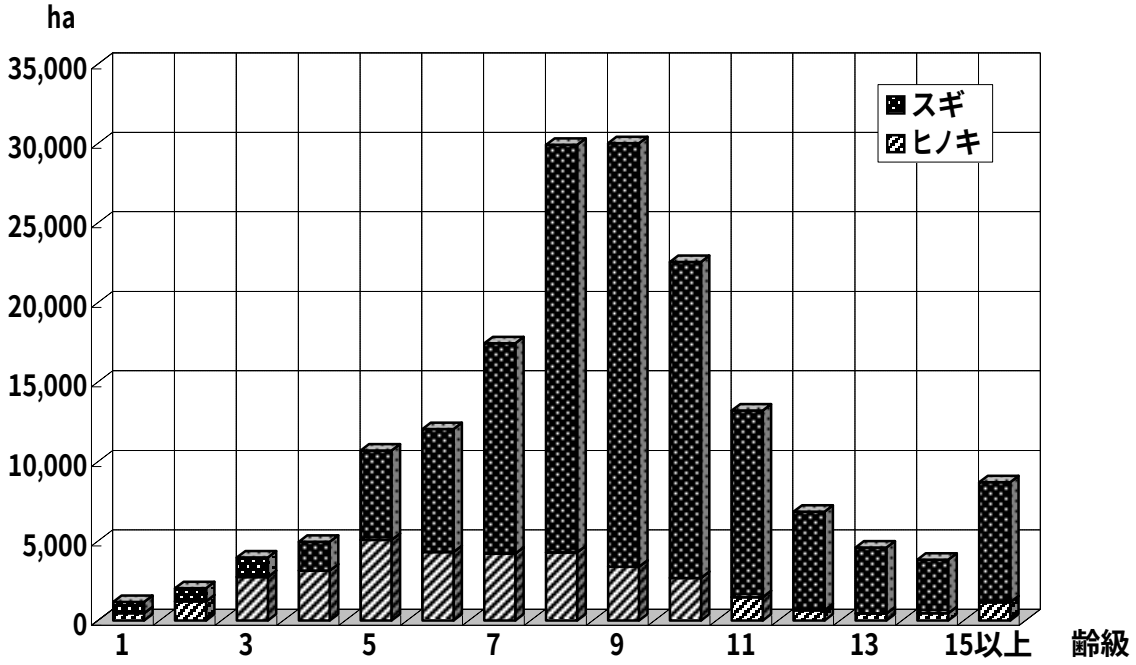

III 林業経済チャート

[☞15表] 新設住宅建築着工量の推移 (県内)

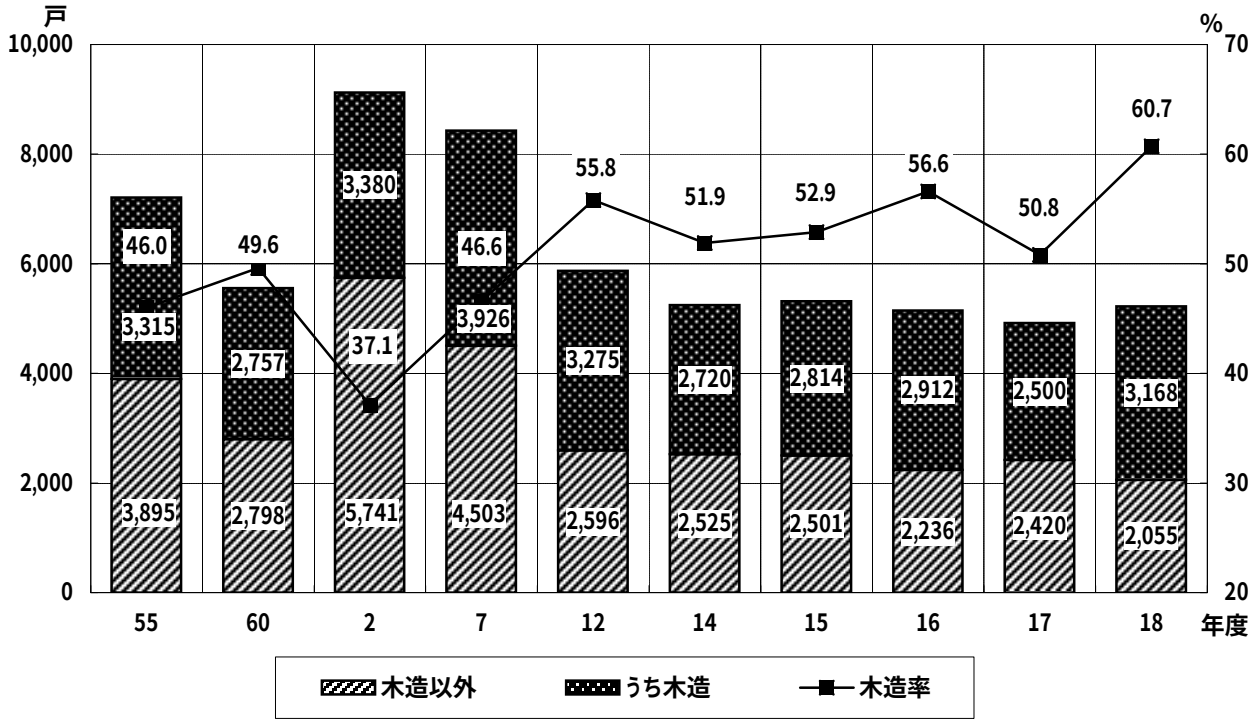

[☞16表] 素材価格の推移 (県内)

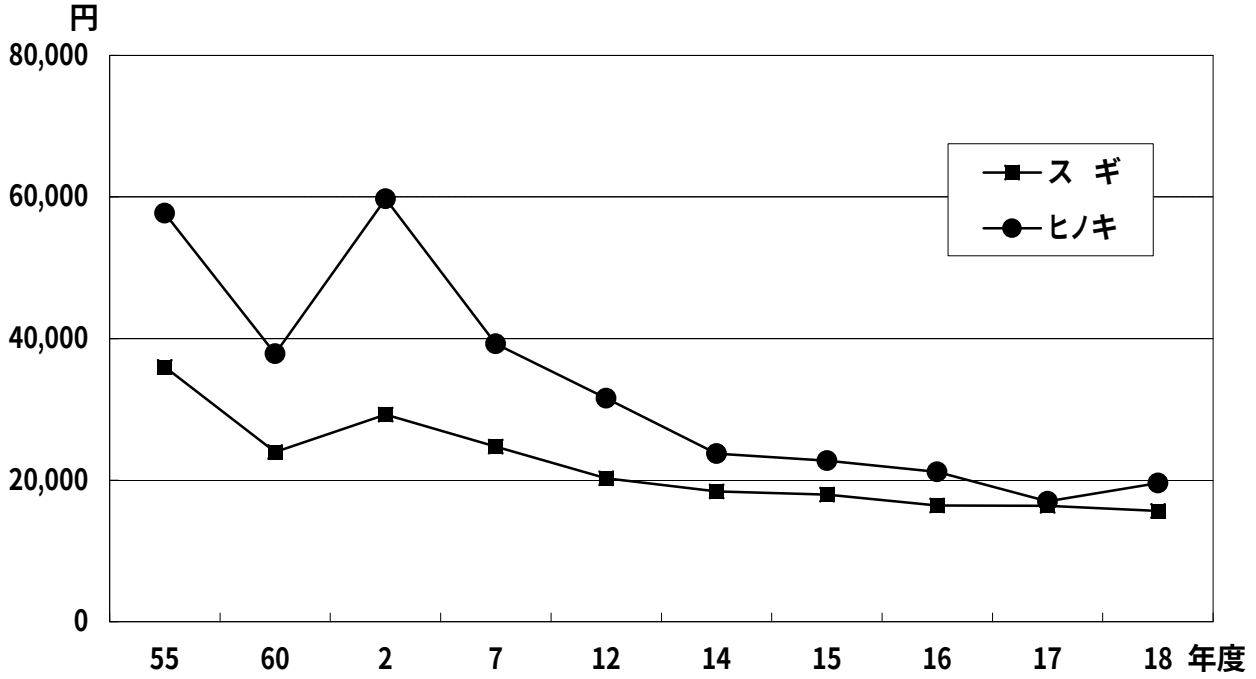

[☞18表]　木材消費量の推移（県内）

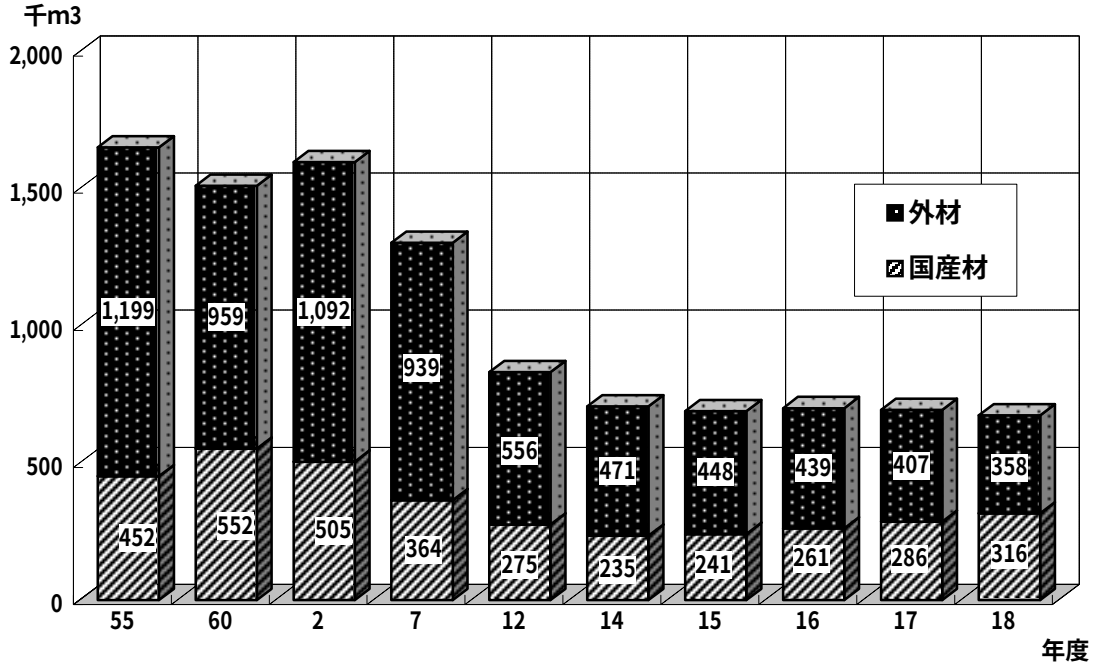

[☞19表]　素材生産量の推移（県内）

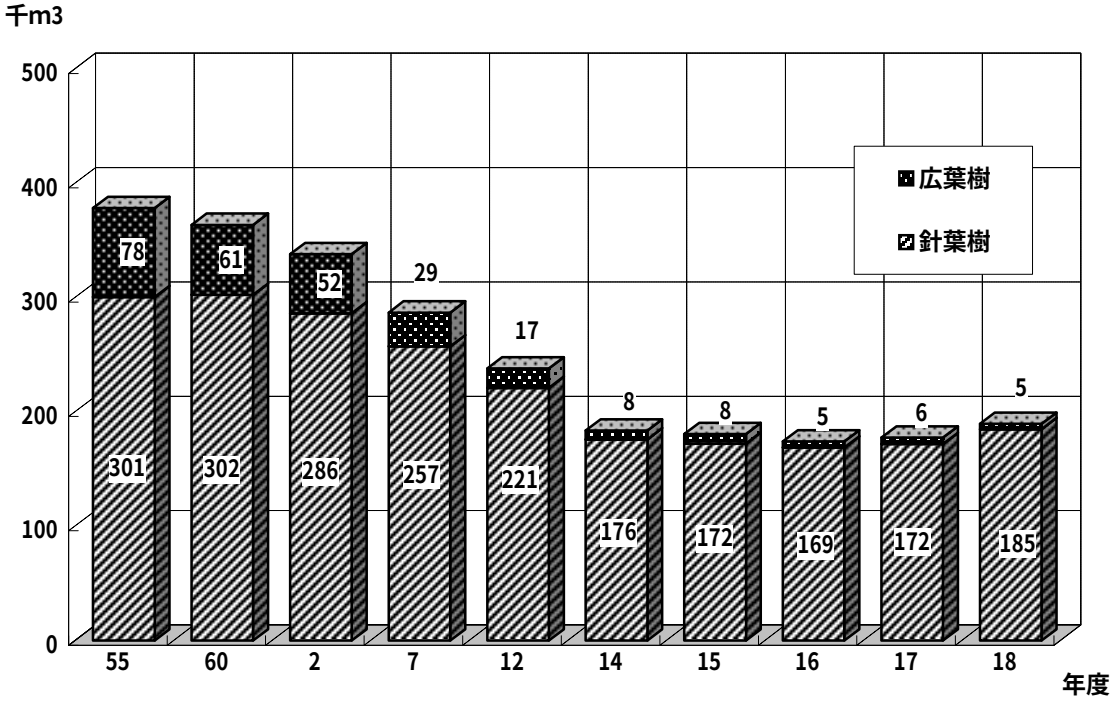

[☞26表]　製材工場数の推移（県内）

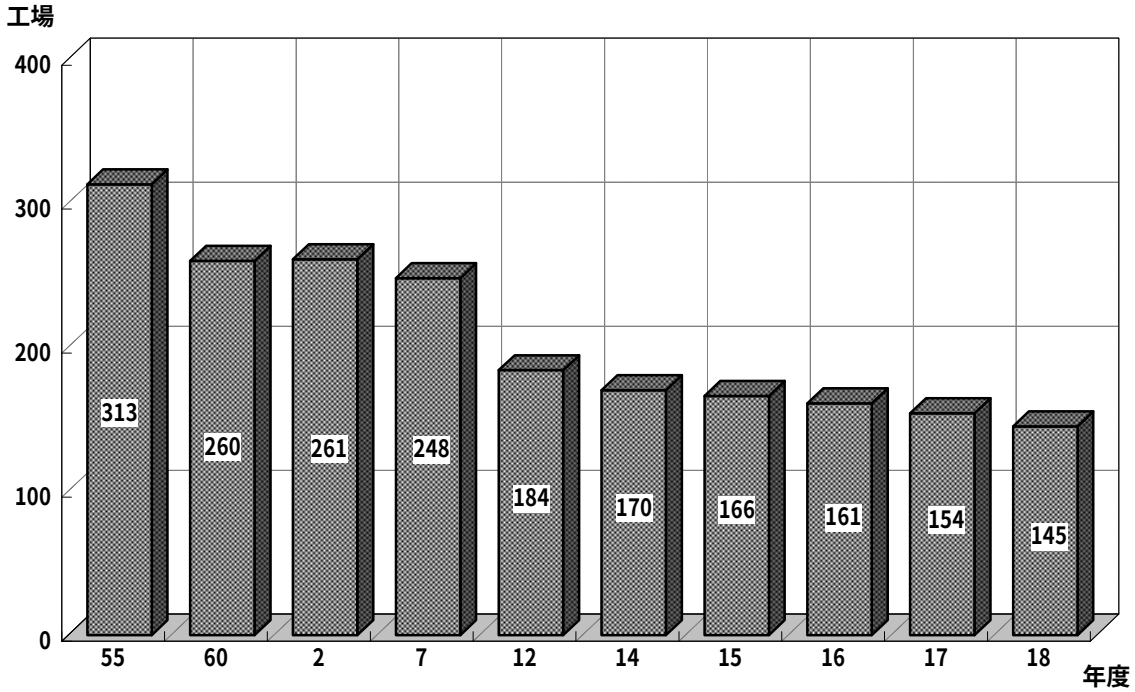

Ⅳ 林業生産チャート

[☞31･35表] 林道開設延長の推移

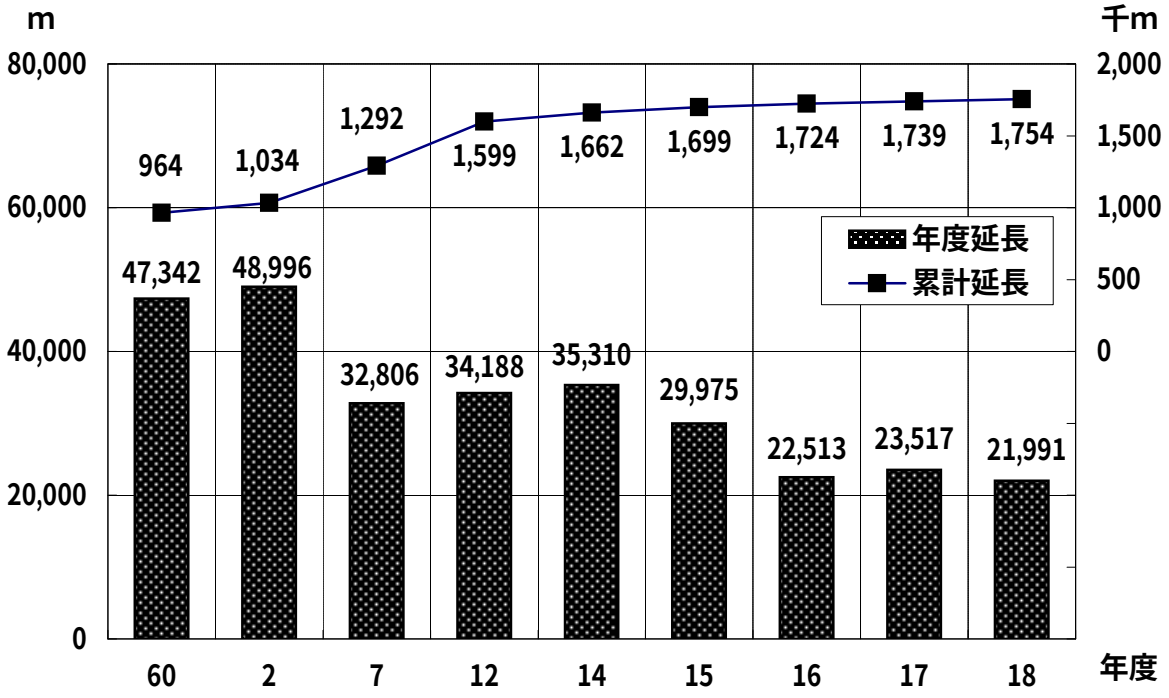

[☞36表]　人工造林面積の推移

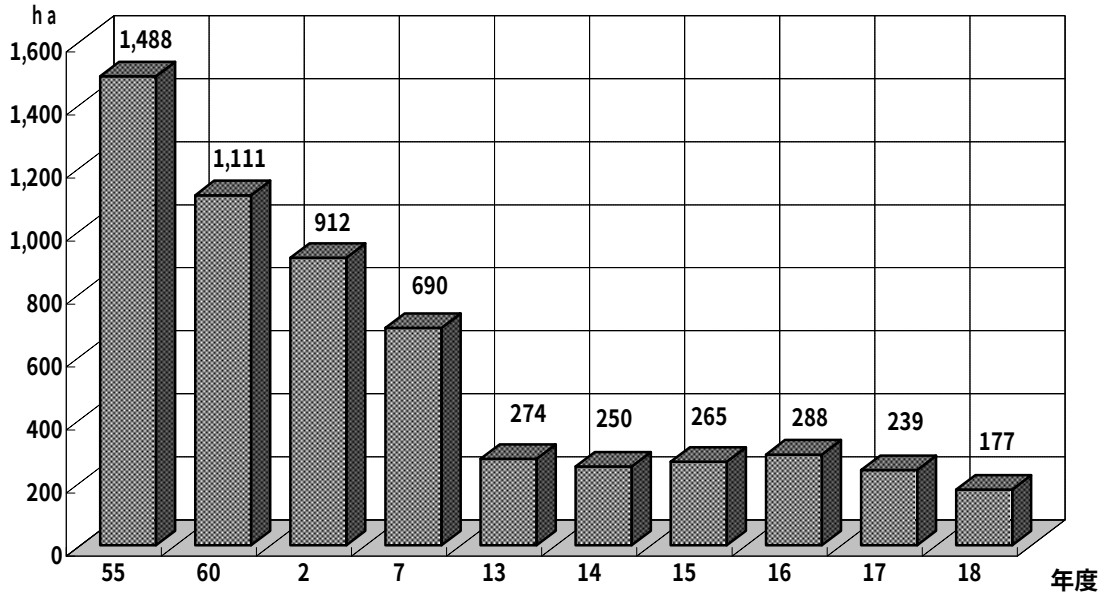

[☞50表]　山行苗木生産量の推移

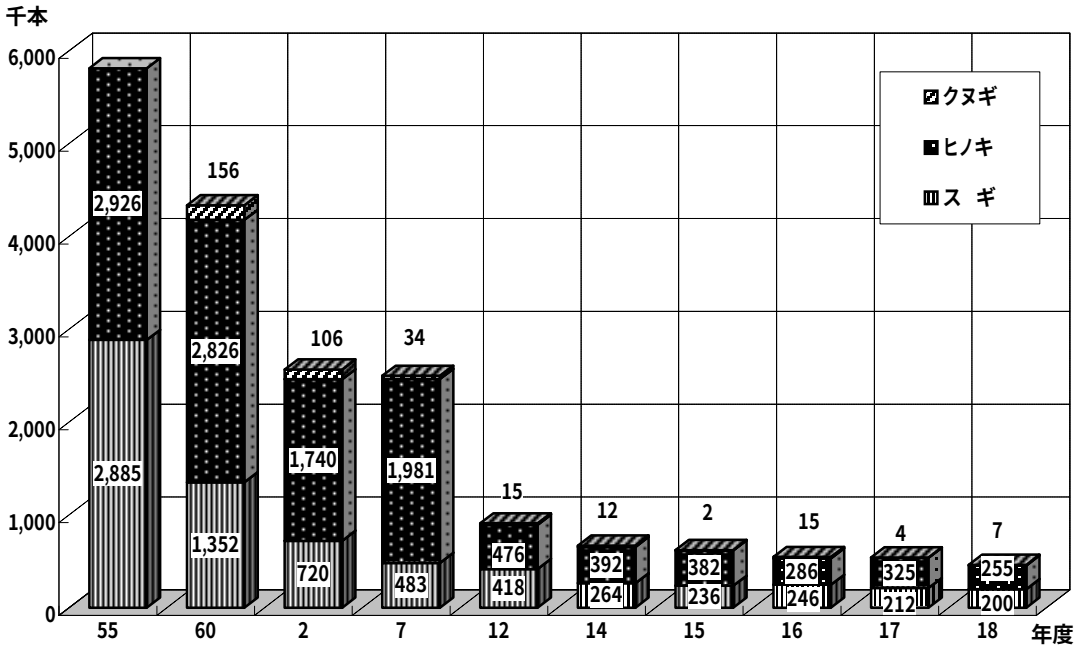

[☞57表]　特用林産物生産額の推移（振興作目のみ）

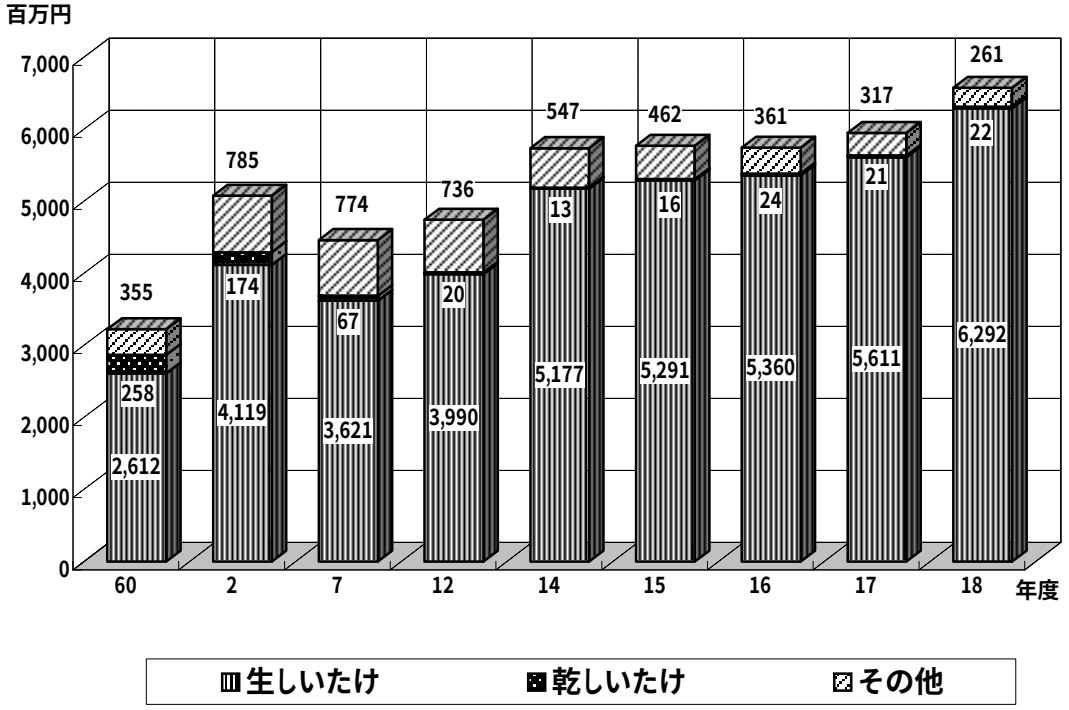

Ⅴ　林業経営チャート

[☞61表]　保有山林面積規模別林家数

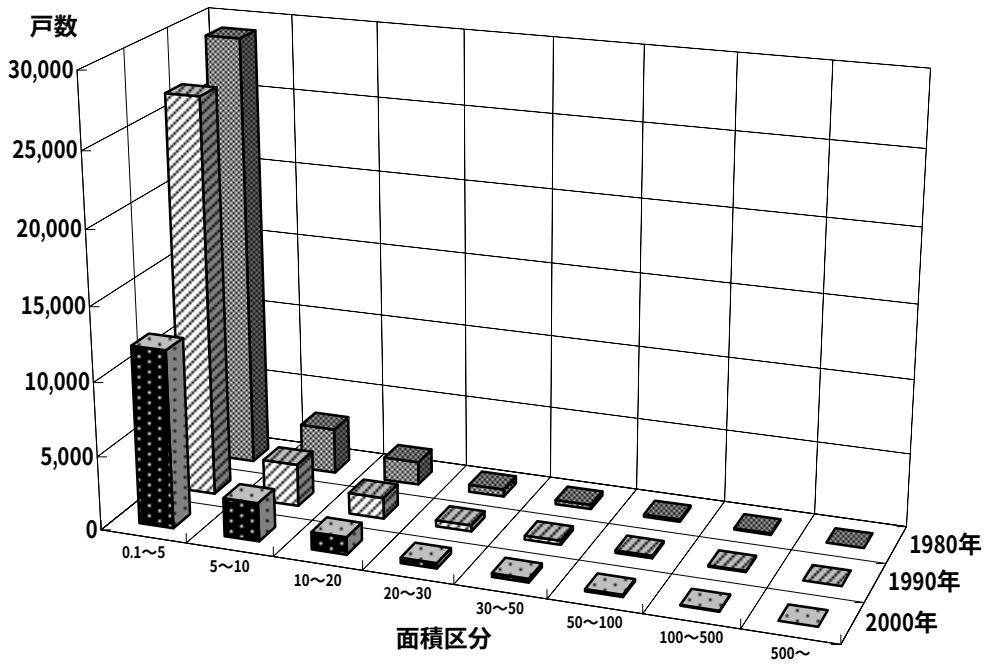

[☞65表]　森林組合作業班員の推移

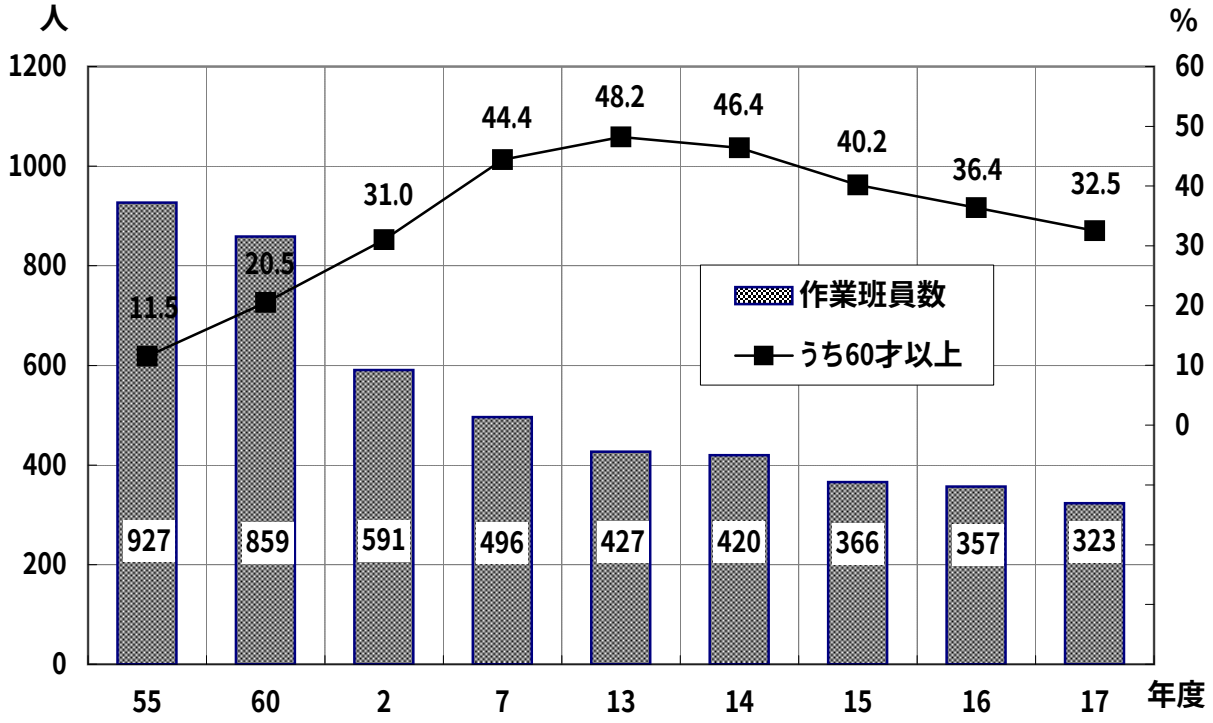

Ⅵ 林業労働チャート

[☞81表]　林業就業者数の推移

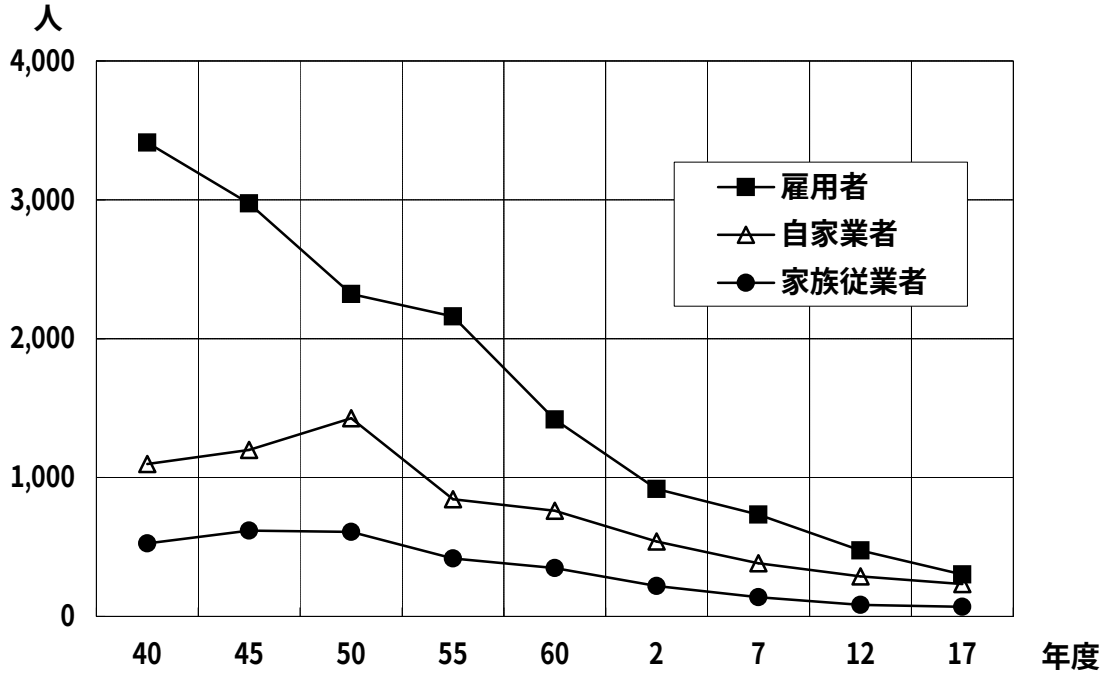

[☞82表]　年齢階層別林業就業者の推移

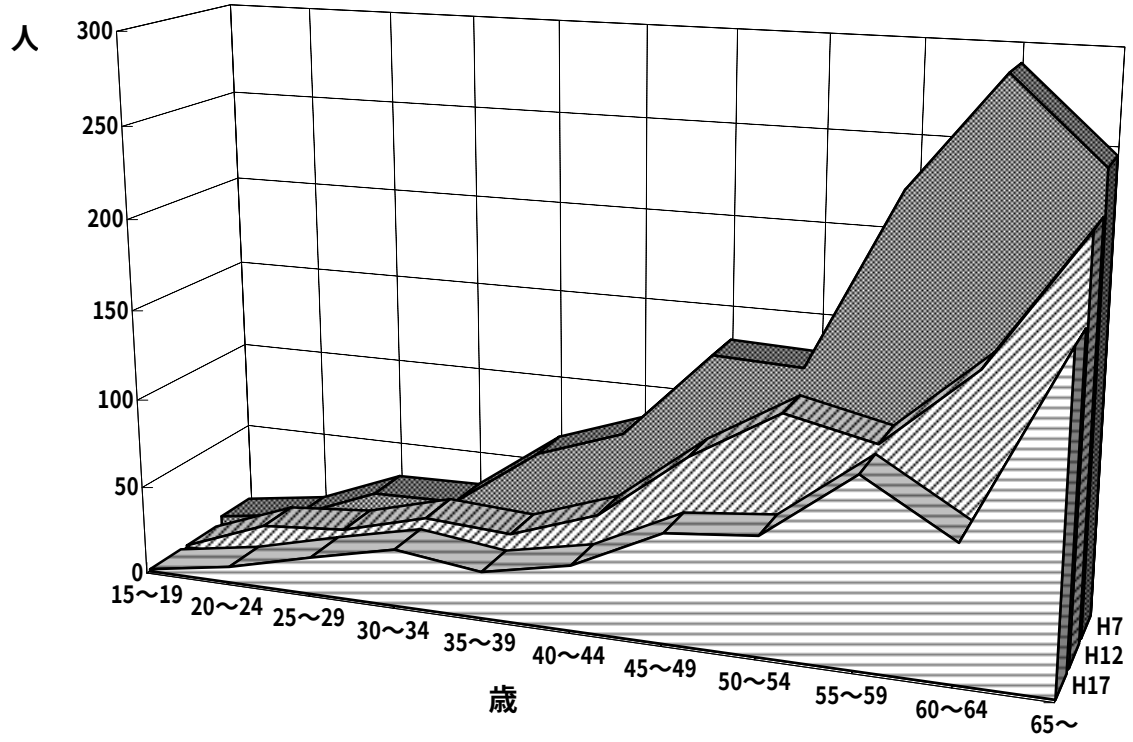

Ⅶ 公益的チャート

[☞91表]　保安林面積の現況（民有林）

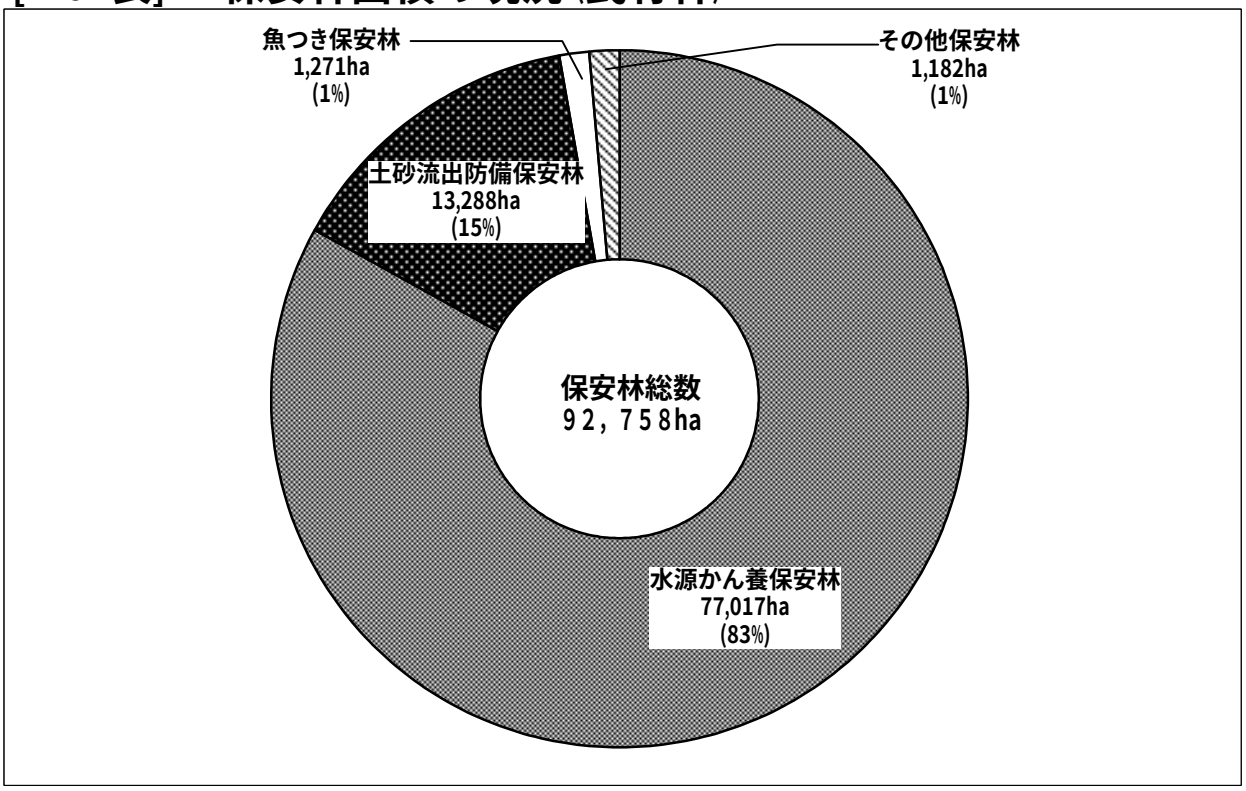

[☞92･93表]　治山事業の推移

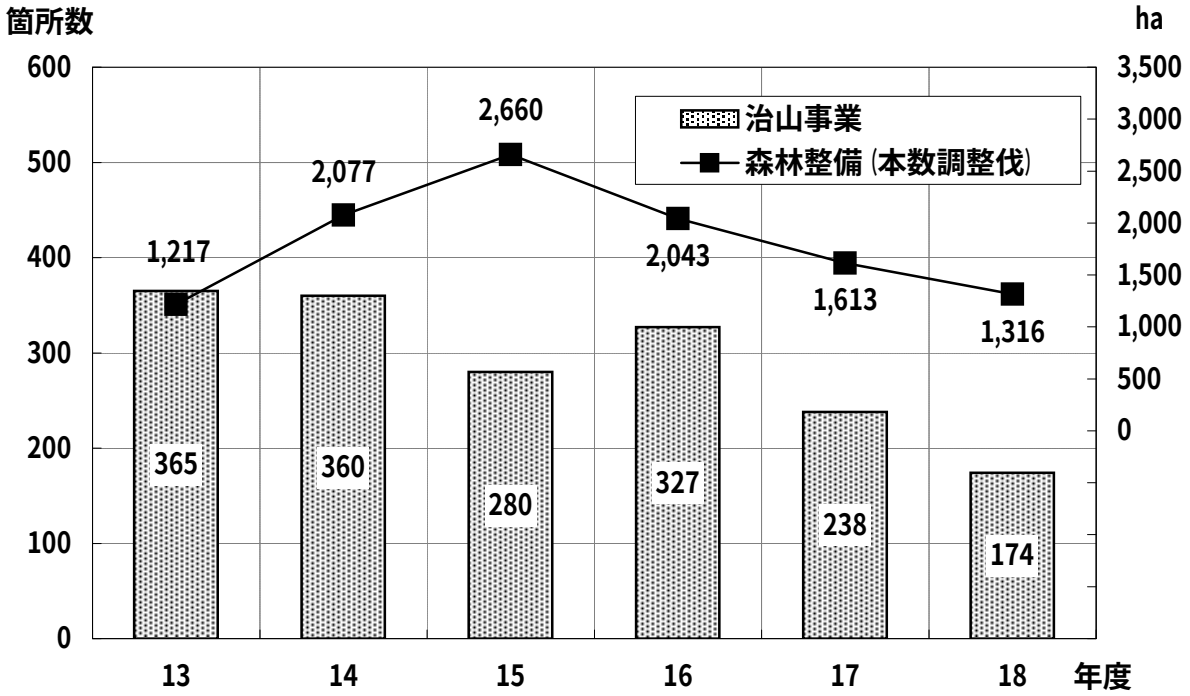

Ⅰ

財政・金融編

1　林業関係予算の推移

2　事業別予算の推移

3　金　　融

1　林業関係予算の推移

1 表　一般会計

(単位：千円)

年　　度	(項) 林　業　費	(款) 災害復旧費	計
55	10,994,255	626,609	11,620,864
60	14,959,000	209,008	15,168,008
2	18,341,401	1,065,638	19,407,039
7	26,680,634	703,356	27,383,990
12	24,388,741	567,134	24,955,875
15	18,036,230	767,741	18,803,971
16	17,810,709	470,895	18,281,604
17	15,180,334	1,667,594	16,847,928
18	15,025,936	526,523	15,552,459
19	6,477,943	768,848	7,246,791

資料：農林水産政策課・農山村整備課調べ　［各年度：最終予算（H19年度は当初(骨格予算のみ)）］

2表　特別会計

(県有林・県行造林・公団造林事業)　(単位：千円)

種別＼年度	60	2	7	12	15	16	17	18	19
予　算　額	361,641	349,840	225,037	198,485	169,776	175,882	670,570	159,159	143,687

(港湾等整備事業)　(単位：千円)

種別＼年度	60	2	7	12	15	16	17	18	19
予　算　額	6,624	9,051	38,182	14,916	12,513	359	359	359	1,129

(林業改善資金貸付事業)　(単位：千円)

種別＼年度	13	14	15	16	17	18	19
予　算　額	204,945	103,242	204,644	205,915	16,630	32,762	204,642

資料：農林水産政策課調べ

2　事業別予算の推移

3 表　一般会計

(非公共, 公共事業)　　(単位：千円)

事業名	15	16	17	18	19	比率 (19/18)
非公共事業予算	5,560,215	6,039,760	4,439,944	4,994,071	3,372,478	67.5
(項) 林業費	5,560,215	6,039,760	4,439,944	4,994,071	3,372,478	67.5
給与費	1,012,063	1,011,020	858,260	974,553	840,102	86.2
林業諸費	29,187	12,092	23,159	15,244	7,502	49.2
森林組合指導費	103,373	103,400	103,250	103,761	100,500	96.9
林業労働対策費	28,184	33,779	27,609	34,981	63,551	181.7
森林国営保険費	11,305	7,676	10,682	9,262	6,872	74.2
林業構造改善対策事業費	337,898	393,547	122,135	9,061	8,000	88.3
流域対策費	3,800	1,800	1,000	700	550	78.6
県単独林業振興事業費	42,540	44,500	-	-	-	-
林業関係団体助成費	6,450	5,700	4,435	3,770	1,500	39.8
森林整備地域活動支援事業費	548,105	511,150	500,831	550,427	0	0.0
森林管理体制確立事業費	12,800	15,150	8,034	2,500	0	0.0
全国育樹祭開催準備費	57,500	404,000	-	-	-	-
林務事業設計監督費	33,916	50,000	71,000	-	-	-
森林計画編成事業費	42,195	42,227	46,426	35,300	32,554	92.2
市町村森林整備計画強化促進事業費	3,086	436	-	-	-	-
林業改良指導費	69,558	47,109	42,252	33,505	15,675	46.8
特用林産物生産流通対策費	43,780	3,748	1,808	66,801	20,628	30.9

事業名	15	16	17	18	19	比率 (19/18)
木材需要拡大奨励費	540,756	732,162	75,683	82,921	76,414	92.2
林業振興対策費	1,662,860	1,667,600	1,637,422	1,835,860	1,602,706	87.3
県産木造住宅供給ネットワーク促進事業費	41,000	55,500	30,500	32,550	13,750	42.2
分収林整備事業	2,814	3,276	1,640	1,312	820	62.5
森林資源循環システム確立緊急対策事業	-	-	264,524	356,948	83,750	23.5
間伐等森林整備促進対策事業費	186,383	172,049	-	-	-	-
森林病害虫等駆除費	20,326	18,669	19,510	14,236	13,282	93.3
造林対策費	424,807	434,194	344,786	609,381	306,916	50.4
千年の森づくり推進事業	40,340	39,314	22,876	19,215	19,685	102.4
優良種苗生産対策費	8,279	8,687	7,241	6,782	3,331	49.1
環境緑化推進事業費	29,208	14,315	22,432	24,115	10,812	44.8
森林公園管理運営費	111,283	106,918	95,198	79,639	79,254	99.5
保安林整備管理費	17,985	18,819	12,940	13,968	12,218	87.5
治山調査事業費	2,620	2,620	2,440	3,000	2,620	87.3
森林林業研究所費	77,212	72,132	70,579	72,868	48,975	67.2
特定森林地域開発林道事業助成費	7,189	4,770	1,231	344	0	0.0
その他事業費	1,413	1,401	10,061	1,067	511	47.9

事業名	15	16	17	18	19	比率 (19/18)
公共事業予算	13,243,756	12,241,844	12,407,984	10,558,388	3,874,313	36.7
(項) 林業費	12,476,015	11,770,949	10,740,390	10,031,865	3,105,465	31.0
(造林)						
森林環境保全整備事業	1,147,975	1,197,284	1,138,239	1,278,899	383,669	30.0
県単間伐推進事業費	90,000	76,000	-	-	-	-
県単独多様な森づくり推進事業	-	-	61,400	52,200	15,660	30.0
(林道)						
森林環境保全整備事業	1,394,841	1,251,325	1,177,501	1,161,949	378,853	32.6
森林居住環境整備事業	2,829,694	2,750,845	2,510,491	2,631,321	754,648	28.7
県単林道開設事業費	150,700	70,600	103,600	78,500	55,230	70.4
県単ふるさと林道緊急整備事業	610,200	503,700	352,600	126,000	0	0.0
特定森林地域開発林道事業負担費	40,784	27,065	13,193	3,613	0	0.0
治山事業費	4,460,776	4,251,003	3,793,389	2,760,640	728,329	26.4
林野地すべり防止事業費	937,887	818,339	672,299	630,030	355,300	56.4
災害関連緊急治山事業費	231,762	162,450	92,983	0	100,000	-
災害関連緊急地すべり防止事業費	0	81,225	241,395	0	80,000	-
県単独治山事業費	182,800	118,700	121,800	126,000	38,910	30.9
直轄治山事業負担金	398,596	430,018	461,500	410,502	0	0.0
林地崩壊防止事業費	0	20,235	0	0	25,000	-
災害関連危険地区山地災害対策事業費	0	12,160	0	0	15,000	-
治山激甚災害対策特別緊急事業費	-	-	418,169	532,211	69,439	13.0
地すべり激甚災害対策特別緊急事業費	-	-	205,970	240,000	105,427	43.9
(款) 災害復旧費	767,741	470,895	1,667,594	526,523	768,848	146.0
(項) 農林水産施設災害復旧費	744,331	355,895	1,516,671	500,166	623,848	124.7
災害林道復旧費	744,331	351,695	1,516,671	500,166	619,648	123.9
治山施設災害復旧費	0	4,200	0	0	4,200	-
(項) 土木施設災害復旧費	23,410	115,000	150,923	26,357	145,000	550.1
一般会計合計	18,803,971	18,281,604	16,847,928	15,552,459	7,246,791	46.6

4表　特別会計

(県有林, 県行造林事業)　　(単位:千円)

事業名	15	16	17	18	19	比率 (19/18)
管理費	22,480	20,198	24,804	24,577	24,369	99.2
県有林費	100,621	96,039	590,449	84,419	77,783	92.1
県行造林費	46,675	59,645	54,717	50,463	41,535	82.3
公団造林費	-	-	600	-	-	-
計	169,776	175,882	670,570	159,459	143,687	90.1

資料:農林水産政策課調べ

(港湾等整備事業)

事業名	15	16	17	18	19	比率 (19/18)
管理費	12,513	359	359	359	1,129	314.5

資料:農林水産政策課調べ

(林業改善資金貸付事業)

事業名	15	16	17	18	19	比率 (19/18)
林業改善資金貸付事業	204,644	205,915	16,630	32,762	204,642	624.6

資料:農林水産政策課調べ

3　金　　融

5 表　農林漁業金融公庫林業関係資金貸付決定額の推移

(単位　金額:千円, 件数:件)

区分＼年度			H2		7		12		14		15		16		17		18	
			件数	金額	件数	金額	件数	金額	件数	金額	件数	金額	件数	金額	件数	金額	件数	金額
林業推進			-	-	-	-	-	-	-	-	-	-	-	-	-	-	-	-
林業経営育成	取得育林		5	33,700	-	-	-	-	-	-	1	26,000	-	-	-	-	-	-
中山間地域活性化			-	-	-	-	-	-	-	-	-	-	-	-	-	-	-	-
振興山村・過疎地域経営改善			1	11,000	1	4,320	-	-	-	-	-	-	-	-	-	-	-	-
造林	補助		9	110,007	9	168,041	9	64,674	9	62,526	6	64,753	3	49,149	2	21,152	1	12,744
造林	非補助	公有林 市町村有	4	13,300	2	6,800	-	-	-	-	-	-	-	-	-	-	-	-
造林	非補助	公有林 県有	1	54,000	1	25,000	-	-	-	-	-	-	-	-	-	-	-	-
造林	非補助	大造林	-	-	-	-	-	-	-	-	-	-	-	-	-	-	-	-
造林	非補助	中小造林	6	47,212	5	49,151	2	5,736	-	-	-	-	-	-	-	-	-	-
造林	非補助	樹苗育成	-	-	-	-	-	-	-	-	-	-	-	-	-	-	-	-
造林	計		20	224,519	17	248,992	11	70,410	9	62,526	6	64,753	3	49,149	2	21,152	1	12,744
森林整備活性化			-	-	5	48,029	7	58,204	8	58,783	4	53,911	3	47,000	11	121,117	16	259,971
林道	補助		5	8,960	-	-	-	-	-	-	-	-	-	-	-	-	-	-
林道	非補助		-	-	-	-	-	-	-	-	-	-	-	-	-	-	-	-
林道	計		5	8,960	-	-	-	-	-	-	-	-	-	-	-	-	-	-
林業経営維持,伐調			-	-	-	-	6	206,100	5	316,093	27	243,115	5	391,719	38	828,645	15	247,231
共同利用施設(林業)			-	-	-	-	-	-	-	-	-	-	-	-	-	-	1	21,600
主務大臣指定(林業)			-	-	-	-	-	-	-	-	-	-	-	-	-	-	-	-
計			31	278,179	23	301,341	24	334,714	22	437,402	38	387,779	11	487,868	51	970,914	33	541,546

資料:検査金融課調べ

6 表　林材業振興資金貸付決定額の推移

(単位　金額:千円, 件数:件)

区分	年度	H2		7		12		16		17		18	
		件数	金額	件数	金額	件数	金額	件数	金額	件数	金額	件数	金額
素材生産合理化資金	素材生産資金			8	215,000	16	262,000	7	113,000	9	154,000	10	153,000
	素材取引資金			96	1,600,900	57	1,485,300	55	1,221,750	42	1,173,900	51	1,344,150
	計			104	1,815,900	73	1,747,300	62	1,334,750	51	1,327,900	61	1,497,150
製品流通合理化資金				34	1,042,500	12	332,900	16	380,000	12	333,000	13	243,800
間伐等促進資金				3	110,000	1	40,000	1	50,000	1	100,000	2	60,000
乾燥材供給促進資金				37	572,410	34	774,420						
林業事業体体質強化促進資金				2	60,000								
円高等環境変化対応経営改善特別資金						1	25,000						
経営改革等促進資金						3	70,000						
構造改革促進資金								11	142,000	8	106,500	4	48,500
経営高度化促進資金	立木等引取資金			6	335,000	3	84,000	3	71,000	2	50,500	2	50,000
	木材加工資金					3	78,000	2	49,000	2	49,000	2	49,000
	計			6	335,000	6	162,000	5	120,000	4	99,500	4	99,000
計		150	4,024,010	186	3,935,810	130	3,151,620	95	2,026,750	76	1,966,900	84	1,948,450

資料:林業振興課木材生産流通担当調べ

※1. H2は総計のみ計上

※2.「林業事業体体質強化促進資金」「円高等環境変化対応経営改善特別資金」は現在廃止されている。

※3. H15より「乾燥材供給促進資金」「経営改革促進資金」は統合され「構造改革促進資金」となっている。

7 表　林業改善資金貸付決定額の推移

（単位　金額：千円，件数：件）

区分	年度	H2		7		12		14		15		16		17		18	
		件数	金額	件数	金額	件数	金額	件数	金額	件数	金額	件数	金額	件数	金額	件数	金額
林業生産高度化資金	団地間伐促進資金	2	5,600	-	-	-	-	-	-	-	-	-	-	-	-	-	-
	被害森林整備資金	-	-	-	-	-	-	-	-	-	-	-	-	-	-	-	-
	技術導入資金	36	67,011	20	64,685	6	28,650	4	16,400	2	10,200	-	-	-	-	-	-
	間伐材高度資金	-	-	-	-	-	-	-	-	-	-	-	-	-	-	-	-
	特認間伐資金	-	-	-	-	-	-	-	-	-	-	-	-	-	-	-	-
	計	38	72,611	20	64,685	6	28,650	4	16,400	2	10,200	-	-	-	-	-	-
林業労働福祉施設資金	安全生産施設資金	4	1,211	1	210	-	-	-	-	-	-	-	-	-	-	-	-
	負荷除去等施設資金	8	12,000	4	7,273	1	1,000	1	1,100	-	-	-	-	-	-	-	-
	計	12	13,211	5	7,483	1	1,000	1	1,100	-	-	-	-	-	-	-	-
林業・木材産業改善資金		-	-	-	-	-	-	-	-	6	25,890	3	10,900	1	1,500	2	21,000
計		50	85,822	25	72,168	7	29,650	5	17,500	8	36,090	3	10,900	1	1,500	2	21,000

資料：検査金融課調べ

※　H15.7より、全てのメニューが「林業・木材産業改善資金」に統合された。

Ⅱ

森林資源編

1　森林管理形態の現況

2　森林資源の現況

1　森林管理形態の現況

8 表　森林管理形態別面積（平成19年3月31日現在）

森林計画区	森林調査区	出先機関	市町村	土地総数	国有林				公	
					林野庁	官行造林	他省庁	計	県有林	県行造林
吉野川 (H.18)	徳島 (H.16)	徳島	徳島市	19,139		21	1	22	3	6
			鳴門市	13,546			6	6	1	86
			小松島市	4,523			1	1		
			勝浦町	6,980		2	0	3	90	59
			上勝町	10,968			12	12	150	122
			佐那河内村	4,230		7		7		30
			石井町	2,883			3	3	21	
			神山町	17,331	420		2	422	232	33
			松茂町	1,334						
			北島町	877						
			藍住町	1,627						
			板野町	3,618			4	4		
			上板町	3,451			1	1		
			小計	90,507	420	31	31	481	498	336
		川島	阿波市	19,097		132	10	142	214	127
		合計		109,604	420	163	40	623	712	463
	美馬 (H.17)		吉野川市	14,419		104	10	114	218	13
			小計	33,516		236	20	256	432	140
		西部総合県民局(美馬)	美馬市	36,738	632	74	97	803	183	130
			つるぎ町	19,480	1,752		27	1,779	57	204
			小計	56,218	2,384	74	124	2,582	240	334
		合計		70,637	2,384	178	134	2,696	458	347
	三好 (H.18)	西部総合県民局(三好)	三好市	72,148	9,016	423	35	9,474	1,411	458
			東みよし町	12,255		114	13	127		68
		合計		84,403	9,016	537	47	9,600	1,411	527
	計画区計			264,644	11,820	878	222	12,920	2,581	1,336
那賀海部川 (H.15)	那賀 (H.14)		那賀町	69,486	3,887	528	15	4,429	241	329
		合計		69,486	3,887	528	15	4,429	241	329
	海部 (H.15)	南部総合県民局(那賀)	阿南市	27,939			31	31		75
			小計	97,425	3,887	528	46	4,460	241	404
		南部総合県民局(美波)	牟岐町	5,657			19	19	49	
			美波町	14,085		112		112	41	136
			海陽町	32,758	571	626	10	1,207	627	395
			小計	52,500	571	738	29	1,338	717	532
		合計		80,439	571	738	60	1,369	717	607
	計画区計			149,925	4,458	1,266	75	5,798	958	936
県計				414,569	16,278	2,144	297	18,718	3,539	2,272

資料：林業振興課森林政策担当調べ

注：1　土地総数は、国土地理院「平成18年全国都道府県市区町村別面積調」による。

2　林野庁とは、国有林野経営規程第7条に規定される国有林をいう。

3　他省庁とは、国家行政組織法第3条で定める行政機関（林野庁を除く）が所管する

4　県有林は、県有林事業（県林業振興課林業再生推進室所管）対象森林のみを記載し

(単位　面積:ha 比率:%)

民有林							森林総数	森林比率	計画対象民有林総数	計画対象民有林人工林	
有林		私有林			計画対象森林計	計画対象外森林計					
市町村有林	地方公共団体	緑資源機構	林業公社	その他私有林						面積	率
105	90		12	4,990	5,206	3	5,231	27	5,206	1,132	22
115	30			7,286	7,518	3	7,526	56	7,518	1,577	21
4	1			696	700	1	702	16	700	107	15
162	2		75	4,303	4,691		4,694	67	4,691	3,330	71
126	103	43	247	8,581	9,373		9,386	86	9,373	7,708	82
57	37		43	2,685	2,851		2,859	68	2,851	822	29
10	1			242	273		276	10	273	13	5
148	223	22	258	12,948	13,863		14,285	82	13,863	9,758	70
0	0			4	5	1	6	0	5	5	99
254	2	14		1,453	1,723		1,727	48	1,723	532	31
194	1	66		1,007	1,268	2	1,271	37	1,268	201	16
1,176	489	145	634	44,194	47,472	10	47,963	53	47,472	25,184	53
654	1	918	120	7,935	9,969	13	10,124	53	9,969	4,234	42
1,831	490	1,063	755	52,129	57,441	23	58,088	53	57,441	29,419	51
213	5			7,317	7,767		7,881	55	7,767	4,207	54
868	6	918	120	15,252	17,736	13	18,005	54	17,736	8,441	48
774	26	819	1,078	25,361	28,371	1	29,175	79	28,371	15,726	55
246	13	12	306	13,667	14,505	1	16,285	84	14,505	9,162	63
1,020	39	831	1,384	39,028	42,876	2	45,460	81	42,876	24,889	58
1,234	44	831	1,384	46,345	50,643	2	53,341	76	50,643	29,096	57
1,731	28	2,391	1,488	45,865	53,373	3	62,850	87	53,373	34,336	64
63	13	370	78	8,873	9,466	2	9,594	78	9,466	5,778	61
1,795	41	2,761	1,566	54,738	62,838	5	72,444	86	62,838	40,114	64
4,859	575	4,655	3,705	153,213	170,923	30	183,872	69	170,923	98,628	58
1,595	194	4,776	880	53,752	61,767		66,196	95	61,767	48,131	78
1,595	194	4,776	880	53,752	61,767		66,196	95	61,767	48,131	78
253	52	32	505	14,119	15,036	2	15,069	54	15,036	7,284	48
1,849	246	4,807	1,385	67,870	76,803	2	81,265	83	76,803	55,415	72
146	4	423	312	3,976	4,910		4,929	87	4,910	3,071	63
994	5	357	966	9,907	12,406		12,518	89	12,406	6,815	55
1,172	22	2,490	768	23,547	29,022	3	30,232	92	29,022	22,010	76
2,312	31	3,270	2,046	37,430	46,338	3	47,679	91	46,338	31,895	69
2,565	83	3,302	2,551	51,549	61,374	5	62,748	78	61,374	39,179	64
4,161	277	8,078	3,431	105,301	123,141	5	128,944	86	123,141	87,310	71
9,020	852	12,732	7,135	258,513	294,064	35	312,817	75	294,064	185,938	63

国有林をいう。
ており、市町村有林には財産区有林を含めている。

2　森林資源の現況

9表　都道府県別森林面積・蓄積

(単位　面積：千ha,　蓄積：千m^3)

都道府県	総数		国有林		民有林	
	面積	蓄積	面積	蓄積	面積	蓄積
北海道	5,548	652,892	3,161	371,025	2,386	281,867
青森県	636	102,981	395	61,332	242	41,649
岩手県	1,175	202,045	392	51,388	783	150,657
宮城県	418	67,850	133	18,967	286	48,883
秋田県	840	137,361	394	50,868	446	86,493
山形県	670	83,472	358	33,172	313	50,300
福島県	972	145,289	410	49,544	562	95,745
茨城県	190	32,797	46	8,199	145	24,598
栃木県	354	60,504	129	18,143	225	42,361
群馬県	423	78,222	197	24,188	227	54,034
埼玉県	123	29,404	18	3,446	105	25,958
千葉県	163	21,774	10	1,487	153	20,287
東京都	79	13,588	8	503	71	13,085
神奈川県	95	17,635	11	1,585	84	16,050
新潟県	865	108,345	295	20,926	570	87,419
富山県	285	38,372	105	6,987	178	31,385
石川県	287	54,250	35	2,304	251	51,946
福井県	313	49,333	39	3,217	273	46,116
山梨県	348	58,221	5	771	343	57,450
長野県	1,061	161,594	380	55,601	681	105,993
岐阜県	866	141,894	191	23,582	685	118,312
静岡県	500	88,163	93	14,996	408	73,167
愛知県	221	40,230	13	1,993	207	38,237

資料：林野庁計画課調べ (H14.3.31)

(単位　面積：千ha,　蓄積：千m^3)

都道府県	総数		国有林		民有林	
	面積	蓄積	面積	蓄積	面積	蓄積
三重県	376	64,180	24	4,226	352	59,954
滋賀県	206	30,891	20	2,193	186	28,698
京都府	344	63,978	12	1,593	333	62,385
大阪府	58	7,493	1	201	57	7,292
兵庫県	563	96,821	31	4,867	532	91,954
奈良県	284	67,273	14	2,236	270	65,037
和歌山県	364	91,570	19	3,470	345	88,100
鳥取県	258	46,701	33	5,128	225	41,573
島根県	528	88,201	34	4,944	494	83,257
岡山県	485	68,635	39	6,404	446	62,231
広島県	614	93,271	48	7,422	566	85,849
山口県	433	85,161	12	1,802	421	83,359
徳島県	313	59,920	19	2,630	294	57,290
香川県	88	6,998	8	1,114	80	5,884
愛媛県	401	83,344	41	6,634	360	76,710
高知県	595	119,401	127	21,598	468	97,803
福岡県	223	45,142	26	4,989	197	40,153
佐賀県	110	25,565	16	3,001	95	22,564
長崎県	244	42,349	25	4,313	218	38,036
熊本県	465	111,209	63	13,260	402	97,949
大分県	454	99,077	50	9,679	404	89,398
宮崎県	589	134,981	181	38,386	408	96,595
鹿児島県	590	109,367	157	32,663	433	76,704
沖縄県	104	12,380	31	4,315	73	8,065

10表　市町村別森林資源構成（平成19年3月31日現在）

出先機関	市町村	計画対象民有			
		針葉樹			
		人工林	天然林	計	人工林
徳島	徳島市	1,122	959	2,081	11
	鳴門市	1,474	1,711	3,185	103
	小松島市	107	111	219	
	勝浦町	3,313	250	3,563	17
	上勝町	7,660	118	7,778	48
	佐那河内村	813	201	1,013	9
	石井町	10	88	98	3
	神山町	9,711	1,095	10,806	47
	松茂町	5		5	
	北島町				
	藍住町				
	板野町	495	335	831	37
	上板町	198	230	429	2
川島	阿波市	4,166	747	4,913	68
	吉野川市	4,084	1,308	5,393	123
西部総合県民局(美馬)	美馬市	15,314	1,537	16,851	412
	つるぎ町	9,074	423	9,497	88
西部総合県民局(三好)	三好市	32,978	777	33,755	1,358
	東みよし町	5,541	362	5,903	237
南部総合県民局(那賀)	那賀町	47,813	328	48,141	318
	阿南市	7,258	498	7,756	26
南部総合県民局(美波)	牟岐町	3,068	11	3,079	3
	美波町	6,788	58	6,846	27
	海陽町	21,974	116	22,089	36
合計		182,966	11,264	194,231	2,972

資料：林業振興課森林政策担当調べ

林　面　積　(ha)				蓄積（m^3）		
広葉樹		合計	竹　林	針葉樹	広葉樹	計
天然林	計					
3,027	3,038	5,119	52	539,130	276,110	815,240
4,115	4,218	7,403	6	550,382	273,062	823,444
421	421	640	58	48,070	35,126	83,196
1,059	1,077	4,640	8	887,038	85,189	972,227
1,463	1,511	9,289	9	2,330,000	134,050	2,464,050
1,787	1,796	2,809	6	286,564	196,498	483,062
171	174	272	1	21,830	13,836	35,666
2,755	2,801	13,607	99	3,407,758	271,368	3,679,126
0	0	5		825	3	828
826	863	1,694	2	129,922	46,456	176,378
825	828	1,256	6	55,445	44,032	99,477
4,914	4,982	9,895	26	631,989	337,647	969,636
2,114	2,236	7,629	57	1,336,878	228,615	1,565,493
10,151	10,564	27,415	455	4,228,928	1,241,023	5,469,951
4,790	4,878	14,375	72	2,693,198	596,724	3,289,922
17,286	18,644	52,399	366	8,696,935	2,185,000	10,881,935
3,167	3,403	9,306	139	1,258,325	359,002	1,617,327
12,428	12,746	60,887	66	14,310,488	1,660,040	15,970,528
6,599	6,625	14,382	630	1,942,127	535,173	2,477,300
1,771	1,774	4,853	11	700,840	128,825	829,665
5,379	5,406	12,252	53	1,564,955	403,599	1,968,554
6,595	6,631	28,720	22	5,962,325	548,228	6,510,553
91,643	94,615	288,846	2,143	51,583,952	9,599,606	61,183,558

11表　針広別・人天別・樹種別面積（平成19年3月31日現在）

針葉樹								
人工林					天然林			計
スギ	ヒノキ	マツ	他針	小計	マツ	他針	小計	
136,215	35,789	9,842	1,121	182,966	10,832	432	11,264	194,231

資料：林業振興課森林政策担当調べ

12表　スギ・ヒノキ人工林齢級別面積（平成19年3月31日現在）

樹種	齢							
	計	1	2	3	4	5	6	7
スギ	136,215	706	823	1,219	1,802	5,628	7,723	13,222
ヒノキ	35,789	474	1,212	2,747	3,154	5,075	4,320	4,209
計	172,003	1,181	2,036	3,966	4,956	10,703	12,043	17,431

資料：林業振興課森林政策担当調べ

(単位：ha)

広葉樹							総数
人工林			天然林			計	
クヌギ	他広	小計	クヌギ	他広	小計		
2,453	519	2,972	407	91,237	91,643	94,615	288,846

(単位：ha)

級							
8	9	10	11	12	13	14	15以上
25,610	26,631	19,860	11,747	6,202	4,138	3,354	7,549
4,303	3,384	2,686	1,473	659	457	483	1,151
29,913	30,015	22,546	13,219	6,861	4,595	3,838	8,701

III

林業経済編

1　経　　済

2　価　　格

3　木　　材

1　経　　済

13表　経済活動別県内総生産

区分	実		
	平成8年度	9	10
1　産業	2,429,345	2,467,560	2,491,134
(1) 農林水産業	97,083	89,447	88,339
① 農業	67,946	62,057	63,419
② 林業	11,167	9,869	10,668
③ 水産業	17,970	17,522	14,252
(2) 鉱業	2,817	2,975	2,960
(3) 製造業	603,583	615,840	594,424
(4) 建設業	291,934	290,627	320,858
(5) 電気・ガス・水道業	79,779	84,662	84,960
(6) 卸売・小売業	281,174	279,819	259,419
(7) 金融・保険業	151,434	149,520	155,867
(8) 不動産業	266,373	278,581	291,503
(9) 運輸・通信業	180,287	184,678	182,392
(10) サービス業	474,880	491,410	510,415
2　政府サービス生産者	282,495	289,327	293,500
(1) 電気・ガス・水道業	6,705	6,801	7,385
(2) サービス業	112,183	115,584	116,648
(3) 公務	163,608	166,943	169,468
3　対家計民間非営利サービス生産者	42,414	43,212	48,207
(1) サービス業	42,414	43,212	48,207
4　小計（1＋2＋3）	2,754,255	2,800,099	2,832,841
5　輸入品に課される税・関税	2,239	3,430	3,201
6　（控除）総資本形成に係る消費税	8,346	14,348	16,083
7　（控除）帰属利子	121,356	121,614	130,505
8　県内総生産（4＋5－6－7）	2,626,791	2,667,568	2,689,454

資料：平成16年度県民経済計算年報

(単位:百万円)

額					
11	12	13	14	15	16
2,500,565	2,541,630	2,542,120	2,570,441	2,640,250	2,586,794
89,511	83,178	72,716	75,044	77,672	68,107
64,051	59,557	52,226	56,822	61,436	54,119
8,963	7,667	7,139	6,465	5,434	5,704
16,497	15,954	13,351	11,758	10,801	8,284
2,320	2,659	2,515	1,520	1,818	1,808
640,221	620,546	631,811	668,798	780,929	752,021
265,846	248,974	209,742	193,953	179,343	174,005
79,057	139,970	167,000	155,606	152,083	152,674
253,691	255,012	249,167	245,184	226,810	222,116
165,642	172,790	192,628	216,085	208,167	192,540
316,388	331,003	338,485	343,995	344,049	351,898
169,555	164,506	161,902	161,494	158,855	159,212
518,334	522,991	516,154	508,763	510,524	512,415
294,207	293,499	294,784	289,539	288,474	289,387
7,737	7,710	7,854	7,798	7,559	7,634
116,171	114,390	113,990	111,217	109,623	110,665
170,300	171,399	172,940	170,523	171,291	171,088
46,091	41,969	43,668	47,672	47,713	52,142
46,091	41,969	43,668	47,672	47,713	52,142
2,840,864	2,877,098	2,880,573	2,907,652	2,976,437	2,928,322
3,097	3,388	3,689	3,744	3,799	4,163
12,743	15,080	16,724	12,928	13,202	15,340
138,236	151,104	175,610	187,071	182,279	165,323
2,692,982	2,714,302	2,691,929	2,711,397	2,784,755	2,751,822

14表　小松島税関支署管内における輸入総金額に対する木材輸入金額の地位

年次	総輸入金額	うち木材輸入金額	輸入総額に対する木材輸入比率
	千円	千円	%
55	55,624,000	34,178,000	61.4
60	34,999,000	18,208,000	52.9
2	44,916,552	20,866,103	46.5
7	38,350,539	16,373,045	42.7
12	53,390,002	10,902,996	20.4
14	57,571,000	7,447,000	12.9
15	62,945,000	6,953,000	11.0
16	69,269,000	7,389,000	10.7
17	85,386,000	7,191,000	8.4
18	87,324,000	7,155,000	8.2

資料：小松島税関支署管内貿易概況

15表　新設住宅建築着工量の推移

区分 / 年度	県			全国			戸数伸び数 (S50=100)	
	建築面積 (m²)	建築戸数 (戸)	うち木造	建築床面積 (千m²)	建築戸数 (戸)	うち木造	県	全国
55	767,000	7,210	3,315	119,096	1,268,626	750,653	80.3	93.5
60	579,000	5,555	2,757	103,089	1,236,072	591,911	61.8	91.1
2	836,761	9,121	3,380	137,492	1,707,109	727,765	101.5	125.9
7	842,072	8,429	3,926	136,520	1,470,330	666,124	93.8	108.4
12	678,389	5,871	3,275	119,876	1,229,843	555,814	65.3	90.7
14	536,053	5,245	2,720	104,752	1,150,923	503,634	58.4	84.9
15	538,926	5,315	2,814	104,489	1,160,083	523,192	59.2	85.6
16	512,569	5,148	2,912	105,525	1,193,083	541,920	57.3	88.0
17	492,798	4,920	2,500	106,699	1,248,754	545,188	54.8	92.1
18	508,688	5,223	3,168	108,644	1,285,246	556,101	58.1	94.8

資料：林業振興課木材生産流通担当調べ　　（新設住宅着工届による。）

2　価　　格

16表　素材価格の推移

(単位:立方メートル当り, 円)

区分 / 年別	県内 すぎ	県内 ひのき	県内 北洋赤松	全国 すぎ	全国 ひのき	全国 米つが	備考
55	35,990	57,710	33,170	40,100	76,300	35,000	すぎ中丸太4m 18～30cm ひのき 〃 4m 18～22cm 北洋あかまつ 4～8m 28～40cm ※H7以前は米つが価格 米つが 6m上 30cm上 現金卸売価格 徳島県 年度 全国 年
60	23,990	37,830	24,650	25,800	53,800	25,500	
2	29,250	59,750	28,941	26,700	67,500	26,600	
7	24,750	39,250	26,658※	21,700	53,500	25,800	
12	20,275	31,583	17,110	17,200	40,200	22,300	
14	18,417	23,750	16,636	14,000	31,500	21,700	
15	17,958	22,750	15,925	14,300	31,600	21,400	
16	16,396	21,167	17,997	13,500	29,400	22,600	
17	16,375	17,000	19,663	12,400	25,500	23,000	
18	15,625	19,583	23,517	12,700	26,300	24,200	

資料:林業振興課木材生産流通担当及び農林水産省統計情報部調べ

17表　製品価格の推移

(単位:立方メートル当り, 円)

区分 / 年別	県内 すぎ正角	県内 すぎ正割	県内 ひのき正角	県内 北洋赤松小割※2	全国 すぎ正角	全国 ひのき正角	全国 米つが正角	備考
55	※1 51,920	―	114,580	※1 47,750	65,600	137,000	54,300	正角 10.5cm×10.5cm ×400cm 正割 4.5cm×4.5cm ×400cm 小割 3.8cm×3.8cm ×400cm ※1 9.0cm×9.0cm ×400cm (H7まで) ※2 H7まで米つが正角価格 ※3 10.5cm×10.5cm ×300cm (H14以降) 現金卸売価格 徳島県 年度 全国 年
60	41,420	―	81,670	40,000	47,000	86,200	43,200	
2	45,416	48,583	120,416	43,583	51,500	117,500	49,500	
7	48,500	45,833	102,583	43,708	49,700	102,500	50,700	
12	40,750	41,917	84,417	42,417	43,900	81,000	46,000	
14	35,917	38,750	73,083	44,000	42,100	73,800	※3 49,100	
15	36,500	38,000	73,917	44,333	42,300	73,600	50,600	
16	35,917	37,333	72,583	44,917	42,100	74,500	52,700	
17	35,000	36,833	62,083	44,333	41,300	71,000	51,200	
18	35,000	36,000	66,000	54,167	41,400	69,800	52,900	

資料:同前表

2　木　　材

18表　木材需給実績

区分 / 年度	供給						
	総数	年度当初在庫	県内生産(素材生産量)	外材輸入	移入量		
					計	国産材	外材
55	1,977	279	378	851	469	94	375
60	1,778	156	364	793	465	191	274
2	1,899	239	338	850	472	173	299
7	1,552	161	287	685	419	89	330
12	1,044	120	238	463	228	66	157
14	881	86	184	418	193	81	112
15	828	99	180	371	178	81	97
16	836	91	174	366	206	109	97
17	844	87	178	341	238	126	112
18	822	90	190	325	217	127	90

資料：林業振興課木材生産流通担当調べ

19表　素材生産量の推移

区分 / 年別	私有林			県有林		
	針葉樹	広葉樹	計	針葉樹	広葉樹	計
55	275,640	73,230	348,870	7,590	0	7,590
60	277,744	55,080	332,824	10,104	0	10,104
2	258,583	49,421	308,004	11,032	0	11,032
7	254,117	29,135	283,252	970	0	970
12	215,335	16,700	232,035	2,224	0	2,224
14	169,815	7,733	177,548	428	0	428
15	169,543	8,322	177,865	1,055	0	1,055
16	157,798	5,381	163,179	2,384	0	2,384
17	159,015	5,659	164,674	3,364	0	3,364
18	170,002	4,566	174,568	5,764	0	5,764

資料：同前表

(単位：千m³)

需要							
総数	県内消費			外材依存率（%）	県外移出		
	計	国産材	外材		計	国産材	外材
1,774	1,651	452	1,199	72.6	123	14	109
1,602	1,511	552	959	63.5	91	8	83
1,661	1,598	505	1,092	68.3	64	12	52
1,377	1,303	364	939	72.1	74	13	61
951	831	275	556	66.9	121	35	86
781	706	235	471	66.7	75	34	41
738	689	241	448	65.0	49	13	36
749	700	261	439	62.7	49	14	35
755	693	286	407	58.7	62	20	42
748	674	316	358	53.12	74	21	53

(単位：m³)

国有林			総計		
針葉樹	広葉樹	計	針葉樹	広葉樹	計
17,410	4,570	21,980	300,640	77,800	378,440
14,607	6,159	20,766	302,455	61,239	363,694
16,799	2,188	18,987	286,414	51,609	338,023
2,404	312	2,716	257,491	29,447	286,938
3,567	324	3,891	221,126	17,024	238,150
5,811	70	5,881	176,054	7,803	183,857
1,802	0	1,802	172,400	8,322	180,722
8,670	32	8,702	168,852	5,413	174,265
9,577	76	9,653	171,956	5,735	177,691
9,218	31	9,249	184,984	4,597	189,581

20表　素材生産量

流域	出先機関等	市町村	素材					
			私有林			県有林		
			針葉樹	広葉樹	計	針葉樹	広葉樹	計
那賀・海部川流域	南部総合県民局(美波)	牟岐町	1,358	4	1,362			
		美波町	5,988	1,450	7,438	635		635
		海陽町	16,916	29	16,945	524		524
		小計	24,262	1,483	25,745	1,159		1,159
	南部総合県民局(那賀)	阿南市	101	1,255	1,356			
		那賀町	51,386	500	51,886	1,348		1,348
		小計	51,487	1,755	53,242	1,348		1,348
	計		75,749	3,238	78,987	2,507		2,507
吉野川流域	西部総合県民局(美馬)	美馬市	11,171	300	11,471	452		452
		つるぎ町	5,787	39	5,826	341		341
		小計	16,958	339	17,297	793		793
	西部総合県民局(三好)	三好市	54,689	130	54,819	1,697		1,697
		東みよし町	5,486	135	5,621			
		小計	60,175	265	60,440	1,697		1,697
	徳島農林事務所	徳島市						
		鳴門市						
		小松島市						
		勝浦町	874		874			
		上勝町	5,698	7	5,705			
		佐那河内村	14		14			
		石井町						
		神山町	5,408	7	5,415	256		256
		板野町						
		上板町						
		松茂町						
		北島町						
		藍住町						
		小計	11,994	14	12,008	256		256
	川島農林事務所	阿波市	467	700	1,167	69		69
		吉野川市	4,659	10	4,669	442		442
		小計	5,126	710	5,836	511		511
計			94,253	1,328	95,581	3,257		3,257
県計			170,002	4,566	174,568	5,764		5,764
対前年度比			106.91	80.69	106.01	171.34		171.34

資料：林業振興課木材生産流通担当調べ

(単位:m³)

生産量					
国有林			総計		
針葉樹	広葉樹	計	針葉樹	広葉樹	計
3,234	6	3,240	4,592	10	4,602
			6,623	1,450	8,073
			17,440	29	17,469
3,234	6	3,240	28,655	1,489	30,144
			101	1,255	1,356
1,550	25	1,575	54,284	525	54,809
1,550	25	1,575	54,385	1,780	56,165
4,784	31	4,815	83,040	3,269	86,309
			11,623	300	11,923
			6,128	39	6,167
			17,751	339	18,090
4,434		4,434	60,820	130	60,950
			5,486	135	5,621
4,434		4,434	66,306	265	66,571
			874		874
			5,698	7	5,705
			14		14
			5,664	7	5,671
			12,250	14	12,264
			536	700	1,236
			5,101	10	5,111
			5,637	710	6,347
4,434		4,434	101,944	1,328	103,272
9,218	31	9,249	184,984	4,597	189,581
96.25	40.79	95.81	107.58	80.16	106.69

表中の数字は、四捨五入処理を一部行っています。

21表　材種別外材輸入量の推移

(単位:千m³)

年　　度	総　　数	米　　材	南　洋　材	北　洋　材	そ　の　他	備　　考
55	851	411	378	45	17	
60	793	405	346	42	0	
2	850	493	357	0	0	
7	685	378	199	28	80	その他のうち北欧材が27
12	463	217	128	96	21	〃　北欧材は0
14	417	174	28	170	45	〃　北欧材は0
15	370	154	14	172	30	〃　北欧材は0
16	366	129	17	211	8	〃　北欧材は0
17	340	122	16	202	0	
18	325	115	19	191	0	

資料:林業振興課木材生産流通担当調べ

22表　製材製品用途別出荷量

区分 / 年別	総　数	率	建築用材					土木建設用材
			総　数	率	板　類	ひ　き　割	ひ　き　角	
55	901	100	703	78	178	280	245	10
60	702	100	582	83	163	221	198	20
2	810	100	700	86	201	298	201	20
7	791	100	681	86	161	324	196	41
12	472	100	432	92	109	214	109	15
14	349	100	329	94	91	164	74	4
15	310	100	295	95	90	142	63	3
16	304	100	291	96	91	140	59	3
17	281	100	275	98	98	127	50	3
18	282	100	277	98	99	130	48	2

(単位:千m^3, %)

比率	木箱仕組板	比率	家具建具用材	比率	建造用材	比率	その他	比率
1	42	5	118	13	1	0	27	3
3	25	4	50	7	1	0	24	3
3	19	2	46	6	0	0	25	3
5	14	2	39	5	0	0	16	2
3	8	2	12	2	0	0	5	1
1	4	1	6	2	0	0	6	2
1	7	2	0	0	0	0	5	2
1	5	2	5	2	0	0	0	0
1	3	1	0	0	0	0	0	0
1	2	1	0	0	0	0	1	0

23表　製材製品の仕向先

区分 / 年別	総数	比率	県内消費量	比率	県外出荷量	比率	京阪神
55	901	100	388	43	513	57	332
60	702	100	308	44	394	56	191
2	810	100	359	44	451	56	231
7	703	100	221	31	482	69	236
12	444	100	150	34	294	66	157
14	350	100	132	38	218	62	115
15	311	100	121	39	190	61	109
16	304	100	94	31	210	69	120
17	281	100	95	34	186	66	-
18	282	100	84	30	198	70	-

資料：林業振興課木材生産流通担当調べ
※平成17年度分から、統計調査項目が減少したため、出荷先の内訳は不明。

24表　木材市場取扱い量の推移

（単位：千m^3）

区分 / 年度	素材	製品
55	163,045	107,270
60	210,537	68,512
2	184,744	80,427
7	165,298	93,990
12	136,438	71,576
14	103,212	47,340
15	110,081	49,637
16	108,514	53,366
17	118,981	51,127
18	125,557	49,692

資料：同前表

(単位:千m^3, %)

出荷先								
比率	京浜	比率	中京	比率	四国	比率	その他	比率
36	65	7	32	4	57	6	27	4
27	52	7	25	4	47	7	79	11
28	17	2	13	2	61	8	129	16
34	34	5	21	3	72	10	119	17
36	24	5	8	2	53	12	52	12
33	10	3	6	2	40	11	47	13
35	1	0	3	1	34	11	43	14
39	2	0	6	2	39	13	43	15
-	-	-	-	-	-	-	-	-
-	-	-	-	-	-	-	-	-

25表　貯木場公的施設の現況（平成19年4月1日現在）

(単位:m^2, m^3)

区分	地区名	使用可能面積	最大貯木可能量
陸上	津田	167,430	293,002
	金磯	33,764	59,087
	本港	1,173	2,052
	計	202,367	354,141
水面	津田	332,945	83,236
	園瀬川	10,573	2,643
	金磯	10,514	2,628
	赤石	94,400	23,600
	本港	32,338	8,084
	計	480,770	120,191
合計		683,137	474,332

資料:県土整備部港湾振興管理課調べ

注) 1.最大貯木可能量の計算式(林業振興課資料)
・水面の場合:施設面積(m^2)×0.25t／m2÷比重0.8t／m^2×稼働率80%＝貯木量(m^3)
・陸上の場合:施設面積(m^2)×2.0 t／m2÷比重0.8t／m^2×稼働率70%＝貯木量(m^3)
2.津田地区は全て木材団地の施設である。

26表　製材工場の推移（昭和50年を100とする）

(単位：千m³)

区分 / 年別	徳島県			全国		
	工場数	指数	入荷量	工場数	指数	入荷量
55	313	90.2	1,143	22,241	94.1	52,074
60	260	74.9	971	18,834	79.7	40,792
2	261	75.2	1,090	16,811	71.1	43,526
7	248	71.5	1,084	14,565	61.6	36,670
12	184	53.0	657	11,692	49.5	26,526
14	170	49.0	514	10,429	44.1	22,321
15	166	47.8	481	9,920	41.9	21,857
16	161	46.4	489	9,420	39.8	21,705
17	154	44.4	459	9,011	38.3	20,540
18	145	41.8	438	8,433	35.7	20,305

資料：農林水産省統計情報部生産統計課調べ

27表　木材チップ工場の推移

(単位：千m³)

区分 / 年別	工場数			木材チップ生産量				
	総数	専業	兼業	総数	工場残材	林地残材	解体材・廃材	素材
55	103	23	80	300	200	2	0	98
60	88	24	64	338	125	0	0	213
2	68	17	51	252	103	0	0	149
7	48	8	40	123	89	0	0	34
12	38	7	31	135	111	3	0	21
14	35	6	29	111	88	0	2	21
15	33	6	27	109	82	0		27
16	33	―	―	118	85	0	1	32
17	33	―	―	119	86	0	2	31
18	32	―	―	117	86			31

資料：林業振興課木材生産流通担当調べ

28表　合板工場の推移

区分 年別	原木消費量 (m³)	合板生産量 (m²)	備考
55	277,916	24,908,057	
2	321,601	20,517,840 (49,560,000)	( ) は4mm換算枚数
7	167,311	9,494,000 (25,379,000)	〃
12	141,103	10,664,249 (24,382,250)	〃
14	157,562	11,356,570 (27,434,000)	〃
15	171,815	7,664,467 (25,212,000)	〃
16	173,884	7,085,667 (22,027,002)	〃
17	195,096	10,742,667 (29,330,000)	〃
18	195,533	10,918,400 (29,398,000)	〃

資料：林業振興課木材生産流通担当調べ

29表　製造品出荷額等の推移（従業者4人以上の事務所）

（単位：万円，%）

年　　度	徳　島　県　計	木 材 加 工 業	比　　率
昭和55年	91,593,859	8,985,011	9.8
昭和60年	117,012,306	6,760,109	5.8
平成 2年	146,144,702	8,218,294	5.6
平成 7年	146,534,144	8,704,556	5.9
平成12年	150,521,255	4,916,763	3.3
平成14年	139,283,194	4,017,082	2.9
平成15年	156,575,559	3,865,432	2.5
平成16年	164,469,493	3,956,738	2.4
平成17年	160,557,208	3,845,734	2.4

資料：徳島県県民環境部統計調査課「徳島県の工業」

30表　プレカット工場（平成19年3月現在）

市　町　村	工　　場　　数	備　　考
徳　　島　　市	5	
阿　　南　　市	2	
美　　波　　町	1	
吉　野　川　市	1	
阿　　波　　市	1	

資料：林業振興課木材生産流通担当調べ

Ⅳ

林業生産編

1　林　　道

2　造　　林

3　伐　　採

4　種　　苗

5　特　用　林　産　物

6　林　　業　　機　　械

7　良質材等生産促進

1　林　　道

31表　林道開設延長の推移

(単位:m)

区分＼年度	60	2	7	12	14	15	16	17	18
自動車道	47,342	48,996	32,806	34,188	35,310	29,975	22,513	23,517	21,765

資料:森林整備課林道担当調べ

32表　林道開設実績

(単位:m)

年度＼種類	一般	農免	山振等	林構	県単	スーパー	地対	自力	ふるさと
60	29,473	1,222	410	6,552	7,885			1,800	
2	29,386	2,742	547	6,950	8,963		295	113	
7	22,329	851	660	4,118	4,755				93
12	22,085	135	871	3,204	1,252			433	6,208
14	24,047	419	92	3,629	1,188			612	5,323
15	23,631	243	134	1,373	1,389			143	3,062
16	15,697	255	226	1,536	715			73	4,011
17	16,837	276		2,061	2,190				2,153
18	18,192	192	220	0	1,273			719	1,169

資料:森林整備課林道担当調べ

33表　林道開設計画

(単位:km)

開　設　延　長	総　量	16. 4. 1 21. 3. 31	21. 4. 1 26. 3. 31	26. 4. 1 31. 3. 31
	556	185	185	186

資料:森林整備課林道担当調べ

34表　林道密度

(単位:m／ha)

密度 年度	計		
	公　道　等	林　道	計
19. 3. 31	9.4	6.0	15.4

資料:森林整備課林道担当調べ

35表　市町村別林内道路密度表

		民有林面積 (ha)	林内道路延長 (m)		
			公道等	林道	計
南部総合県民局（美波）	牟岐町	4,910	36,484	10,795	47,279
	美波町	12,406	125,361	14,433	139,794
	由岐町	1,928	28,500	-	28,500
	日和佐町	10,478	96,861	14,433	111,294
	海陽町	29,022	188,734	158,203	346,937
	海南町	19,005	112,609	83,278	195,887
	海部町	2,042	20,389	3,174	23,563
	宍喰町	7,975	55,736	71,751	127,487
	小計	46,338	350,579	183,431	534,010
南部総合県民局（那賀）	阿南市	15,036	121,164	16,982	138,146
	阿南市	14,890	119,164	16,982	136,146
	那賀川町	22	1,000	-	1,000
	羽ノ浦町	124	1,000	-	1,000
	那賀町	61,767	419,578	388,781	808,359
	鷲敷町	2,432	31,804	9,125	40,929
	相生町	9,047	76,000	92,424	168,424
	上那賀町	16,459	105,380	118,886	224,266
	木沢村	12,265	130,096	48,699	178,795
	木頭村	21,564	76,298	119,647	195,945
	小計	76,803	540,742	405,763	946,505
西部総合県民局（美馬）	美馬市	28,370	214,059	184,454	398,513
	木屋平村	8,891	73,556	73,917	147,473
	脇町	8,036	57,682	17,543	75,225
	美馬町	2,503	31,918	9,984	41,902
	穴吹町	8,940	50,903	83,010	133,913
	つるぎ町	14,506	134,989	76,419	211,408
	半田町	3,918	47,740	18,286	66,026
	貞光町	3,348	28,408	23,767	52,175
	一宇村	7,240	58,841	34,366	93,207
	小計	42,876	349,048	260,873	609,921

資料：森林整備課林道担当調べ

※　幅員　2.8m 以上のもの

(平成18年度末現在)

林内道路密度 (m／ha)					
公 道 等	林 道	計	作業道延長	林内道路延長	林内道路網密度
7.4	2.2	9.6	21,458	68,737	14.0
10.1	1.2	11.3	65,628	205,422	16.6
14.8	-	14.8	474	28,974	15.0
9.2	1.4	10.6	65,154	176,448	16.8
6.5	5.5	12.0	66,611	413,548	14.2
5.9	4.4	10.3	49,445	245,332	12.9
10.0	1.6	11.5	900	24,463	12.0
7.0	9.0	16.0	16,266	143,753	18.0
7.6	4.0	11.5	153,697	687,707	14.8
8.1	1.1	9.2	7,889	146,035	9.7
8.0	1.1	9.1	7,889	144,035	9.7
45.5	-	45.5	-	1,000	45.5
8.1	-	8.1	-	1,000	8.1
6.8	6.3	13.1	120,534	928,893	15.0
13.1	3.8	16.8	1,573	42,502	17.5
8.4	10.2	18.6	39,951	208,375	23.0
6.4	7.2	13.6	43,615	267,881	16.3
10.6	4.0	14.6	13,842	192,637	15.7
3.5	5.5	9.1	21,553	217,498	10.1
7.0	5.3	12.3	128,423	1,074,928	14.0
7.5	6.5	14.0	75,278	473,791	16.7
8.3	8.3	16.6	27,622	175,095	19.7
7.2	2.2	9.4	13,500	88,725	11.0
12.8	4.0	16.7	14,812	56,714	22.7
5.7	9.3	15.0	19,344	153,257	17.1
9.3	5.3	14.6	35,876	247,284	17.0
12.2	4.7	16.9	7,550	73,576	18.8
8.5	7.1	15.6	6,116	58,291	17.4
8.1	4.7	12.9	22,210	115,417	15.9
8.1	6.1	14.2	111,154	721,075	16.8

		民有林面積 (ha)	林内道路延長 (m)		
			公道等	林道	計
西部総合県民局（三好）	三好市	53,374	600,411	401,151	1,001,562
	三野町	3,020	52,906	23,832	76,738
	池田町	13,712	229,063	49,370	278,433
	山城町	11,094	101,882	133,194	235,076
	井川町	3,454	36,390	26,969	63,359
	東祖谷山村	12,896	121,192	110,428	231,620
	西祖谷山村	9,198	58,978	57,358	116,336
	東みよし町	9,466	131,226	91,914	223,140
	三好町	4,376	75,262	24,873	100,135
	三加茂町	5,090	55,964	67,041	123,005
	小計	62,840	731,637	493,065	1,224,702
徳島農林事務所	徳島市	5,206	68,830	24,971	93,801
	鳴門市	7,518	75,000	26,962	101,962
	小松島市	700	6,000	3,282	9,282
	勝浦町	4,691	57,151	26,361	83,512
	上勝町	9,373	122,725	93,069	215,794
	佐那河内村	2,851	63,102	26,016	89,118
	石井町	273	10,100	1,188	11,288
	神山町	13,863	135,058	117,157	252,215
	板野町	1,723	25,700	5,200	30,900
	上板町	1,268	17,000	3,300	20,300
	松茂町	5	-	-	-
	北島町	-	-	-	-
	藍住町	-	-	-	-
	小計	47,471	580,666	327,506	908,172
川島農林事務所	阿波市	9,969	102,000	41,020	143,020
	吉野町	-	-	-	-
	土成町	3,634	31,233	14,313	45,546
	市場町	4,383	43,687	23,574	67,261
	阿波町	1,952	27,080	3,133	30,213
	吉野川市	7,767	131,965	42,547	174,512
	鴨島町	881	11,395	1,044	12,439
	川島町	586	14,000	-	14,000
	山川町	2,145	37,370	9,750	47,120
	美郷村	4,155	69,200	31,753	100,953
	小計	17,736	233,965	83,567	317,532
合計		294,064	2,786,637	1,754,205	4,540,842

林内道路密度（m／ha）					
公 道 等	林 道	計	作業道延長	林内道路延長	林内道路網密度
11.2	7.5	18.8	291,123	1,292,685	24.2
17.5	7.9	25.4	31,512	108,250	35.8
16.7	3.6	20.3	80,079	358,512	26.1
9.2	12.0	21.2	112,052	347,128	31.3
10.5	7.8	18.3	27,298	90,657	26.2
9.4	8.6	18.0	18,665	250,285	19.4
6.4	6.2	12.6	21,517	137,853	15.0
13.9	9.7	23.6	30,342	253,482	26.8
17.2	5.7	22.9	21,946	122,081	27.9
11.0	13.2	24.2	8,396	131,401	25.8
11.6	7.8	19.5	321,465	1,546,167	24.6
13.2	4.8	18.0	0	93,801	18.0
10.0	3.6	13.6	4,124	106,086	14.1
8.6	4.7	13.3	0	9,282	13.3
12.2	5.6	17.8	35,347	118,859	25.3
13.1	9.9	23.0	35,222	251,016	26.8
22.1	9.1	31.3	6,275	95,393	33.5
37.0	4.4	41.3	1,983	13,271	48.6
9.7	8.5	18.2	172,313	424,528	30.6
14.9	3.0	17.9	3,018	33,918	19.7
13.4	2.6	16.0	318	20,618	16.3
-	-	-	-	0	0.0
-	-	-	-	-	-
-	-	-	-	-	-
12.2	6.9	19.1	258,600	1,166,772	24.6
10.2	4.1	14.3	24,121	167,141	16.8
-	-	-	-	-	-
8.6	3.9	12.5	7,542	53,088	14.6
10.0	5.4	15.3	14,825	82,086	18.7
13.9	1.6	15.5	1,754	31,967	16.4
17.0	5.5	22.5	38,819	213,331	27.5
12.9	1.2	14.1	0	12,439	14.1
23.9	-	23.9	0	14,000	23.9
17.4	4.5	22.0	4,583	51,703	24.1
16.7	7.6	24.3	34,236	135,189	32.5
13.2	4.7	17.9	62,940	380,472	21.5
9.4	6.0	15.4	1,036,279	5,577,121	19.0

2　造　　林

36表　単層林（人工造林）の実績

(単位：ha)

区分＼年別	55	60	2	7	12	14	15	16	17	18
単　層　林	1,488	1,111	912	690	380	250	265	288	239	177

資料：林業再生推進室調べ

37表　複層林（樹下植栽）・天然林（改良）の実績

(単位：ha)

区分＼年別		2	7	12	14	15	16	17	18
複層林	樹下植栽	12	1	3	7	12	20	12	7
	計	12	1	3	7	12	20	12	7
天然林改良	植栽付き	0	92	6	0	2	0	3	0
	植栽なし	113	25	30	29	53	38	60	40
	計	113	117	36	29	55	38	63	40

資料：林業再生推進室調べ

※　複層林（樹下植栽）には、長期育成循環施業（樹下植栽）を含む。

38表　分収造林実績の推移

(単位:ha)

区分＼年別		55	60	2	7	12	14	15	16	17	18	計
計		528	337	244	273	181	150	163	158	151	100	21,105
内訳	県	-	-	-	-	-	-	-	-	-	-	2,298
	公社	178	200	100	100	49	26	65	41	29	-	6,884
	公団	350	121	133	170	132	124	98	117	122	100	10,437
	その他	-	16	11	3	-	-	-	-	-	-	1,486

資料:林業再生推進室調べ

39表　民有林間伐実績

(単位:ha)

年度＼区分	国庫補助				融資	県単	自力等	計
	間伐対策	造林	その他	小計				
S57	2,000	918	0	2,918	571	0	2,030	5,519
S60	2,300	1,463	61	3,824	938	35	885	5,682
H2	3,975	1,352	258	5,585	346	0	312	6,243
H7	3,195	704	169	4,068	199	7	544	4,818
H12	3,137	1,110	629	4,876	0	44	418	5,338
H14	297	3,729	2,077	6,103	0	339	320	6,762
H15	0	5,538	2,660	8,198	0	10	560	8,768
H16	0	4,380	2,043	6,423	0	32	414	6,869
H17	0	5,177	1,613	6,790	0	2	270	7,062
H18	0	5,470	1,316	6,786	0	11	417	7,214

資料:林業再生推進室調べ

3　伐　　採

40表　立木伐採面積及び伐採量の推移

区分	伐採面積 (ha)				伐採(幹)材積(m^3)			備　考
	主伐		間伐	計	針葉樹	広葉樹	計	
年度	皆伐	皆伐以外						
55	1,539	114	836	2,489	217,291	90,172	307,463	サンプリング調査による。
60	1,725	48	3,415	5,188	355,543	66,608	422,151	〃
2	942	80	3,858	4,880	355,602	27,341	382,943	〃
5	937	74	4,860	5,871	276,502	38,222	314,724	〃
7	682	208	4,582	5,472	290,406	30,073	320,479	〃
12	354	51	4,151	4,556	287,986	10,837	298,823	
14	188	156	6,762	7,106	421,817	5,251	427,068	
15	202	129	8,768	9,099	570,605	789	571,394	
16	198	130	6,869	7,197	542,504	3,500	546,004	
17	191	70	7,062	7,323	444,085	7,426	451,511	
18	262	180	6,765	7,207	539,093	2,956	542,049	

資料：林業振興課森林政策担当調べ

4　種　　苗

41表　精　英　樹

(単位:クローン数)

区分＼樹種	す　ぎ	ひ の き	あかまつ	くろまつ	く ぬ ぎ	計	備　考
① 精英樹指定本数	100	20	12	13	29	174	
② 精英樹亡失本数	43	7	9	6	0	65	伐採されたもの
③ 精英樹特定解除本数	3	2	0	0	0	5	指定解除されたもの
④ (①－②－③) 差引現在数	54	11	3	7	29	104	

資料:林業再生推進室調べ

42表　抵抗性固体

(単位:クローン数)

区分＼樹種	す　ぎ	ひ の き	あかまつ	くろまつ	計	備　考
寒　風　害	87	13	0	0	100	激害地選出(クローン数)

資料:林業再生推進室調べ

43表　採種穂園の現況 (H19.3.31現在)

(単位:面積)

区分	種別	樹種	粟山	神山	入田	宮川内	和食(青少年の森)	計
精英樹	種	すぎ	12.0	0	0	5.8	0	17.8
		ひのき	0	1.8	2.0	1.4	1.0	6.2
		くろまつ	0	0	0	0	1.0	1.0
		くぬぎ	0	0	0	0.3	0	0.3
		計	12.0	1.8	2.0	7.5	2.0	25.3
	穂	すぎ	0	0	0	0	2.0	2.0
	合計		12.0	1.8	2.0	7.5	4.0	27.3
	造成年度		S42-44	S58H元	S41	S56-58 H元	S41-44	—
抵抗	種	すぎ	1.0	0	0	0	0	1.0
		クロマツ	0	0	0	0	0.4	0.4
		アカマツ	0	0	0	0	0.3	0.3
	合計		1.0	0	0	0	0.7	1.7
	造成年度		S51	—	—	—	H3—H4	—
花粉症対策	花粉症対策用		0	0	0	0	0.5	0.5
	造成年度		0	0	0	0	H15—H16	—
管理事務所			西部総合県民局	徳島		川島	森林林業研究所	

資料:林業再生推進室調べ

44表　次代検定林設定状況 (H19.3.31現在)

(単位:カ所, 1カ所・1.5ha)

区分	樹種	すぎ	ひのき	あかまつ	くろまつ	計	備考
西部	西部総合県民局(三好)	0	0	0	0	0	
	西部総合県民局(美馬)	1	0	0	0	1	
	計	1	0	0	0	1	
中央	川島	0	0	0	0	0	
	徳島	1	0	0	0	1	
	計	1	0	0	0	1	
南部	南部総合県民局(那賀)	1	0	0	0	1	
	南部総合県民局(美波)	2	2	0	0	4	
	計	3	2	0	0	5	
合計		5	2	0	0	7	

資料:林業再生推進室調べ

45表　種苗生産事業者等の現況 (H19. 3. 31)

(単位:人)

区　　分	受 講 者	登 録 者	備　考
生 産 事 業 者	668	562	
配 布 事 業 者	-	51	

資料:林業再生推進室調べ

46表　特別母樹林 (H19. 3. 31現在)

指 定 番 号	指 定 年月日	銘柄	所 在 地	樹種	指定時の樹令	面 積	本数	備　考
特45-50	46.3.30	木頭スギ(天)	那賀郡那賀町木頭折宇	すぎ	150年 100～200	ha 9.80	191	
特45-51	46.3.30	木頭スギ(天)	海部郡海陽町平井	すぎ	130年 90～180	9.60	324	
計	2件	—	2カ所	—		19.40	515	

資料:林業再生推進室調べ

47表　普通母樹林の現況　(H19. 3. 31)

(単位:面積・ha)

地　区	す　ぎ	ひ の き	あかまつ	くろまつ	く ぬ ぎ	計
徳　島	32.16	24.39	0.00	0.00	0.00	56.55
那　賀	83.65	8.84	0.00	0.00	0.00	92.49
美　波	10.09	7.55	0.00	4.00	0.00	21.64
川　島	2.00	0.00	0.00	0.00	0.00	2.00
美　馬	13.61	23.00	0.00	0.00	0.00	36.61
三　好	0.00	10.00	0.00	0.00	2.40	12.40
計	141.51	73.78	0.00	4.00	2.40	221.69

資料:林業再生推進室調べ

48表　県営種子採取量の推移

(単位:数量・kg)

樹種	区分		55	60	2	7	12	14	15	16	17	18
すぎ	確保量	採取	115.9	26.5	60.1	51.3	29.0	14.62	16.42	15.80	15.00	14.54
		貯蔵	276.4	144.3	48.2	115.4	195.72	55.00	57.72	66.26	61.72	54.60
		計	392.3	170.8	108.3	166.7	224.72	69.62	74.14	82.08	76.72	69.14
	払下量		91.8	59.4	24.5	30.4	29.57	11.83	7.87	20.36	21.70	9.00
	その他		1.3	1.6	0.0	0.0	0.0	0.07	0.01	0.00	0.42	0.00
	次年度繰越		299.2	109.8	83.8	136.3	195.15	57.72	66.26	61.72	54.60	60.14
ひのき	確保量	採取	270.6	0.0	0.6	95.4	0.0	2.28	33.32	0.00	26.60	39.79
		貯蔵	273.1	665.3	445.7	167.3	286.15	72.00	53.18	64.86	58.60	60.24
		計	543.7	665.3	446.3	262.7	286.15	74.28	86.50	64.94	85.20	100.03
	払下量		173.4	81.3	43.9	67.2	38.50	21.02	21.60	6.04	24.96	18.00
	その他		22.2	8.1	0.0	0.0	0.0	0.08	0.04	0.30	0.00	0.09
	次年度繰越		348.1	575.9	402.4	195.5	247.65	53.18	64.86	58.60	60.24	81.94
あかまつ(普)	確保量	採取	0.4	0.0	0.0	0.0	0.0	0.0	0.0	0.00	0.00	0.00
		貯蔵	0.0	0.4	0.4	0.12	0.60	0.60	0.60	0.60	0.60	0.60
		計	0.4	0.4	0.4	0.12	0.60	0.60	0.60	0.60	0.60	0.60
	払下量		0.0	0.0	0.0	0.0	0.0	0.0	0.0	0.00	0.00	0.00
	その他		0.0	0.0	0.0	0.0	0.0	0.0	0.0	0.00	0.00	0.00
	次年度繰越		0.4	0.4	0.4	0.12	0.60	0.60	0.60	0.60	0.60	0.60
くろまつ(普)	確保量	採取	0.0	0.0	0.0	0.66	0.0	0.0	0.0	0.00	0.00	0.00
		貯蔵	7.1	4.25	3.60	2.47	23.04	23.04	23.04	23.04	23.04	23.04
		計	7.1	4.25	3.60	3.13	23.04	23.04	23.04	23.04	23.04	23.04
	払下量		1.1	0.0	0.3	0.02	0.0	0.0	0.0	0.00	0.00	0.00
	その他		0.0	0.0	0.0	0.0	0.0	0.0	0.0	0.00	0.00	0.00
	次年度繰越		6.0	4.25	3.30	3.11	23.04	23.04	23.04	23.04	23.04	23.04
計	確保量	採取	386.9	26.5	60.7	147.34	29.0	16.90	49.74	15.80	41.60	54.33
		貯蔵	556.6	814.25	497.90	285.29	505.51	150.64	134.54	154.86	143.96	138.48
		計	943.5	840.75	558.60	432.63	534.51	167.54	184.28	170.66	185.56	192.81
	払下量		266.3	140.7	68.7	97.62	68.07	32.85	29.47	26.40	46.66	27.00
	その他		23.5	9.7	0.0	0.0	0.0	0.15	0.05	0.30	0.42	0.09
	次年度繰越		653.7	690.35	489.9	335.01	466.44	134.54	154.86	143.96	138.48	165.72

資料:林業再生推進室調べ

49表　育種種子等生産状況

(単位:種子･kg, 穂木･苗木:千本)

区 分	樹 種	55	60	2	7	12	14	15	16	17	18
穂　木	す　　ぎ	10.2	20.0	33.0	6.4	5.0	6.0	0.0	0.0	0.0	0.0
種　子	す　　ぎ	85.6	26.5	60.1	51.3	29.0	43.7	16.4	15.8	15.0	14.5
	ひ の き	36.0	0.0	0.6	95.4	0.0	55.5	33.3	0.0	26.6	39.8
	あかまつ	0.4	0.0	0.0	0.0	0.0	0.0	0.0	0.0	0.0	0.0
	くろまつ	0.0	0.0	0.0	0.7	0.0	0.0	0.0	0.0	0.0	0.0
	計	122.0	26.5	60.7	147.4	29.0	99.2	49.7	15.8	41.6	54.3

資料:林業再生推進室調べ

50表　山行苗木生産量の推移

(単位:本数･千本)

年度＼樹種	す　ぎ	ひ の き	あかまつ	くろまつ	く ぬ ぎ	計
55	2,885	2,926	3	14	—	5,828
60	1,352	2,826	0	3	156	4,373
2	720	1,740	0	3	106	2,569
7	483	1,981	0	1	34	2,499
12	418	476	0	4	15	913
14	264	392	0	1	12	668
15	236	382	0	1	2	621
16	246	286	0	2	15	549
17	212	325	0	3	4	544
18	200	255	0	0	7	462

資料:林業再生推進室調べ

51表　経営体別苗畑面積等

(単位:人, カ所, ha)

経営体	県			市町村			生産事業者			自家用			学校・会社等			計		
区分 / 年度	員数	カ所	面積	員数	カ所	面積	員数	カ所	面積	員数	カ所	面積	員数	カ所	面積	員数	カ所	面積
55	1	1	0.20	-	-	-	312	801	26.73	54	134	3.68	-	-	-	367	936	30.62
60	1	1	0.20	-	-	-	172	377	23.05	32	47	1.45	-	-	-	205	425	24.70
2	1	1	0.20	-	-	-	110	277	14.38	15	20	0.65	-	-	-	126	298	15.23
7	1	1	0.20	-	-	-	38	217	9.14	13	19	0.18	-	-	-	52	237	9.52
12	1	1	0.20	-	-	-	23	88	3.28	2	5	0.07	-	-	-	26	94	3.55
14	1	1	0.20	-	-	-	23	72	2.25	2	6	0.09	-	-	-	26	79	2.54
15	1	1	0.20	-	-	-	14	58	2.14	3	4	0.17	-	-	-	18	63	2.50
16	1	1	0.20	-	-	-	12	51	2.54	2	3	0.12	-	-	-	15	55	2.86
17	1	1	0.20	-	-	-	12	42	2.65	2	1	0.01	-	-	-	15	44	2.86
18	1	1	0.20	-	-	-	11	38	1.58	1	1	0.02	-	-	-	13	40	1.80

資料:林業再生推進室調べ

52表　環境緑化木生産状況　（平成18年9月30日現在）

(単位:千本)

高さ / 針広別	0.5未満	0.5～1.0m	1.0～2.0m	2.0～3.0m	3.0m以上	計
高・中木(針)	210	274	5	1		490
〃(常広)	200	75	41	15	2	333
〃(落広)	80	42	22	13	1	158
特殊物	—	—	—	—	—	—
計	490	391	68	29	3	981

高さ / 玉・株物	0.2m未満	0.2～0.5m	0.5～1.0m	1.0m以上	計
低木	205	75	64	2	346

資料:林業振興課普及調整・森づくり担当調べ

53表　緑の募金実績

(単位:千円)

年　度	全　　国	徳　島　県	備　　考
平成 2	1,121,794	9,230	
3	1,269,091	9,081	
4	1,285,758	9,004	
5	1,308,750	9,000	
6	1,328,038	9,061	
7	1,336,993	12,253	
8	1,869,870	17,065	
9	2,120,605	21,843	
10	2,241,041	25,273	
11	2,399,119	28,018	
12	2,417,910	27,441	
13	2,425,840	25,933	
14	2,456,669	26,291	
15	2,450,822	26,293	
16	2,420,122	24,332	
17	2,360,372	26,530	
18	2,360,372	26,530	

資料:林業振興課普及調整・森づくり担当調べ

54表　森の案内人登録者数の推移

(単位:人)

年　度	平成9年度	平成10年度	平成11年度	平成13年度	累　計	備　考
登録者数	37	31	28	38	134	

資料:林業振興課普及調整・森づくり担当調べ

55表　県民参加の森林づくり　（ボランティア活動）

年度 / 出先機関	10年度		11年度		12年度		13年度		14年度		15年度		16年度		17年度		18年度	
	箇所	人数	箇所	人数	箇所	人数	箇所	人数	箇所	人数	箇所	人数	箇所	人数	箇所	人数	箇所	人数
南部総合県民局(那賀)	1	64	1	35	1	35	1	30	1	13	1	10	1	13	1	20	-	-
南部総合県民局(美波)	1	12	1	28	1	45	1	35	1	45	1	54	1	27	2	48	1	15
西部総合県民局(美馬)	2	99	2	129	1	105	1	70	1	98	1	100	—	—	1	120	1	80
西部総合県民局(三好)	1	10	1	28	1	37	1	37	1	36	1	23	1	31	2	76	1	67
徳島	1	31	1	19	1	41	1	30	2	79	2	128	2	82	4	155	2	87
川島	1	40	1	39	2	64	2	111	1	112	2	209	2	95	-	-	1	45
合計	7	256	7	278	7	327	7	313	8	383	8	524	7	248	10	419	6	294

資料：林業振興課普及調整・森づくり担当調べ

56表　緑と水の森林基金募金実績　（平成18年度末までの実績）

（単位：千円）

	林野関係			通算関係	合計
	中央募金	地方募金	計		
募金額 A	2,315,925	7,137,354	9,453,279	8,980,032	18,433,311
目標額 B	3,300,000	6,720,000	10,020,000	10,000,000	20,020,000
達成率 A/B	70.2%	106.2%	94.3%	89.8%	92.1%

資料：林業振興課普及調整・森づくり担当調べ

「森林基金」地方募金都道府県別進歩状況

（単位：千円）

区　分	19年3月31日までの達成額A	目 標 額 B	達成率 (A) ／ (B) %
北海道	532,317	360,000	147.9
青森	115,832	110,000	105.3
岩手	157,507	150,000	105.0
宮城	120,661	120,000	100.6
秋田	157,936	150,000	105.3
山形	116,058	100,000	116.1
福島	189,859	180,000	105.5
茨城	159,799	150,000	106.5
栃木	123,265	120,000	102.7
群馬	154,289	140,000	110.2
埼玉	143,193	140,000	102.3
千葉	107,902	190,000	56.8
東京	132,026	200,000	66.0
神奈川	48,459	200,000	24.2
新潟	255,265	230,000	111.0
富山	106,021	90,000	117.8
石川	105,850	100,000	105.9
福井	109,638	100,000	109.6
山梨	138,867	130,000	106.8
長野	242,214	190,000	127.5
岐阜	193,093	180,000	107.3
静岡	204,698	200,000	102.3
愛知	236,339	210,000	112.5
三重	142,129	140,000	101.5
滋賀	126,192	110,000	114.7
京都	118,457	110,000	107.7
大阪	173,573	180,000	96.4
兵庫	176,853	170,000	104.0
奈良	100,946	90,000	112.2
和歌山	139,246	100,000	139.2
鳥取	107,783	90,000	119.8
島根	128,421	110,000	116.7
岡山	148,251	140,000	105.9
広島	183,800	170,000	108.1
山口	125,154	120,000	104.3
徳島	116,686	110,000	106.1
香川	89,809	80,000	112.3
愛媛	122,147	120,000	101.8
高知	137,944	110,000	125.4
福岡	164,026	150,000	109.4
佐賀	92,540	90,000	102.8
長崎	167,244	130,000	128.6
熊本	161,158	150,000	107.4
大分	121,979	120,000	101.6
宮崎	158,267	120,000	131.9
鹿児島	199,468	190,000	105.0
沖縄	84,191	80,000	105.2
合計	7,137,354	6,720,000	106.2

※四捨五入により計が一致しないものがある。

5　特 用 林 産 物

57表　特用林産物（県振興作目）生産の推移

品　目	単位	S60		H2		H7		H12	
		生産量	金　額	生産量	金　額	生産量	金　額	生産量	金　額
生しいたけ	トン	2,242.4	2,612.2	3,137.2	4,118.9	3,349.1	3,620.9	4,071.3	3,989.8
乾しいたけ	トン	57.2	257.9	44.7	174.2	20.2	66.8	6.4	19.6
ひらたけ	トン	118.5	112.5	211.9	142.0	34.7	34.7	30.8	18.2
なめこ	トン	32.4	29.0	14.4	8.8	4.5	4.2	1.5	0.9
えのきたけ	トン	43.0	33.6	27.7	15.8	78.6	47.9	0.0	0.0
まつたけ	kg	2,635.0	34.6	2,890.0	79.4	1,135.0	54.4	114.0	5.3
まいたけ	トン							25.0	22.5
ぜんまい	トン	9.3	46.5	42.4	195.0	37.2	156.1	22.5	132.7
わさび（根）	kg	925.0	4.6	355.0	0.9	129.0	0.3	697.0	1.1
わさび（葉）	トン							18.4	21.6
たら	トン	0.2	0.7	1.6	5.9	2.2	10.3	29.8	112.4
うど	kg	1,033.0	0.7	3,300.0	2.1	1,728.0	0.8	841.0	0.4
きはだ	kg	130.0	0.1	210.0	0.1	1,000.0	0.8	100.0	0.1
おうれん	kg	40.0	0.3	20.0	0.1	0.0	0.0	0.0	0.0
ぎんなん	トン					1.6	1.3	2.5	3.9
竹　材	千束	145.0	69.8	148.2	88.9	69.2	47.8	42.0	39.1
うるし	kg	45.0	1.5	55.0	1.8	8.0	0.4	12.0	0.4
しきみ	千束			6,834.0	205.0	6,600.0	253.0	4,538.4	195.2
こうぞ	kg					1,650.0	0.8	0.0	0.0
みつまた	トン					62.6	137.6	59.4	138.6
木　炭	トン	110.6	21.5	190.6	39.3	104.8	23.9	94.2	22.3
竹　炭	トン							20.0	22.0
合　計			3,225.5		5,078.2		4,462.0		4,745.7

資料：林業振興課普及調整・森づくり担当調べ

(金額 単位:百万円)

H14		H15		H16		H17		H18	
生産量	金 額	生産量	金 額	生産量	金 額	生産量	金 額	生産量	金 額
4,753.6	5,176.7	4,911.5	5,291.0	5,525.5	5,359.7	5,600.0	5,611.2	6,015.4	6,292.1
4.3	13.0	4.4	16.2	5.6	23.6	5.0	21.0	5.0	22.2
34.4	23.3	20.2	13.4	20.8	12.5	11.2	6.8	15.6	10.3
1.4	0.7	0.7	0.4	0.5	0.2	4.4	2.0	3.8	1.7
0.0	0.0	0.0	0.0	0.0	0.0	0.0	0.0	0.0	0.0
15.0	1.0	36.0	1.2	740.0	18.0	11.0	0.3	53.0	1.2
0.0	0.0	0.0	0.0	0.0	0.0	0.0	0.0	0.0	0.0
19.7	74.9	21.2	19.4	19.1	15.5	18.8	15.2	19.1	25.1
319.0	0.5	300.0	0.5	0.0	0.0	0.0	0.0	0.0	0.0
8.1	11.5	20.1	30.6	33.7	64.5	33.9	64.9	14.8	21.2
38.7	102.6	41.2	116.1	31.7	95.3	24.7	75.5	21.2	64.7
496.0	0.2	398.0	0.2	100.0	0.1	0.4	0.0	0.4	0.4
0.0	0.0	0.0	0.0	0.0	0.0	0.0	0.0	0.0	0.0
0.0	0.0	0.0	0.0	0.0	0.0	0.0	0.0	0.0	0.0
3.7	3.1	4.8	2.9	4.9	2.6	5.0	2.7	6.9	4.3
41.0	36.9	40.0	12.0	38.8	13.5	6.9	2.4	6.0	2.1
10.0	0.9	10.0	0.6	5.0	0.3	0.0	0.0	0.0	0.0
2,923.0	125.7	4,870.0	190.0	265.0	8.2	171.0	5.3	323.0	10.0
0.0	0.0	0.0	0.0	0.0	0.0	0.0	0.0	0.0	0.0
60.1	138.1	20.0	42.0	47.7	101.7	55.6	118.6	46.6	99.4
42.6	7.1	54.3	8.8	57.0	12.6	44.8	9.4	35.7	6.8
19.0	20.8	21.7	23.9	17.6	15.8	15.6	14.0	15.5	14.0
	5,737.0		5,769.0		5,744.1		5,949.3		6,575.5

58表　特用林産物生産実績（徳島県振興作目　その１）

(H18)

出先機関	市町村名	品目	きのこ類								
			生しいたけ(トン)		乾しいたけ(kg)				ひらたけ	なめこ	えのきたけ
			計	菌床	計	どんこ	香信	山成	(トン)	(トン)	(トン)
南部総合県民局(美波)	牟岐町		0.0	0.0	0	0	0	0	0.0	0.0	0.0
	美波町		9.4	9.4	0	0	0	0	0.0	0.0	0.0
	海陽町		0.0	0.0	0	0	0	0	0.0	0.0	0.0
	小計		9.4	9.4	0	0	0	0	0.0	0.0	0.0
南部総合県民局(那賀)	阿南市		592.4	575.1	0	0	0	0	0.0	0.0	0.0
	那賀町		21.5	20.5	0	0	0	0	0.0	0.0	0.0
	小計		613.9	595.6	0	0	0	0	0.0	0.0	0.0
西部総合県民局(美馬)	美馬市		28.7	2.8	900	300	300	300	0.0	0.0	0.0
	つるぎ町		22.8	19.8	100	100	0	0	0.0	0.0	0.0
	小計		51.5	22.6	1,000	400	300	300	0.0	0.0	0.0
西部総合県民局(三好)	三好市		254.0	247.9	4,000	1,500	2,300	200	0.0	0.0	0.0
	東みよし町		0.0	0.0	0	0	0	0	12.1	0.5	0.0
	小計		254.0	247.9	4,000	1,500	2,300	200	12.1	0.5	0.0
徳島	徳島市		1190.2	1187.4	0	0	0	0	0.0	0.0	0.0
	鳴門市		0.0	0.0	0	0	0	0	0.0	3.3	0.0
	小松島市		1977.4	1977.4	0	0	0	0	0.0	0.0	0.0
	勝浦町		118.6	117.4	0	0	0	0	0.0	0.0	0.0
	上勝町		469.3	432.4	0	0	0	0	0.0	0.0	0.0
	佐那河内村		332.3	332.3	0	0	0	0	0.0	0.0	0.0
	石井町		12.3	12.3	0	0	0	0	0.0	0.0	0.0
	神山町		880.9	880.5	0	0	0	0	0.0	0.0	0.0
	松茂町		0.0	0.0	0	0	0	0	0.0	0.0	0.0
	北島町		0.0	0.0	0	0	0	0	0.0	0.0	0.0
	藍住町		0.0	0.0	0	0	0	0	0.0	0.0	0.0
	板野町		0.0	0.0	0	0	0	0	0.0	0.0	0.0
	上板町		3.6	3.6	0	0	0	0	0.0	0.0	0.0
	小計		4984.6	4943.3	0	0	0	0	0.0	3.3	0.0
川島	阿波市		9.3	9.3	0	0	0	0	3.5	0.0	0.0
	吉野川市		92.7	80.4	0	0	0	0	0.0	0.0	0.0
	小計		102.0	89.7	0	0	0	0	3.5	0.0	0.0
合計			6015.4	5908.5	5,000	1,900	2,600	500	15.6	3.8	0.0
平均単価(円)				1,046		4,443			663	463	
生産額(千円)				6,292,108		22,216			10,343	1,759	

資料：林業振興課普及調整・森づくり担当調べ

特用林産物生産実績（徳島県振興作目　その２）

(H18)

出先機関 市町村名	品目	きのこ類		山菜・薬草等					根茎類等		樹実類
		まいたけ	まつたけ	ぜんまい	その他山菜		薬草等(kg)		わさび		ぎんなん
		(トン)	(kg)	(トン)	たら(トン)	うど(kg)	きはだ皮	おうれん	根(トン)	葉(トン)	(トン)
南部総合県民局(美波)	牟岐町	0.0	0.0	0.0	0.0	0.0	0.0	0.0	0.0	0.0	0.0
	美波町	0.0	0.0	0.0	0.0	0.0	0.0	0.0	0.0	0.0	0.0
	海陽町	0.0	0.0	0.0	0.0	0.0	0.0	0.0	0.0	0.0	0.0
	小計	0.0	0.0	0.0	0.0	0.0	0.0	0.0	0.0	0.0	0.0
南部総合県民局(那賀)	阿南市	0.0	0.0	0.0	0.0	0.0	0.0	0.0	0.0	0.0	0.4
	那賀町	0.0	0.0	0.0	0.9	0.0	0.0	0.0	0.0	7.3	0.7
	小計	0.0	0.0	0.0	0.9	0.0	0.0	0.0	0.0	7.3	1.1
西部総合県民局(美馬)	美馬市	0.0	0.0	0.5	1.2	0.0	0.0	0.0	0.0	0.0	0.3
	つるぎ町	0.0	0.0	6.0	4.2	0.0	0.0	0.0	0.0	0.0	5.1
	小計	0.0	0.0	6.5	5.4	0.0	0.0	0.0	0.0	0.0	5.4
西部総合県民局(三好)	三好市	0.0	44.0	12.5	3.3	0.4	0.0	0.0	0.0	0.0	0.4
	東みよし町	0.0	0.0	0.0	8.9	0.0	0.0	0.0	0.0	0.0	0.0
	小計	0.0	44.0	12.5	12.2	0.4	0.0	0.0	0.0	0.0	0.4
徳島	徳島市	0.0	9.0	0.0	0.0	0.0	0.0	0.0	0.0	0.0	0.0
	鳴門市	0.0	0.0	0.0	0.0	0.0	0.0	0.0	0.0	0.0	0.0
	小松島市	0.0	0.0	0.0	0.0	0.0	0.0	0.0	0.0	0.0	0.0
	勝浦町	0.0	0.0	0.0	0.1	0.0	0.0	0.0	0.0	0.0	0.0
	上勝町	0.0	0.0	0.1	0.6	0.0	0.0	0.0	0.0	7.5	0.0
	佐那河内村	0.0	0.0	0.0	0.0	0.0	0.0	0.0	0.0	0.0	0.0
	石井町	0.0	0.0	0.0	0.0	0.0	0.0	0.0	0.0	0.0	0.0
	神山町	0.0	0.0	0.0	0.0	0.0	0.0	0.0	0.0	0.0	0.0
	松茂町	0.0	0.0	0.0	0.0	0.0	0.0	0.0	0.0	0.0	0.0
	北島町	0.0	0.0	0.0	0.0	0.0	0.0	0.0	0.0	0.0	0.0
	藍住町	0.0	0.0	0.0	0.0	0.0	0.0	0.0	0.0	0.0	0.0
	板野町	0.0	0.0	0.0	0.0	0.0	0.0	0.0	0.0	0.0	0.0
	上板町	0.0	0.0	0.0	0.0	0.0	0.0	0.0	0.0	0.0	0.0
	小計	0.0	9.0	0.1	0.7	0.0	0.0	0.0	0.0	7.5	0.0
川島	阿波市	0.0	0.0	0.0	1.0	0.0	0.0	0.0	0.0	0.0	0.0
	吉野川市	0.0	0.0	0.0	1.0	0.0	0.0	0.0	0.0	0.0	0.0
	小計	0.0	0.0	0.0	2.0	0.0	0.0	0.0	0.0	0.0	0.0
合計		0.0	53.0	19.1	21.2	0.4	0.0	0.0	0.0	14.8	6.9
平均単価(円)			23,281	1,315	3,056	967				1,437	635
生産額(千円)			1,234	25,117	64,787	387				21,268	4,382

資料：林業振興課普及調整・森づくり担当調べ

特用林産物生産実績（徳島県振興作目　その３）

(H18)

出先機関 市町村名	品目	非食用 竹材(千束) 計	非食用 竹材(千束) まだけ	非食用 竹材(千束) もうそうちく	非食用 生うるし (kg)	非食用 しきみ (千本)	木炭等 木炭(トン) 計	木炭等 木炭(トン) 白炭	木炭等 木炭(トン) 黒炭	木炭等 竹炭 (トン)	その他 こうぞ (kg)	その他 みつまた (トン)
南部総合県民局(美波)	牟岐町	0.0	0.0	0.0	0.0	0.0	0.0	0.0	0.0	0.0	0.0	0.0
	美波町	0.0	0.0	0.0	0.0	20.0	0.0	0.0	0.0	0.0	0.0	0.0
	海陽町	0.0	0.0	0.0	0.0	131.5	0.0	0.0	0.0	0.0	0.0	0.0
	小計	0.0	0.0	0.0	0.0	151.5	0.0	0.0	0.0	0.0	0.0	0.0
南部総合県民局(那賀)	阿南市	6.0	0.0	6.0	0.0	2.0	0.0	0.0	0.0	12.0	0.0	0.0
	那賀町	0.0	0.0	0.0	0.0	4.0	2.6	0.0	2.6	0.6	0.0	0.0
	小計	6.0	0.0	6.0	0.0	6.0	2.6	0.0	2.6	12.6	0.0	0.0
西部総合県民局(美馬)	美馬市	0.0	0.0	0.0	0.0	38.0	1.7	0.0	1.7	0.0	0.0	8.7
	つるぎ町	0.0	0.0	0.0	0.0	0.0	0.0	0.0	0.0	0.0	0.0	0.0
	小計	0.0	0.0	0.0	0.0	38.0	1.7	0.0	1.7	0.0	0.0	8.7
西部総合県民局(三好)	三好市	0.0	0.0	0.0	0.0	11.9	12.4	0.0	12.4	1.6	0.0	23.1
	東みよし町	0.0	0.0	0.0	0.0	0.0	2.9	0.0	2.9	0.0	0.0	14.8
	小計	0.0	0.0	0.0	0.0	11.9	15.3	0.0	15.3	1.6	0.0	37.9
徳島	徳島市	0.0	0.0	0.0	0.0	0.0	0.0	0.0	0.0	0.0	0.0	0.0
	鳴門市	0.0	0.0	0.0	0.0	0.0	2.3	0.0	2.3	0.0	0.0	0.0
	小松島市	0.0	0.0	0.0	0.0	0.0	0.0	0.0	0.0	0.0	0.0	0.0
	勝浦町	0.0	0.0	0.0	0.0	10.0	0.2	0.0	0.2	0.0	0.0	0.0
	上勝町	0.0	0.0	0.0	0.0	0.0	8.0	0.0	8.0	0.0	0.0	0.0
	佐那河内村	0.0	0.0	0.0	0.0	0.0	0.0	0.0	0.0	0.0	0.0	0.0
	石井町	0.0	0.0	0.0	0.0	0.0	0.0	0.0	0.0	0.0	0.0	0.0
	神山町	0.0	0.0	0.0	0.0	105.4	4.6	0.0	4.6	1.3	0.0	0.0
	松茂町	0.0	0.0	0.0	0.0	0.0	0.0	0.0	0.0	0.0	0.0	0.0
	北島町	0.0	0.0	0.0	0.0	0.0	0.0	0.0	0.0	0.0	0.0	0.0
	藍住町	0.0	0.0	0.0	0.0	0.0	0.0	0.0	0.0	0.0	0.0	0.0
	板野町	0.0	0.0	0.0	0.0	0.0	0.0	0.0	0.0	0.0	0.0	0.0
	上板町	0.0	0.0	0.0	0.0	0.0	0.0	0.0	0.0	0.0	0.0	0.0
	小計	0.0	0.0	0.0	0.0	115.4	15.1	0.0	15.1	1.3	0.0	0.0
川島	阿波市	0.0	0.0	0.0	0.0	0.0	1.0	0.0	1.0	0.0	0.0	0.0
	吉野川市	0.0	0.0	0.0	0.0	0.0	0.0	0.0	0.0	0.0	0.0	0.0
	小計	0.0	0.0	0.0	0.0	0.0	1.0	0.0	1.0	0.0	0.0	0.0
合計		6.0	0.0	6.0	0.0	322.8	35.7	0.0	35.7	15.5	0.0	46.6
平均単価(円)			350			31	-		190	900		2,133
生産額(千円)			2,100			1,007	6,783		6,783	13,950		99,398

資料：林業振興課普及調整・森づくり担当調べ

特用林産物生産実績（その他の作目）

(H18)

出先機関 市町村名	品目	きのこ類	山菜・薬草等				樹実類	非食用
		えりんぎ (トン)	その他山菜(トン)		薬草等(kg)		くり (トン)	桐材 (m^3)
			わらび	ふき	ゲンノショウコ	ジュウヤク		
南部総合県民局(美波)	牟岐町	0.0	0.0	0.0	0.0	0.0	0.0	0.0
	美波町	0.0	0.0	0.0	0.0	0.0	0.0	0
	海陽町	0.0	0.0	0.1	0.0	0.0	0.0	0
	小計	0.0	0.0	0.1	0.0	0.0	0.0	0
南部総合県民局(那賀)	阿南市	0.0	0.0	252.2	0.0	0.0	5.3	0
	那賀町	0.0	0.0	1.7	0.0	0.0	0.5	0
	小計	0.0	0.0	253.9	0.0	0.0	5.8	0
西部総合県民局(美馬)	美馬市	0.0	0.2	1.8	0.0	0.0	6.7	0
	つるぎ町	0.0	0.6	6.8	0.0	0.0	4.8	0
	小計	0.0	0.8	8.6	0.0	0.0	11.5	0
西部総合県民局(三好)	三好市	0.0	1.5	0.9	0.0	0.0	2.3	0
	東みよし町	0.0	0.1	4.0	0.0	0.0	18.3	0
	小計	0.0	1.6	4.9	0.0	0.0	20.6	0
徳島	徳島市	0.0	0.0	0.0	0.0	0.0	0.0	0.0
	鳴門市	9.6	0.0	0.0	0.0	0.0	0.0	0
	小松島市	0.0	0.0	0.0	0.0	0.0	0.0	0
	勝浦町	0.0	0.2	2.1	0.0	0.0	0.0	0
	上勝町	0.0	1.0	0.0	0.0	0.0	0.0	0
	佐那河内村	0.0	3.3	0.0	0.0	0.0	0.0	0
	石井町	0.0	0.0	0.0	0.0	0.0	0.0	0
	神山町	0.0	0.0	98.5	0.0	0.0	0.0	0
	松茂町	0.0	0.0	0.0	0.0	0.0	0.0	0
	北島町	0.0	0.0	0.0	0.0	0.0	0.0	0
	藍住町	0.0	0.0	0.0	0.0	0.0	0.0	0
	板野町	0.0	0.0	0.0	0.0	0.0	0.0	0
	上板町	0.0	0.0	0.0	0.0	0.0	0.0	0
	小計	9.6	4.5	100.6	0.0	0.0	0.0	0
川島	阿波市	0.0	0.0	0.0	0.0	0.0	1.0	0
	吉野川市	0.0	0.0	0.0	0.0	0.0	0.3	0
	小計	0.0	0.0	0.0	0.0	0.0	1.3	0
合計		9.6	6.9	368.1	0.0	0.0	39.2	0
平均単価(円)		300	670	405			392	
生産額(千円)		2,880	4,623	149,080			15,366	

資料：林業振興課普及調整・森づくり担当調べ

５９表　しいたけ生産者数（平成１８年１２月３１日現在）

(ア) 原木しいたけ　　(単位：戸)

区　分	600本未満	600～3,000	3,000～10,000	10,000～30,000	30,000以上	計
生しいたけ	14	5	11	1	0	31
乾しいたけ	20	10	15	0	0	45
計	34	15	26	1	0	76

(イ) 菌床しいたけ　　(単位：戸)

区　分	5,000個未満	5,000～10,000	10,000～15,000	15,000～20,000	20,000以上	計
生　産　者	42	63	25	22	81	233

資料：林業振興課普及調整・森づくり担当調べ

6 林 業 機 械

60表 林業機械保有台数の推移

(単位:台)

種別	年度	55	60	2	7	14	15	16	17	18
索道	小・中架線	336	271	52	11	11	9	9	9	9
	重架線	72	142	53	74	70	56	56	55	55
	計	408	413	105	85	81	65	65	64	64
集材機	大型	280	275	280	283	261	235	233	235	232
	小型	270	265	242	243	197	170	166	161	160
	計	550	540	522	526	458	405	399	396	392
チェンソー		3,585	4,169	4,710	4,911	4,134	3,213	3,240	3,197	3,182
刈払機		1,524	2,038	3,278	3,448	3,018	2,366	2,369	2,347	2,117
高性能林業機械	プロセッサ	—	—	—	6	18	18	23	27	34
	スイングヤーダ	—	—	—	—	2	2	5	11	18
	ハーベスタ	—	—	—	—	1	1	1	1	1
	フォワーダ	—	—	—	—	4	4	8	17	24
	タワーヤーダ	—	—	—	2	4	2	4	5	3
	グラップルソー	—	—	—	4	4	3	4	3	3

資料:林業振興課調べ

V

林業経営編

1　経　営　構　造

2　森　林　組　合

3　森林災害，森林保険

4　林業構造改善事業

5　林　業　後　継　者　等

1　経　営　構　造

61表　保有山林面積規模別林家数と面積

区　分		総　数		0.1～1		1～5		5～10		10～
		林家数	面積	林家数	面積	林家数	面積	林家数	面積	林家数
1980年	実　数	34,945	132,946	15,128	6,285	14,073	29,793	3,097	19,662	1,587
	構成比	100.0	100.0	43.3	4.7	40.3	22.4	8.9	14.8	4.5
1990年	実　数	32,115	129,318	14,261	6,066	12,592	26,900	2,872	18,206	1,430
	構成比	100.0	100.0	44.4	4.7	39.2	20.8	8.9	14.1	4.5
2000年	実　数	16,685	110,602	-	-	12,046	26,321	2,602	16,911	1,188
	構成比	100.0	100.0	-	-	72.2	23.8	15.6	15.3	7.1

資料：世界農林業センサス（総数と内訳の計とが一致しないのが四捨五入による。2000年は所有規

62表　私有林の所有森林面積規模別森林所有者数と面積

（平成19年3月31日現在）

区　分	総　数		1ha未満		1～10		10～30		30～
	所有者数	面　積	所有者数	面　積	所有者数	面　積	所有者数	面　積	所有者数
実　績	88,480	278,381	48,057	18,317	35,816	111,015	3,705	59,386	485
構　成　比	100.0	100.0	54.3	6.6	40.5	39.9	4.2	21.3	0.5

資料：林業振興課森林政策担当調べ（総数と内訳の計とが一致しないのは四捨五入よる。）

63表　森林施業計画認定実績

（単位：件数　件，面積，ha）

区　分		平成14年度		平成15年度		平成16年度		平成17年度		平成18年度	
		件　数	面　積	件　数	面　積	件　数	面　積	件　数	面　積	件　数	面　積
市町村	単　独	214	35,490	57	7,505	4	390	10	993	13	2,680
	共　同	118	14,051	44	5,107	37	3,965	38	5,118	20	2,033
	計	332	49,541	101	12,612	41	4,355	48	6,111	33	4,713
知事	単　独	6	2,070	2	363	2	464				
	共　同					2	73				
	計	6	2,070	2	363	4	537	0	0	0	0
合　計		338	51,611	103	12,975	45	4,892	48	6,111	33	4,713

資料：林業振興課森林政策担当調べ（各年度新規・再認定）

(単位:戸, ha, %)

20	20～30		30～50		50～100		100～500		500以上	
面積	林家数	面積	林家数	面積	林家数	面積	林家数	面積	林家数	面積
19,996	502	11,063	294	10,258	159	9,945	97	18,002	8	7,942
15.0	1.4	8.3	0.8	7.7	0.5	7.5	0.3	13.6	0	6.0
17,938	433	9,625	266	9,053	165	10,119	85	16,629	11	14,782
13.9	1.4	7.4	0.8	7.0	0.5	7.8	0.3	12.9	0	11.4
15,159	366	8,201	262	9,390	145	9,292	67	12,857	9	12,471
13.7	2.2	7.4	1.6	8.5	0.9	8.4	0.4	11.6	0.1	11.3

模1ha未満の林家は集計していない。)

(単位:人, ha, %)

50	50～100		100～500		500以上	
面 積	所有者数	面 積	所有者数	面 積	所有者数	面 積
18,262	249	17,213	144	29,141	24	25,046
6.6	0.3	6.2	0.2	10.5	0.0	9.0

64表　森林整備地域活動支援交付金事業実績

(単位:ha, 円)

	15 年 度	16 年 度	17 年 度	18 年 度
実 施 市 町 村 数	38	37	26	17
協 定 数	307	315	328	329
積算基礎森林面積(ha)	38,200.00	40,136.79	39,193.96	39,000.00
交 付 金 額 (円)	382,000,000	401,367,900	391,939,600	390,000,000

資料:林業振興課森林政策担当調べ

2　森　林　組　合

65表　森林組合の現況

1　森林組合　　(平成18年3月末現在)

年　度	組合数	組合員数 (人)	組合員所有森林面積 (ha)	払込済出資金 (千円)	役　員(人) 総　数	役　員(人) 常　勤	職　員 (人)
55	41	34,845	246,846	147,826	592	9	153
60	41	35,143	247,221	251,469	584	12	148
2	34	34,244	248,169	311,614	533	8	142
7	31	34,100	249,889	285,928	477	10	131
12	25	33,776	249,230	433,858	395	5	130
13	20	33,501	249,329	433,815	350	4	123
14	16	33,876	249,091	425,609	282	4	120
15	16	33,198	248,899	423,965	285	4	120
16	16	33,110	247,804	426,807	288	5	120
17	16	33,055	247,810	440,193	287	3	111
全国(17)	846	1,618,386	11,148,271	51,581,377	13,108	470	7,558

資料：森林組合統計

2 生産森林組合

年　度	組 合 数	組合員数 (人)	組合経営森林面積総　数 (ha)	支 払 済 出 資 金		
				現　金 (千円)	現　物 (千円)	計 (千円)
55	5	227	522	414	9,691	10,105
60	5	227	514	414	10,312	10,726
2	5	214	513	1,655	9,692	11,347
7	5	215	513	1,655	9,692	11,347
12	5	212	513	1,655	9,691	11,346
13	5	212	513	1,655	9,691	11,346
14	5	212	513	1,655	9,691	11,346
15	5	212	515	1,655	9,691	11,346
16	5	208	513	2,150	9,196	11,346
17	5	209	513	2,150	9,196	11,346
全国(17)	3,298	255,166	340,172	4,782,651	26,078,538	30,861,189

６６表　森林組合主要事業の推移

区　　分	55	60	2	7	12	13	14	15	16	17
販売事業木材取扱数量（m^3）	15,920	24,396	31,625	34,169	37,027	39,977	32,207	28,730	26,427	25,420
林産事業木材取扱数量（m^3）	34,049	48,697	36,479	26,172	26,982	28,660	28,977	20,510	6,328	9,968
森林造成事業新植受託面積(ha)	856	620	624	565	315	241	241	247	284	187
森林造成事業保育受託面積(ha)	9,712	8,849	10,287	10,021	8,743	8,186	9,229	9,624	8,865	7,168
購買事業山行苗木取扱量（千本）	4,616	2,916	2,175	1,329	732	434	2,676	329	336	265

資料：森林組合統計

６７表　森林組合作業班員の推移

年　度	組合数	作業班員数(人)	うち60才以上の割合(%)	組合数	組合雇用者(人)(作業班を除く)
55	29	927	11.5	30	1,522
60	31	859	20.5	22	1,210
2	30	591	31.0	28	2,161
7	27	496	44.4	28	2,196
13	18	427	48.2	17	1,744
14	15	420	46.4	15	1,512
15	15	366	40.2	15	2,067
16	15	357	36.4	15	1,659
17	15	323	32.5	15	1,528

全森林組合数は表65のとおり

資料：森林組合統計

68表　徳島県森林組合連合会財務の推移

(単位:千円)

	指導			販売			購買			利用	
	費用	収益	損益	費用	収益	損益	費用	収益	損益	費用	収益
55	2,358	4,304	1,946	281,196	287,676	6,840	118,069	134,583	16,514	81,417	110,219
60	11,232	12,245	1,013	181,557	188,212	6,655	138,349	153,908	15,559	111,406	137,995
2	14,407	13,321	△1,086	30,714	32,720	2,006	74,247	89,762	15,515	265,576	301,943
7	15,199	15,680	481	5,847	14,775	8,928	90,388	110,230	19,842	109,744	158,720
12	15,223	14,836	△387	18,183	21,567	3,384	85,377	101,656	16,279	85,961	119,831
13	15,038	15,096	58	39,938	45,444	5,506	91,962	106,181	14,219	89,615	123,535
14	12,576	13,007	430	40,015	46,055	6,039	69,719	82,124	12,404	124,166	165,365
15	10,926	11,036	110	42,717	50,132	7,415	57,020	65,946	8,926	148,647	198,530
16	9,776	9,278	△498	35,750	40,504	4,754	44,392	55,069	10,677	116,385	176,066
17	8,409	8,011	△398	38,722	48,862	10,140	236,770	250,294	13,524	57,744	100,774

	利用	金融			管理･特別･事業外			合計		
	損益	費用	収益	損益	費用	収益	損益	費用	収益	損益
55	28,802	4,914	9,125	4,211	78,214	20,331	△57,883	566,168	566,238	70
60	26,589	2,582	7,449	4,917	75,355	20,714	△54,641	520,481	520,523	42
2	45,367	7,227	10,943	3,716	104,715	38,339	△66,376	496,886	487,028	△9,858
7	48,976	4,418	7,333	2,915	108,161	27,483	△80,678	333,757	334,221	464
12	33,870	2,697	3,751	1,054	69,062	20,109	△48,953	276,503	281,750	5,247
13	33,920	2,424	4,707	2,283	78,236	28,914	△49,322	317,213	323,877	6,664
14	41,200	1,921	2,738	817	77,468	21,655	△55,813	325,865	330,943	5,078
15	49,883	1,989	2,666	677	80,495	18,661	△61,834	341,794	346,971	5,177
16	59,681	1,982	2,417	435	110,284	37,447	△72,837	318,569	320,781	2,212
17	43,030	1,897	2,082	185	87,867	21,544	△66,323	431,409	431,567	158

資料:林業振興課林業再生推進室事業体担当調べ

3　森林災害，森林保険

69表　主要森林病害虫等の被害と駆除状況の推移

病害虫等名	区分	年度 / 単位	55	60	2	7	12	14	15	16	17	18
松くい虫	被害	m^3	20,939	25,699	9,685	13,711	1,323	2,187	2,191	1,385	1,672	1,060
	駆除		15,319	14,709	5,902	4,000	648	785	1,021	927	880	451
シ　カ	被害	ha	—	9	12	419	324	302	319	245	199	88
ノネズミ	被害	〃	—	97	7	7	15	0	0	1	0	0
	駆除		440	530	72	75	0	50	0	0	0	0
ノウサギ	被害	〃	—	9	12	122	30	13	15	10	18	14
	駆除		72	50	80	90	0	50	0	0	0	0

資料：林業再生推進室調べ
(注) ノウサギ・ノネズミ分の被害より駆除数量が多いのは、被害地外での予防分を含むためである。

70表　森林気象被害の推移

(単位：ha・千円)

区分		年	55	60	2	7	12	14	15	16	17	18
被害面積			48.38	19.50	34.75	81.85	14.55	0.34	34.28	527.58	0.59	-
実損面積			23.33	12.63	17.03	32.41	2.45	0.30	23.99	262.3	0.59	-
被害額			18,975	8,499	17,411	23,146	3,578	835	40,271	61,333	461	-
利用未込額			0	576	0	0	0	0	0	0	0	-
実損額			18,975	7,923	17,411	23,146	3,578	835	40,271	61,333	461	-
被害面積内訳	風害		3.84	-	2.06	-	-	0.26	17.55	114.78	-	-
	水害		3.84	11.31	3.06	0.05	0.45	0.08	1.45	145.98	0.59	-
	雪害		-	-	4.71	-	-	-	-	-	-	-
	干害		-	8.91	18.32	81.80	14.10	—	15.28	1.58	-	-
	凍害		37.07	-	6.60	-	-	-	-	-	-	-
	潮害		3.63	-	-	-	-	-	-	-	-	-

資料：同前表

71表　林野火災の推移

区分＼年	55	60	2	7	12	14	15	16	17	18
件数（件）	42	51	43	94	25	18	1	11	18	7
焼失面積（a）	10,415	3,051	1,531	2,539	5,571	1,044	1	41	713	99
損害見積額（千円）	62,449	6,852	6,922	9,468	4,755	9,753	35	119	3,238	303

資料：同前表

72表　林野火災の出火原因別件数の推移

（単位：件）

出火原因＼年	55	60	2	7	12	14	15	16	17	18
計	42	51	43	94	25	18	1	11	18	7
たき火等	9	22	16	25	12	10	1	6	10	5
たばこ マッチ	18	10	15	24	1	2	-	-	3	
火薬類	-	-	-	1	-	-	-	-	-	
雷	-	-	-	2	-	-	-	-	-	
火の粉	5	3	-	14	-	-	-	-	-	
ろう火	-	-	-	-	3	-	-	-	-	1
その他	1	1	7	1	2	3	-	-	1	1
不明	9	15	5	27	6	3	-	5	4	
火入れ	-	-	-	-	1	-	-	-	-	

資料：同前表

73表　森林国営保険契約保有高の推移

(単位:件・ha・円)

区分 / 年度	増加総数(年間契約高)			減少総数			年度末保有高		
	件数	面積	保険金額	件数	面積	保険総数	件数	面積	保険金額
55	311	4,080.00	4,874,326,440	253	5,350.93	2,231,692,740	1,385	23,550.79	19,756,508,068
60	303	3,792.96	4,451,632,060	229	4,103.89	4,169,743,170	1,711	20,561.16	24,347,707,643
2	275	3,414.02	4,629,004,465	262	4,046.64	5,154,065,720	1,992	18,699.43	23,335,521,789
7	463	6,637.97	4,482,465,724	370	4,513.64	4,213,102,034	1,999	18,386.25	19,802,591,045
12	360	7,380.27	5,025,134,630	466	6,706.57	5,673,694,553	2,044	22,100.29	16,416,836,809
13	370	7,088.97	7,828,089,070	454	7,785.70	4,765,995,692	1,960	21,403.56	19,478,930,187
14	1,607	18,286.05	13,527,559,980	571	14,629.94	5,145,465,310	2,996	25,059.67	27,861,024,857
15	564	8,928.73	9,236,247,209	436	7,190.95	8,979,750,236	3,124	26,817.45	28,117,521,830
16	445	10,834.41	12,455,722,168	598	8,350.09	9,184,423,026	2,971	29,301.77	31,388,870,972
17	314	5,094.34	4,906,985,625	627	7,321.22	8,715,454,088	2,658	27,074.89	27,580,402,509

資料:林野庁「森林国営保険事業統計書」

74表　森林国営保険新規契約林齢別加入状況の推移

(単位:ha)

林齢 / 年度	1～5	6～10	11～15	16～20	21～	計
55	1,620.07	639.16	1,291.76	955.88	201.13	4,708.00
60	1,256.59	558.40	606.04	878.76	493.17	3,792.96
2	852.70	365.46	573.39	365.53	1,256.94	3,414.02
7	647.46	236.58	511.20	866.17	4,376.56	6,637.97
12	399.72	283.29	336.11	794.15	5,567.00	7,380.27
13	312.73	224.01	333.40	772.46	5,446.37	7,088.97
14	1,223.92	1,447.98	1,034.95	1,043.32	13,535.88	18,286.05
15	271.10	280.78	344.92	684.78	7,347.15	8,928.73
16	252.34	180.38	322.70	752.42	9,326.57	10,834.41
17	245.88	190.79	243.51	392.43	4,021.73	5,094.34

資料:同前表

75表　森林国営保険所有別新規契約状況の推移

(単位:ha)

年度＼所有別	県有林	市町村有林	私有林	公社有林	計
55	607.37	1,211.12	1,892.29	907.22	4,708.00
60	46.27	887.71	1,724.80	1,134.18	3,792.96
2	9.60	952.54	1,818.26	633.62	3,414.02
7	214.12	1,009.52	4,366.40	1,047.95	6,637.97
12	322.75	1,173.46	5,045.89	838.17	7,380.27
13	275.81	892.44	5,229.72	691.00	7,088.97
14	181.78	2,176.36	14,381.21	1,546.70	18,286.05
15	213.29	1,140.75	6,916.32	658.37	8,928.73
16	572.53	602.69	9,083.40	575.79	10,834.41
17	244.00	704.50	3,591.55	554.29	5,094.34

資料:同前表

76表　森林国営保険事故別損害てん補状況

(単位:ha・円)

年度＼事故別	火　災	気　象　災						計
		風害	水害	雪害	干害	凍害	潮害	
55	16.06 8,598,485	4.08 3,827,152	5.88 4,380,886	-	-	20.58 14,758,600	-	46.60 31,565,123
60	29.07 25,590,800	-	-	-	10.43 3,190,635	-	-	39.50 28,781,435
2	1.84 723,100	1.06 391,750	2.05 1,344,670	4.71 3,754,100	20.82 5,640,698	6.60 110,500	-	37.08 11,964,818
7	3.65 2,123,800	-	0.26 124,000	-	58.72 20,293,870	-	-	62.63 22,541,670
12	0.10 46,771	-	-	-	—	-	-	0.10 46,771
13	0.27 282,369	-	0.95 332,620	-	0.30 38,450	-	-	1.52 653,439
14	-	-	0.15 52,485	-	27.58 2,795,271	-	-	27.73 2,847,756
15	-	2.16 947,798	1.61 503,830	-	2.21 283,258	-	-	5.98 1,734,886
16	-	0.31 204,490	0.24 44,640	-	-	-	-	0.55 249,130
17	-	21.27 25,160,252	12.94 7,676,517	-	1.20 662,400			35.41 33,499,169

資料:同前表

4　林業構造改善事業

77表　林業構造改善事業市町村別実績一覧表

(単位:千円)

区分 / 出先機関別		林業構造改善事業 (昭和40年度～平成17年度)								
		林業経営構造対策事業								事業費合計
		指定年度	実施年度	計画事業費	事業実績(14～17年度)				計	
					H14	H15	H16	H17		
徳島県										207,606
南部総合県民局(美波)	那賀海部川流域									599,504
	美波町									454,542
	(由岐町)									
	(日和佐町)									(454,542)
	牟岐町									187,000
	海陽町									2,135,399
	(海南町)									(1,152,382)
	(海部町)									
	(宍喰町)									(983,017)
	小計									3,376,445
南部総合県民局(那賀)	阿南市									46,700
	(那賀川町)									
	(羽ノ浦町)									
	丹生谷地域									2,408,097
	那賀町			662,975	142,495	177,120	124,620	4,214	448,449	6,577,570
	(鷲敷町)									(260,126)
	(相生町)	14	14～18	(152,000)	(30,000)	(32,000)	(30,000)		(92,000)	(1,393,186)
	(上那賀町)	14･15		(189,600)	(31,120)	(65,120)	(33,120)		(129,360)	(1,773,669)
	(木沢村)	14		(150,000)	(30,000)	(50,000)	(31,500)		(111,500)	(1,376,476)
	(木頭村)	14		(171,375)	(51,375)	(30,000)	(30,000)		(111,375)	(1,769,899)
	小計			662,975	142,495	177,120	124,620	4,214	448,449	9,032,367
西部総合県民局(美馬)	美馬南部									585,758
	美馬市			137,301		30,787	74,161		104,948	3,683,058
	(脇町)									(78,485)
	(美馬町)									
	(穴吹町)									(1,573,791)
	(木屋平村)	15	15～18	(137,301)		(30,787)	(74,161)		(104,948)	(2,030,782)
	つるぎ町			187,520	47,430	35,000	35,000		117,430	857,842
	(半田町)									
	(貞光町)									
	(一宇村)	14	14～18	(187,520)	(47,430)	(35,000)	(35,000)		(117,430)	(857,842)
	小計			324,821	47,430	65,787	109,161		222,378	5,126,658

区分		林業構造改善事業（昭和40年度～平成17年度）								
		林業経営構造対策事業								事業費合計
出先機関別		指定年度	実施年度	計画事業費	事業実績（14～17年度）				計	
					H14	H15	H16	H17		
西部総合県民局（三好）	吉野川流域									3,644,932
	三好地域									771,204
	三好市			565,495		156,200	179,295		335,495	4,652,109
	（三野町）									(201,000)
	（池田町）									(450,420)
	（山城町）	16	16	(31,495)			(31,495)		(31,495)	(1,724,228)
	（井川町）	15	15～16	(79,000)		(56,200)	(22,800)		(79,000)	(1,052,308)
	（東祖谷山村）	15	15	(45,000)		(20,000)	(25,000)		(45,000)	(769,678)
	（西祖谷山村）	15	15～18	(410,000)		(80,000)	(100,000)		(180,000)	(454,475)
	東みよし町			170,000		40,000	40,000		80,000	913,302
	（三好町）									(174,958)
	（三加茂町）	15	15～18	(170,000)		(40,000)	(40,000)		(80,000)	(738,344)
	三好東部地域									278,094
	祖谷地域									151,086
	小計			735,495		196,200	219,295		415,495	10,410,727
徳島農林事務所	徳島市									66,411
	鳴門市									52,588
	小松島市									
	勝浦町									
	上勝町									880,409
	佐那河内村									
	石井町									
	神山町									1,654,773
	松茂町									
	北島町									
	藍住町									
	板野町									
	上板町									
	小計									2,654,181
川島農林事務所	阿波市									149,677
	（吉野町）									
	（土成町）									
	（市場町）									149,677
	（阿波町）									
	阿波地域									290,136
	吉野川市			310,700	55,140	63,000	147,900		266,040	644,040
	（鴨島町）									
	（川島町）									
	（山川町）									(40,000)
	（美郷村）	14	14～18	(310,700)	(55,140)	(63,000)	(147,900)		(266,040)	(604,040)
	麻植地域									272,220
	小計			310,700	55,140	63,000	147,900		266,040	1,356,073
合計				2,033,991	245,065	502,107	600,976	4,214	1,352,362	31,956,451

5　林業後継者等

78表　新規林業就職者の推移

区分 / 年 3月卒	中学校				高等学校				農業大学校林業分校 (卒業者数)
	卒業総数	就職総数	農業	林業	卒業総数	就職者数	農業	林業	
30	17,881	8,491	653	55	8,271	4,037	343	29	—
40	23,023	7,361	187	16	10,332	5,821	267	13	—
45	15,833	3,977	49	4	12,513	7,288	185	7	7
50	12,880	1,271	13	0	10,918	5,167	60	7	4
55	12,274	649	6	0	10,342	4,735	31	5	1
60	11,780	485	9	0	8,933	4,204	12	2	2
2	12,685	336	2	0	11,216	4,722	18	3	0
7	10,997	178	4	0	10,486	3,205	2	0	2
12	9,889	57	2	0	9,436	2,101	8	3	0
14	9,164	67	4	0	9,334	1,759	12	1	0
15	8,608	51	0	0	8,785	1,721	25	3	0
16	8,802	51	2	0	8,647	1,754	17	6	0
17	8,238	56	1	0	8,161	1,696	18	1	0
18	7,888	39	2	0	7,745	1,606	16	2	0

資料：教育便覧

79表　林業研究グループの現況（平成19年4月1日現在）

主な活動目的	グループ数	備考
地域林業の振興	12	内訳 男性 55グループ (男 1,089名　女 57名 女性 11グループ (男 3名　女 194名 計 66グループ (男 1,092名　女 251名
林業技術の習得	10	
林業経営の合理化	11	
良質材の生産・シボ材等生産	3	
素材生産活動	5	
シイタケ等特用林産物の生産	12	
木材加工	1	
地域特産品の開発と販売	12	
計	66	

資料：林業振興課調べ

80表　指導林家等の設定状況と県の普及指導員の状況（平成19年4月1日現在）

名称	人数	備考
指導林家	21名	林業経営士の称号を受け，林業経営・技術等において地域に模範であると認められ，林業後継者の育成に理解と熱意があると認められる林家
林業経営士	72名	自ら近代的林業経営を実施し，高度な知識・技術及び経営能力を有し，林業振興を目的とした集団の中核的指導者として熱意のある者
青年林業士	27名	他の林業後継者の模範となりうる知識・技術等を有し，将来の中核林業経営者として期待される40歳以下の者
高性能林業機械オペレーター	62名	高性能林業機械オペレーター養成研修を修了した地域林業労働者の中核者
林業普及指導員（ＡＧ）	28名	各総合県民局農林水産部(林業担当)，各農林事務所林務課，森林林業研究所に配置

資料：林業振興課調べ

VI

林業労働編

1　就　業　動　向

2　賃　金

3　労　働　災　害

4　林業労働対策関係基金の概要

5　林業事業体登録状況

1　就　業　動　向

81表　林業就業者の推移（国勢調査）

(単位:人)

年	総就業者	就業者内容			備考
		雇用者	自家業者	家族従業者	
40	5,036	3,413	1,097	526	伐木造材, 集運材, 新植, 保育, 林産物採取, 野生動物の捕獲, 各作業において所定の時期(9月)期間(7日間)に従事した者。
45	4,793	2,975	1,200	618	
50	4,358	2,322	1,427	609	
55	3,420	2,160	843	417	
60	2,527	1,418	761	348	
2	1,675	918	539	218	
7	1,255	734	382	139	
12	846	475	288	83	
17	604	301	234	69	

資料:国勢調査

82表　年齢階層別林業就業者の推移（国勢調査）

（単位　実数：人　比率：%）

年	区分 ＼ 年齢階層	15歳～19歳	20～24	25～29	30～34	35～39	40～44	45～49	50～54	55～59	60～64	65歳～以上	計
昭和35年	実数	556	1,133	1,595	1,717	1,459	1,071	1,002	941	873	680	775	11,802
	比率	4.7	9.6	13.5	14.5	12.4	9.1	8.5	8.0	7.4	5.8	6.6	(100)
昭和40年	実数	149	276	501	763	827	620	462	431	390	315	302	5,036
	比率	3.0	5.5	9.9	15.2	16.4	12.3	9.2	8.6	7.7	6.3	6.0	(43)
昭和45年	実数	83	183	237	486	728	780	651	462	402	375	406	4,793
	比率	1.7	3.8	4.9	10.1	15.2	16.3	13.6	9.6	8.4	7.8	8.5	(41)
昭和50年	実数	53	132	182	245	491	734	758	581	457	314	411	4,358
	比率	1.2	3.0	4.2	5.6	11.3	16.8	17.4	13.3	10.5	7.2	9.4	(37)
昭和55年	実数	22	72	161	190	203	413	633	644	425	322	335	3,420
	比率	0.6	2.1	4.7	5.6	5.9	12.1	18.5	18.8	12.4	9.4	9.8	(29)
昭和60年	実数	13	62	94	125	177	208	343	499	452	279	275	2,527
	比率	0.5	2.5	3.7	4.9	7.0	8.2	13.6	19.7	17.9	11.0	10.9	(21)
平成2年	実数	5	13	36	53	101	137	158	292	352	287	241	1,675
	比率	0.3	0.8	2.1	3.2	6.0	8.2	9.4	17.4	21.0	17.1	14.4	(14)
平成7年	実数	5	12	31	32	66	83	132	130	228	290	246	1,255
	比率	0.4	1.0	2.5	2.5	5.3	6.6	10.5	10.4	18.2	23.1	19.6	(11)
平成12年	実数	1	19	23	36	33	50	88	117	106	150	223	846
	比率	0.1	2.2	2.7	4.3	3.9	5.9	10.4	13.8	12.5	17.7	26.4	(7)
平成17年	実数	1	9	21	32	26	36	60	65	103	74	177	604
	比率	0.2	1.5	3.5	5.3	4.3	6.0	9.9	10.8	17.1	12.3	29.3	(5)

（　）は昭和35年100としたときの指数

2　賃　　金

83表　林業労働者職種別賃金

年（調査月）	区分	計	木材	
			伐木造材作業者	チェーンソー伐木作業者（自己所有）
55（7～9月）	県	7,524	7,709	8,824
	全国	7,231	7,746	8,982
60（〃）	県	8,976	8,392	10,549
	全国	9,221	8,580	10,441
2（〃）	県	9,145	9,285	11,657
	全国	9,460	9,803	12,689
7（〃）	県	11,208	11,895	11,081
	全国	12,622	11,916	13,874
12（〃）	県	12,830	11,780	15,680
	全国	12,160	11,700	13,790
13（〃）	県	13,800	12,230	18,350
	全国	12,260	12,590	13,290
14（〃）	県	13,100	13,090	16,270
	全国	11,980	12,150	13,000
15（〃）	県	13,340	—	14,340
	全国	12,110	—	12,790
16（〃）	県	15,040	14,930	16,750
	全国	11,650	11,760	12,430

（注）職種計にはチェーンソー伐木作業者（自己所有）及び蓄力集運材作業者（自己所有）を含まない。
平成17年度から資料の作成なし

資料：林業労働者職種別賃金調査報告　労働局

(単位:円)

伐出業				伐出雑役作業者
チェーンソー伐木作業者(会社所有)	人力集運材作業者	機械集運材作業者	畜力集運材作業者(自己所有)	
7,406	7,886	7,596	13,894	7,203
7,219	6,865	7,657	13,354	5,982
8,610	8,797	9,225	—	7,543
8,660	8,290	9,385	13,933	6,792
8,776	—	9,805	—	7,963
9,308	9,937	10,717	15,912	7,312
12,794	—	9,000	—	7,605
11,735	—	13,090	—	9,467
12,710	—	14,430	—	11,090
11,980	—	13,560	—	9,090
17,600	—	12,000	—	10,570
12,340	—	12,750	—	10,390
13,140	—	12,750	—	10,250
12,450	—	12,470	—	9,700
12,200	—	13,110	—	12,670
12,390	—	12,520	—	9,710
15,000	—	15,560	—	—
11,990	—	12,170	—	9,380

3　労　働　災　害

84表　労災保険林業関係適用事業場数および労働者数ならびに保険給付の推移

年度	事業場数	労働者数	徴収決定済額	補償給付支払済額	収支率	備考
	(事業体)	(人)	(円)	(円)	(%)	
55	551	3,904	179,389,954	580,477,603	328.30	
60	656	4,089	223,711,476	684,078,047	309.50	収支率は決定額のうち実質徴収額と支払い済み額との比率である。
2	431	2,829	195,116,960	707,982,285	369.01	
7	296	1,961	165,765,261	651,699,696	404.56	
12	495	1,581	159,222,161	576,708,807	382.59	
13	488	1,489	144,270,943	557,668,882	422.74	
14	419	1,546	147,927,898	552,679,112	409.10	
15	390	1,316	149,946,291	472,380,724	344.68	
16	375	1,349	165,702,478	480,999,595	309.84	
17	350	1,193	117,998,846	407,922,344	379.40	

資料：労働局「保険業務概況」及び労働局資料

85表　労働災害の推移

年	全産業		林業	
	災害件数	内死亡数	災害件数	内死亡数
10	1,388	26	74	1
11	1,274	18	62	1
12	1,198	20	86	1
13	1,163	14	69	0
14	1,108	18	74	0
15	1,033	14	53	1
16	900	12	55	1
17	1,032	15	38	0
18	957	12	47	1

資料：労働局「労働者死傷病報告」

4　林業労働対策関係基金の概要

86表　林業労働対策関係基金

名　　称	設置年月日	基金造成額	事　業　内　容　等
財団法人 徳島県林業労働力 確保支援センター	平成9年7月	5億円	目　的　：新規参入の促進と林業事業体の育成強化の推進 事業内容等：林業労働力育成協議会の開催，新規就労者等の研修の実施，雇用環境の改善指導，研究調査，募集活動等
(県条例) 徳島県森林整備 担い手対策基金	平成5年11月	16億円	目　的　：森林整備の担い手対策 事業内容等：新規担い手の養成費，社会保険料，協業化立ち上げ経費，機械化部隊の養成費等補助

5　林業事業体登録状況

87表　林業事業体登録状況

（平成19年3月末現在）

事務所別	市町村名	事業体数	特優	優良	従業員数	摘要
南部総合県民局（美波）	美波町	2	1		40	優良とは：就業規定と雇用契約を整備している優良林業事業体をいう。
	海陽町	2	1	1	74	
	小計	4	2	1	114	
南部総合県民局（那賀）	阿南市	4	1	1	28	特有とは：優良林業事業体の条件の上に社会保険を整備している特別優良林業事業体をいう。
	那賀町	11	4	3	170	
	小計	15	5	4	198	
西部総合県民局（美馬）	美馬市	3	3		73	
	小計	3	3		73	
西部総合県民局（三好）	三好市	6	4	2	150	
	小計	6	4	2	150	
徳島	徳島市	2	1		11	
	神山町	1	1		33	
	上勝町	1	1		3	
	小計	4	3		49	
川島	阿波市	1		1	11	
	吉野川市	3	1	2	27	
	小計	4	1	3	38	
	合計	36	18	10	622	

資料：林業再生推進室事業体担当調べ

Ⅶ

公益的森林編

1　国　土　保　全

2　自　然　公　園

3　鳥　獣　保　護

4　緑　の　少　年　隊

1 国 土 保 全

88表 森林の公益的機能の評価（年間評価額）

機能の種類	評価額			備考
	全国 A	徳島県B	比率 B/A	
二酸化炭素吸収機能	1兆2,400億円 (1.8%)	198億円 (2.4%)	1.60%	森林による二酸化炭素吸収量を火力発電による二酸化炭素回収コストにより評価（代替法）
表面浸食防止機能	28兆2,500億円 (41.7%)	2,590億円 (31.8%)	0.90%	森林により抑制されている浸食土砂量を防止する堰提建設費により評価（代替法）
表層崩壊防止機能	8兆4,400億円 (12.5%)	1,051億円 (12.9%)	1.20%	有林地と無林地との崩壊面積の差を山腹工事の費用に評価（代替法）
洪水緩和機能	6兆4,700億円 (9.5%)	885億円 (10.9%)	1.40%	森林が洪水流量を軽減する効果を治水ダムの減価償却費及び年間維持費で評価（代替法）
水資源貯留機能	8兆7,400億円 (12.9%)	1,473億円 (18.1%)	1.70%	森林土壌による流域貯流量を利水ダムの減価償却費及び年間維持費で評価（代替法）
水質浄化機能	14兆6,400億円 (21.6%)	1,947億円 (23.9%)	1.30%	水資源貯留量のうち、生活用水相当分は水道料金で代替，その他を雨水利用施設の減価償却費及び年間維持費で評価（代替法）
合計	67兆7,800億円 (100%)	8,144億円 (100%)	1.20%	

（注） 1 全国の評価額は、日本学術会議が農林水産大臣へ答申（平成13年11月1日）した額。

2 代替法は、ある環境サービスをそれと同程度のサービスを提供する財の価格で代替して評価する手法である。

3 平成12年時点での換算額である。

89表　森林の有する機能別面積表（平成19年4月1日現在）

		徳島県計	三好調査区		美馬調査区	
			数　量	比率	数　量	比率
現況	森林面積(ha)	294,064	62,838	21%	50,643	17%
	蓄積(千m³)	61,184	12,499	20%	10,325	17%
	成長量(千m³)	1,273	243	19%	178	14%
森林の機能	木材等生産	61,784	11,491	19%	5,576	9%
	水源かん養	194,120	50,807	26%	16,686	9%
	山地災害防止	108,130	27,217	25%	34,338	32%
	生活環境保全	11,034	2,751	25%	1,719	16%
	保健文化	46,410	10,658	23%	5,153	11%
森林の区分	水土保全林	243,673	53,524	22%	39,043	16%
	森林と人との共生林	10,230	1,156	11%	614	6%
	資源の循環利用林	40,161	8,158	20%	10,986	27%

注：総数と内訳の計とが一致しないのは四捨五入による。
資料：林業振興課森林政策担当調べ

90表　林地開発許可の推移

(単位ha)

	S49～H13		H14		H15		H16		H17		H18		計	
	件数	面積	件数	面積	件数	面積	件数	面積	件数	面積	件数	面積	件数	面積
工場事業所用地の造成	(9)	(2)			(1)	(0)	(1)	(0)	(1)		(7)	(-2)	(19)	(0)
	4	13	1	2	1	6	1	2	2	5			9	28
住宅用地の造成	(21)	(-3)											(21)	(-3)
	10	37									1	1	11	38
別荘地の造成	1	1											1	1
ゴルフ場の設置	(15)	(14)											(15)	(14)
	7	461											7	461
レジャー施設の設置	(1)	(0)											(1)	(0)
	2	16											2	16
農用地の造成	(1)	(0)											(1)	(0)
	3	30											3	30
土石の採掘	(72)	(104)	(4)	(12)	(3)	(4)	(1)	(0)	(7)		(4)	(-13)	(91)	(107)
	26	151	1	2	1	4	1	10					29	167
その他	(52)	(28)	(3)	(5)	(6)	(0)	(1)	(0)					(62)	(33)
	35	96							1	1	1	4	37	101
計	(171)	(145)	(7)	(17)	(10)	(4)	(3)	(0)	(8)	(0)	(11)	(-15)	(210)	(151)
	88	805	2	4	2	10	2	12	3	6	2	5	99	842

資料：森林整備課林地保全担当調べ
(注) 1.　(　　)は変更許可にかかるもので外数であり、面積は増減面積である。
2.　年度計は，法律施行(昭和49. 10. 31)以降の累計である。

(単位:ha)

徳島調査区		那賀調査区		海部調査区	
数　量	比率	数　量	比率	数　量	比率
57,441	20%	61,767	21%	61,374	21%
10,602	17%	15,971	26%	11,786	19%
209	16%	375	29%	269	21%
7,685	12%	26,335	43%	10,697	17%
30,768	16%	58,053	30%	37,806	19%
17,927	17%	18,784	17%	9,864	9%
4,894	44%	37	0%	1,632	15%
13,956	30%	7,431	16%	9,212	20%
50,132	21%	47,959	20%	53,014	22%
3,575	35%	1,213	12%	3,673	36%
3,735	9%	12,595	31%	4,687	12%

91表　保安林種別，指定解除面積の推移

年度別 / 指定解除別 / 保安林別	平 10		平 11		平 12		平 13		平 14	
	指定	解除	指定	解除	指定	解除	指定	解除	指定	解除
水源かん養	437		410	1	88		2,396		1,167	1
土砂流出防備	136	4	66	13	112	2	127	3	(2) 122	3
土砂崩壊防備										
飛砂防備										
防風										
水害防備										
潮害防備		4								
干害防備	102		18		(133)		(17) 15			
防霧										
なだれ防止										
落石防止										
防火										
魚つき				1						3
航行目標										
保健	(162)		(44) 25		(534) 5		17		1	
風致				2						
計	(162) 675	8	(44) 519	17	(667) 205	2	(17) 2,555	3	(2) 1,290	7

資料：森林整備課林地保全担当調へ
※（ ）は兼種で外数
※　平成19年3月31日現在の数字である。

(単位:ha)

平 15		平 16		平 17		平 18		現有保安林面積		
指定	解除	指定	解除	指定	解除	指定	解除	区分	徳島県	備考
4,561		1,179		601	1	725		国有 民有	17,978 77,017	
270	2	70	2	35		31	1	国有 民有	377(12) 13,288(4)	
								国有 民有	(3) 180	
								国有 民有	 19	
								国有 民有	 16	
			1		1			国有 民有	 60	
							1	国有 民有	 73	
(114)								国有 民有	 (408) 391	
								国有 民有		
								国有 民有		
								国有 民有		
								国有 民有		
								国有 民有	1,271	
								国有 民有		
(3)		5	1					国有 民有	(3,730) (3,896) 234	
							1	国有 民有	 209	
(117) 4,831	2	1,254	4	636	2	756	3	国有 民有	(3,745) 18,355 (4,308) 92,758	

92表　治山事業の実績

五箇年計画	第四次治山事業五箇年計画		
年　　度	昭和47～昭和51年度		
事　業　名	箇所数	面積	事業費
復旧治山	423	1,876.1	4,487,744
予防治山	168	793.8	1,429,932
保安林改良	128	310.5	228,478
生活環境保安林	3	81.8	79,510
保育	94	560.3	36,747
防災林造成	4	5.4	83,944
緊急治山	74	298.1	1,125,982
（治山計）	894	3,926.0	7,472,337
地すべり防止	161	387.3	2,334,735
（地すべり計）	161	387.3	2,334,735
〔治山事業計〕	1,055	4,313.3	9,807,072
施設災害復旧	155	—	886,362
林地崩壊防止	104	7.4	240,630
〔災害計〕	259	7.4	1,126,992
県単治山	393	—	289,672
〔県単治山計〕	393	—	289,672
民有林補助計	1,707	4,320.7	11,223,736
民有林直轄計	63	28.2	2,304,320
合　計	1,770	4,348.9	13,528,056

五箇年計画	第五次治山事業五箇年計画		
年　　度	昭和52～56年度		
事　業　名	箇所数	面積	事業費
復旧治山	414	1,756.2	9,061,421
予防治山	188	514.8	2,441,740
集落保全総合	9	108.1	540,331
松くい虫治山	4	14.8	65,100
重要水源山地	5	81.7	498,666
保全林改良	111	250.7	323,981
生活環境保全林	4	7.2	106,113
保育	138	745.7	85,984
治山施設修繕	7	—	13,997
防災林造成	1	2.8	55,335
緊急治山	15	79.6	273,289
国有林野内補助	2	9.6	40,127
（治山計）	898	3,571.2	13,506,090
地すべり防止	178	517.6	4,640,940
（地すべり計）	178	517.6	4,640,940
治山激特	107	354.5	3,317,783
（治山激特計）	107	354.5	3,317,783
〔治山事業計〕	1,183	4,443.3	21,464,813
施設災害復旧	91	—	832,650
林地崩壊防止	45	2.0	144,972
〔災害計〕	136	2.0	977,622
県単治山	584	—	1,029,140
〔県単治山計〕	584	—	1,029,140
民有林補助計	1,903	4,445.3	23,471,575
民有林直轄計	162	65.5	6,638,061
合　計	2,065	4,510.8	30,109,636

資料：森林整備課治山担当調べ

五箇年計画	第六次治山事業五箇年計画		
年　　度	昭和57～昭和61年度		
事　業　名	箇所数	面積	事業費
復旧治山	366	1,633.1	11,924,139
予防治山	148	480.6	2,293,170
重点保全地区	13	120.7	646,443
土砂崩壊流出	14	117.6	619,621
松くい虫治山	10	40.0	199,097
重要水源山地	15	267.2	1,587,463
保安林改良	92	150.9	271,250
生活環境保全林	3	24.2	166,113
重要流域保全林	4	67.5	89,187
保育	162	856.3	105,787
治山施設修繕	13	—	53,707
防災林造成	4	0.7	84,630
緊急治山	13	26.3	441,455
国有林野内補助	5	1.9	152,116
（治山計）	862	3,787.0	18,634,178
地すべり防止	154	170.3	5,475,907
（地すべり計）	154	170.3	5,475,907
〔治山事業計〕	1,016	3,957.3	24,110,085
施設災害復旧	46	—	601,752
林地崩壊防止	7	0.9	36,535
〔災害計〕	53	0.9	638,287
県単治山	518	—	1,468,029
〔県単治山計〕	518	—	1,468,029
民有林補助計	1,587	3,958.2	26,216,401
民有林直轄計	137	44.7	7,596,057
合　計	1,724	4,002.9	33,812,458

五箇年計画	第七次治山事業五箇年計画		
年　　度	昭和62～平成3年度		
事　業　名	箇所数	面積	事業費
復旧治山	374	67.7	11,676,335
予防治山	109	9.6	1,818,644
保安林管理道	3	—	175,769
重点保全地区	11	3.9	609,770
土砂崩壊流出	12	5.5	788,578
集落防災対策	3	0.9	144,305
松くい虫治山	25	25.4	383,330
水源地域緊急	35	191.7	2,964,220
集落水源山地	7	47.4	159,495
保安林改良	122	265.9	391,359
生活環境保全林	11	39.3	406,441
広域生活環境	2	64.7	365,645
重要地域保安林	15	232.7	158,844
多目的保安林	4	17.3	86,800
保育	352	2,723.7	968,579
治山施設修繕	18	—	96,130
緊急治山	28	3.8	618,774
国有林野内補助	5	1.6	214,830
地域活性化対策	177	27.2	4,414,865
山地地域総合	13	54.8	531,650
（治山計）	1,326	3,783.1	26,974,363
地すべり防止	199	96.6	7,444,297
地すべり修繕	9	—	87,776
緊急地すべり	4	1.2	125,966
（地すべり計）	212	97.8	7,658,039
〔治山事業計〕	1,538	3,880.9	34,632,402
施設災害復旧	20	—	182,427
〔災害計〕	20	—	182,427
県単治山	576	—	1,865,732
〔県単治山計〕	576	—	1,865,732
民有林補助計	2,134	3,880.9	36,680,561
民有林直轄計	150	41.1	9,713,752
合　計	2,284	3,922.0	46,394,313

資料：森林整備課治山担当調べ

（単位　箇所,ha,千円）

五箇年計画	第八次治山事業五箇年計画		
年度	平成4～平成8年度		
事業名	箇所数	面積	事業費
復旧治山	623	63.9	20,238,778
予防治山	135	8.6	3,283,780
治山施設修繕	15	—	148,173
保安林改良	114	255.3	571,956
特定保安林整備	4	28.3	37,825
保育	473	3,914.0	2,028,588
保安林管理道	20	—	1,018,844
松くい虫治山	6	2.6	82,460
集落防災対策	4	0.6	185,535
土砂崩壊流出	6	0.7	173,817
地域防災対策	22	2.0	969,817
地域生活基盤	21	2.7	977,207
水源地域森林	45	212.3	1,742,648
水源地域緊急	41	244.3	1,901,970
集落水源山地	19	85.2	504,105
森林水環境総合	1	2.3	131,063
広域生活環境	22	106.2	2,472,386
生活環境保全林	29	78.3	968,031
多目的保安林	9	11.3	170,345
国有林野内補助	5	1.5	242,490
緊急治山	13	3.1	393,855
（治山計）	1,627	5,023.2	38,243,673
地すべり防止	197	68.1	9,143,829
地すべり修繕	11	—	178,070
緊急地すべり	2	1.9	316,500
（地すべり計）	210	70.0	9,638,399
〔治山事業計〕	1,837	5,093.2	47,882,072
施設災害復旧	5	—	100,202
〔災害計〕	5	—	100,202
県単治山	665	—	2,524,588
〔県単治山計〕	665	—	2,524,588
民有林補助計	2,507	5,093.2	50,506,862
民有林直轄計	168	28.3	10,906,434
合計	2,675	5,121.5	61,413,296

五箇年計画	第九次治山事業七箇年計画		
年度	平成9～平成15年度		
事業名	箇所数	面積	事業費
復旧治山	700	288.14	27,285,643
予防治山	128	39.02	3,948,477
治山施設修繕	10	—	281,931
土砂流出防止林造成	6	18.90	49,220
保安林改良	167	2,123.69	1,553,748
特定保安林整備緊急治山	3	37.09	49,626
複層林型保安林整備促進	8	231.90	146,804
保育	554	7,665.29	4,139,769
保安林管理道整備	21	—	1,365,232
地域防災対策総合治山	21	6.53	1,778,264
水源森林総合整備	36	787.73	3,737,378
集落水源山地整備	22	20,560	1,333,364
森林水環境総合整備	6	37.90	707,947
生活環境保全林整備	14	85.07	843,965
環境防災林整備	64	373.24	3,070,525
国有林野内補助治山	6	1.74	329,432
（治山計）	1,766	11,897.84	50,621,325
地すべり防止（渓流）	173	114.33	11,222,211
地すべり防止（修繕）	11	—	300,318
（地すべり計）	184	114.33	11,522,529
〔治山事業計〕	1,950	12,012.17	62,143,854
災害関連緊急	10	17.25	1,296,739
〔災害計〕	10	17	1,296,739
民有林補助治山計	1,960	12,029	63,440,593
民有林直轄計	—	—	18,253,558
合計	—	—	81,694,151

資料：森林整備課治山担当調べ

93表　森林整備保全事業計画（H16～H20）（治山事業）

（単位　箇所,ha,千円）

事業名	平成16年度			平成17年度			平成18年度		
	箇所数	面積	事業費	箇所数	面積	事業費	箇所数	面積	事業費
山地治山	102	101.9	3,151,151	83	16.5	2,713,292	62	56.1	1,838,259
復旧治山	71	98.1	2,429,329	47	8.3	1,579,747	35	40.4	1,096,784
予防治山	31	3.8	721,822	36	8.2	1,133,545	27	15.7	741,475
保安林整備	99	2,212.6	1,037,900	88	1,666.3	732,457	68	1,301.7	585,272
保安林改良	28	627.6	280,875	43	812.9	382,246	37	786.6	391,602
複層林型保安林整備推進	7	171.5	95,979						
保育	64	1,413.5	661,046	45	853.4	350,211	31	515.1	193,670
保安林管理道整備	3	—	252,841	3	—	138,455	2	—	76,398
水土保全治山	1	0.1	32,100	1	0.2	63,237	1	0.3	73,616
地域防災対策総合治山	1	0.1	32,100	1	0.2	63,237	1	0.3	73,616
水源地域整備	3	34.9	150,014	4	91.5	142,096	4	115.4	116,951
水源流域地域保全				3	71.1	127,865	2	58.2	89,666
奥地保安林保全緊急対策				1	20.4	14,231	2	57.2	27,285
集落水源山地整備	3	34.9	150,014						
防災林造成	1	3.0	5,457	1	1.6	3,852	2	1.9	25,145
土砂流出防止林造成	1	3.0	5,457	1	1.6	3,852	1	1.6	3,317
海岸防災林造成							1	0.3	21,828
治山等激甚災害対策特別緊急				7	3.0	624,138	8	4.6	772,211
治山激甚災害対策特別緊急				6	2.5	418,169	7	4.0	532,211
地すべり激甚災害対策特別緊急				1	0.5	205,969	1	0.6	240,000
共生保安林整備	1	6.4	16,371						
生活環境保安林整備	1	6.4	16,371						
治山事業計	210	2,358.9	4,645,834	187	1,779.1	4,417,527	147	1,480.0	3,487,852
地すべり防止	17	3.9	829,104	12	5.4	672,299	10	2.1	630,030
地すべり防止（渓流）	15	3.9	772,779	12	5.4	672,299	10	2.1	630,030
地すべり防止（修繕）	2	—	56,325						
地すべり防止事業計	17	3.9	829,104	12	5.4	672,299	10	2.1	630,030
災害関連緊急治山	30	21.1	1,729,548	2	0.4	92,983			
災害関連緊急地すべり	1	0.3	79,942	1	0.1	241,395			
災害関連緊急事業計	31	21.4	1,809,490	3	0.5	334,378			
施設災害復旧	5	—	48,691	6	—	134,215	1	—	26,333
民有林補助治山計	263	2,384.2	7,333,119	208	1,785.0	5,558,419	158	1,482.1	4,144,215

資料：森林整備課治山担当調べ

2 自 然 公 園

94表 国立公園の現況

公園名	名称	位置	指定年月日	面積 指定種別	面積 計	備考
				ha	ha	
国立公園	瀬戸内海国立公園徳島県地域	鳴門市の一部	昭和25.5.18	特別地域 881 第1種 2 第2種 680 第3種 199 普通地域 657	1,538	渦潮, 鳴門公園, 島田島, 大坂峠, 小鳴門公園

資料:環境首都課自然共生室

95表 国定公園の現況

公園名	名称	位置	指定年月日	面積 指定種別	面積 計	備考
				ha	ha	
国定公園	剣山	三好市・三好郡東みよし町・美馬郡つるぎ町・美馬市・那賀郡那賀町の各一部	昭和39.3.3	特別地域 15,980 第1種 1,240 第2種 3,218 第3種 11,522 普通地域 2,196	18,176	剣山, 富士の池, 一の森, 三嶺, 夫婦池, ジロウギュウ, 大歩危, 小歩危, 祖谷渓, 竜ヶ岳, 腕山, 深渕
	室戸阿南海岸	阿南市・海部郡海陽町・牟岐町・美波町の各一部	昭和39.6.1	特別保護地区 92 特別地域 3,631 第1種 64 第2種 1,480 第3種 2,087 普通地域 22	3,745 (海域面積を含まず)	津ノ峰, 北の脇海岸, 蒲生田岬, 橘湾, 田井ノ浜, 薬王寺, 千羽海崖, 阿波大島海中公園地区, 八坂八浜, 水床湾, 阿波竹ヶ島海中公園地区
計					21,921	

(注) 阿波大島海中公園地区 (昭46.1.22) 15.5ha (海域) 牟岐町の一部
阿波竹ヶ島海中公園地区 (昭47.10.16) 9.9ha (〃) 海陽町の一部

資料:環境首都課自然共生室

96表　県立自然公園の現況

公園名	名称	位置	指定年月日	面積 指定種別	面積 計	備考
県立自然公園	箸蔵	三好市・三好郡東みよし町の各一部	昭和42.1.1	ha 普通地域 1,183	ha 1,183	雲辺寺，箸蔵寺，美濃田
	土柱高越	阿波市・吉野川市・美馬市の各一部	昭和42.1.1	普通地域 1,091 特別地域 327 第1種 4 第2種 79 第3種 244	1,418	土柱，高越山，船窪ツツジ公園
	奥宮川内谷	阿波市の一部	昭和42.1.1	普通地域 1,325	1,325	宮川内ダム，御所神社
	大麻山	鳴門市の一部	昭和42.1.1	普通地域 1,309	1,309	大麻山，大麻比古神社
	東山渓	徳島市・名東郡佐那河内村・名西郡神山町・勝浦郡勝浦町・阿南市・那賀郡那賀町の各一部	昭和42.1.1	普通地域 4,373 特別地域 59 第2種 47 第3種 12	4,432	中津峰山，丈六寺，徳円寺，鶴林寺，太竜寺，鷲敷ライン，一の宮城跡
	中部山渓	勝浦郡上勝町・那賀郡那賀町・海部郡海陽町・名西郡神山町の各一部	昭和42.1.1	普通地域 5,380 特別地域 200 第2種 34 第3種 166	5,580	川口ダム，長安口ダム，沢谷，古堂山，轟の滝，神通滝，雨乞いの滝，焼山寺，殿川内
計					15,247	
合計					38,706	

資料：環境首都課自然共生室

97表　県自然環境保全地域の現況

名称	位置	指定年月日	面積 指定種別	面積 計	備考
高丸山県自然環境保全地域	上勝町の一部	昭52.3.11	特別地区 21ha 普通地区 9	ha 29.0	ブナの原生林
野鹿池山県自然環境保全地域	三好市の一部	昭57.1.29	特別地区 2 普通地区 8	10.0	シャクナゲ群生林

資料：環境首都課自然共生室

98表　有害駆除実績の推移

年度	農業被害発動件数	林業被害発動件数	農林水産業被害発動件数	水産物被害発動件数	その他被害発動件数	許可件数	捕獲			
							イノシシ	シカ	サル	ウサギ
11年度	190	7	51	6	5	259	212	346	177	38
12年度	192	15	25	1	26	259	322	279	123	23
13年度	176	4	43	5	11	239	407	367	154	16
14年度	243	1	45	31	11	331	705	742	340	14
15年度	244	3	60	67	4	378	485	297	274	9
16年度	299	1	22	107	13	442	1,297	22	446	31
17年度	196	4	160	44	3	407	615	626	230	35
18年度	252	2	80	25	15	374	1,036	923	316	29

資料：環境首都課自然共生室調べ

99表　神山森林公園

概要

名称	位置	総面積	整備状況	主要な施設	備考
県立神山森林公園	名西郡神山町 徳島市入田町	ha 281	昭和59年～平成2年 公園，アクセス道路の整備 平成元年7月29日 開園 平成11年7月1日～ 従来の公園の一部として東龍王地区（生活環境保全林）を追加	森林学習館 レストハウス 炊飯所 記念広場など 各種広場，遊歩道，園地	12/28～1/4休館日

資料：林業振興課普及調整・森づくり担当調べ

施設概要

区分	名称	数量	内容等
道路	公園道路	9.6 km	さくら並木 園地，東屋(2)，便所(2)，ベンチ，テーブル等
	管理道路	2.8 km	もみじ並木
	生還林内車道	5.2 km	
	生還林内車道	7.3 km	
	遊歩道	7.8 km	つばき並木，便所(1)
	駐車場	1.1 ha	

鳥			獣			の		数		量	
ノイヌ	その他	獣類計	カラス	ドバト	スズメ	ムクドリ	ヒヨドリ	キジバト	ゴイサギ	その他鳥類	鳥類計
0	3	776	1,156	293	746	15	3	338	2	461	3,014
0	5	752	1,246	296	690	62	0	179	4	374	2,851
0	11	955	765	315	589	53	0	99	0	281	2,102
0	2	1,803	1,768	99	694	16	0	6	1	417	3,001
0	3	1,068	1,657	111	571	0	3	31	1	1,126	3,500
0	7	1,803	1,311	245	341	0	1	14	0	1,062	2,974
0	0	1,506	1,255	167	233	23	0	13	1	1,021	2,713
7	9	2,320	1,017	35	4	0	423	0	0	1,106	2,585

区分	名称	数量	内容等
広場	記念広場	3.2 ha	モニュメント, 生垣迷路, 野外ステージ, ふじ棚, お野立所(1), 園地, 休憩所 (芝生20,000m^2)
	森の運動場	0.60	小球技場, 便所(1), 休憩所(1)
	水遊びの広場	0.50	滝組み, 水遊び場, 休憩所(1) (芝生1,100m^2)
	ファミリー広場	0.70	東屋(1), 便所(1), バーゴラ, 木遊具, 砂場, ローラーすべり台, ロープクライミング, ミニハウス (芝生3,600m^2)
	泉の広場	0.70	水松, あじさい園, 東屋(1), 便所(1), しょうぶ等水生物植物等 (芝生1,500m^2)
	デイキャンプ場	0.55	炊飯所(1), 便所(1), ベンチ, 野外卓等 (芝生1,500m^2)
	展望広場	3.70	展望台(1), 東屋(3), 便所(2) みはらしが原2.8ha, 北の峰0.7ha, 東の峰0.2ha, 南嶽0.01ha (芝生12,500m^2)
	林間広場	0.25	園地, 野外卓, ベンチ等, 三ツ葉つつじ園, あせび園 (みはらしが原)
	休憩園地	0.23 (2ヶ所)	東屋(2), ベンチ, テーブル等 (芝生500m^2)
	ゲートボール場	0.12	東屋(1), 便所(1), ベンチ, テーブル

区　分	名　称	数　量	内　容　等
森	世界の森	1.37 ha	外国樹植栽(1.1ha), ライラック園, はなみずき園
	郷土の森	1.50	ヤマモモ植栽(0.5ha), 天然赤マツ林
	市町村の森	0.70	各市町村指定木植栽
	生産の森	0.48	県下精英樹, スギ, ヒノキ植栽
	きのこの森	0.30	既存のクヌギ林にほだ場造成
	八重の森	0.20	八重桜42本, 県議会議員記念植樹 (芝生2,000m^2)
	どんぐりの森	1.36	既存クヌギ林
	野鳥の森	22.00	自然林内, 巣箱, 野鳥観察小屋, 給餌給水台, 炊飯場所
	山つつじの群生	0.30	自然林内
	山さくらの群生	0.30	自然林内
	生活環境保全林	21.84	自然林内
遊びの施設	アスレチック	1式	ターザンの森 (40ポイント)
	オリエンテーリング	1式	
建物・施設	森林学習館	1棟	500m^2
	レストハウス	1棟	270m^2
	管理作業舎	1棟	100m^2
その他の施設	苗畑	1式	500m^2
	給水, 電気, 電話, 放送	1式	
	防火施設 (ダム)	1基	
	防火施設 (タンク)	8基	
	メインゲート・サブゲート	1式	
	生還林内ゲート	1式	
	汚水処理施設	1式	
	案内板, 標識	1式	
	生還林内案内板, 標識	1式	
	倉庫・作業小屋	各1棟	

100表　県民の森

名　称	位　　置	総面積	内　　訳	設定年月日	施設種別
県民の森	美馬郡つるぎ町 一宇字葛籠 (剣山国定公園, 夫婦池付近)	ha 127.95	徳島森林管理署 葛籠国有林 108.90ha 県有林 (青年の森) 7.43ha 明治百年記念 県行造林 11.62ha	昭和42年5月 ～ 昭和44年9月	林業教育モデル地区 県行造林 休養施設 登山遊歩道 休憩用ベンチ 水のみ場, 便所等

資料：林業振興課普及調整・森づくり担当調べ

101表　野鳥の森

名　称	位　　置	面　積	設　定　年　月　日	休　館　日
徳島県 野鳥の森	名西郡石井町石井 (石井鳥獣保護区 特別保護地区内)	ha 21	昭和51年5月13日	観察舎 歩道 便所

資料：環境首都課自然共生室調べ

102表　自然休養林

名　称	位　　置	総面積	内　　訳	設定年月日	利用施設
剣山自然 休養林	三好市東祖谷菅生 (菅生国有林の一部) 美馬郡つるぎ町一宇字葛籠 (葛籠国有林の一部) 那賀郡那賀町岩倉 (槍戸国有林の一部)	ha 947.33	ha 徳島森林管理署 名頃谷山国有林 454.57 葛籠国有林 159.86 槍戸国有林 332.90	昭和46年 12月1日	遊歩道, 駐車場, 野営場, 休憩舎, 便所等 宿泊施設

資料：林業振興課普及調整・森づくり担当調べ

103表　広域総合生活環境保全林

名　　称	位　　置	総面積	設定年月日	摘　　要
		ha		
東龍王保全林	名西郡　神山町 徳島市　入田町	218.44	平成3年4月	保健休養型及び 環境保全型

資料：森林整備課治山担当調べ

104表　生活環境保全林

名　　称	位　　置	総面積	設定年月日	摘　　要
		ha		
婆羅尾保全林	徳島市八多町殿蔵 勝浦郡勝浦町三渓字東婆羅尾	26.20	昭和54年4月	保健休養型
植桜保全林	吉野川市川島町植桜	14.20	平成元年4月	環境保全林
船窪保全林	吉野川市山川町船窪	26.70	平成3年4月	保健休養型
金清保全林	阿波市市場町尾開字金清	11.00	平成4年4月	環境保全林
土柱保全林	阿波市阿波町桜ノ岡	11.10	平成7年4月	環境保全林
龍蛇谷保全林	阿波市土成町字宮川内	166.66	平成11年4月	保健休養型
竜王山保全林	美馬市美馬町竜王山	32.00	昭和63年4月	保健休養型
中尾山保全林	美馬市木屋平字中尾山	58.60	平成3年4月	保健休養型
大川原保全林	名東郡佐那河内村奥川股	52.00	昭和49年4月	保健休養型
大地保全林	名西郡神山町阿野字大地	34.40	昭和59年4月	保健休養型
紫小屋保全林	名西郡神山町神嶺字高根	83.50	昭和62年4月	保健休養型
南川保全林	那賀郡那賀町南川	24.80	昭和62年4月	保健休養型
風呂ノ塔保全林	三好郡東みよし町中庄	27.00	平成10年4月	保健休養型

資料：森林整備課治山担当調べ

3　鳥　獣　保　護

105表　狩猟登録者の推移

区分	総数			網･わな猟免許者(件)			第一種免許者(件)			第二種免許者(件)		
年度	計	県内者	県外者	計	県内者	県外者	計	県内者	県外者	計	県内者	県外者
45	5,524	4,771	753	82	77	5	5,305	4,561	744	137	133	4
50	6,007	5,128	879	82	77	5	5,832	4,958	874	93	93	0
55	5,330	4,872	458	79	75	4	5,145	4,709	450	92	88	4
60	3,687	3,410	277	63	59	4	3,544	3,272	272	80	79	1
2	3,127	2,868	259	98	97	1	2,964	2,706	258	65	65	0
7	2,874	2,540	334	138	129	9	2,654	2,331	323	82	80	2
12	2,708	2,439	269	369	352	17	2,244	1,992	252	95	95	0
14	2,720	2,467	253	534	511	23	2,104	1,875	229	82	81	1
15	2,828	2,573	255	709	687	22	2,022	1,792	230	97	94	3
16	2,650	2,421	229	676	656	20	1,948	1,739	209	26	26	0
17	2,700	2,474	226	727	705	22	1,920	1,719	201	53	50	3
18	2,595	2,385	210	758	732	26	1,812	1,629	183	25	24	1

資料：環境首都課自然共生室調べ

106表　鳥獣保護区の現況（設定等一覧）　（平成19年4月1日現在）

管轄農林事務所等	設定区分	鳥獣保護区名	所在地	面積(ha) 国有地	民有地	(うち公有地)	水面	合計	うち特別保護地区(ha)	期間 (始期)	(終期)
南部総合県民局（美波）	森林鳥獣生息地	南阿波サンライン	美波町		295	(140)		295		H15.11.1	H25.10.31
		轟	海陽町		770			770	120	H18.11.1	H28.10.31
		鞆奥	海陽町		450	(17)	150	600		H14.11.1	H24.10.31
	集団繁殖地	牟岐大島	牟岐町		170			170		H15.11.1	H25.10.31
	身近な鳥獣生息地	日和佐大浜	美波町		2			2		H16.11.1	H26.10.31
		薬王寺	美波町		53			53	12	H9.11.1	H19.10.31
南部総合県民局（那賀）	森林鳥獣生息地	あいあいらんど	那賀町		94	(6)	46	140	50	H16.11.1	H26.10.31
		黒滝山	那賀町		187		3	190	80	H16.11.1	H26.10.31
		橘	阿南市		285			285		H18.11.1	H28.10.31
		高城山	那賀町	328				328		H13.11.1	H23.10.31
		春森	那賀町		160		220	380	160	H14.11.1	H24.10.31
	集団渡来地	伊島	阿南市		180		275	455	160	H15.11.1	H25.10.31
	身近な鳥獣生息地	福井湖ダム	阿南市		162	(1)	35	197		H17.11.1	H27.10.31
		津乃峰	阿南市		20			20	3	H11.10.25	H21.10.31
		太竜寺	阿南市		45			45	6	H11.10.25	H21.10.31
		南川	阿南市		63	(63)		63		H13.11.1	H23.10.31
	16箇所			328	2,936	(227)	729	3,993	591	特別保護地区 8箇所	
西部総合県民局（美馬）	森林鳥獣生息地	大滝山	美馬市		450	(20)		450	8	H16.11.1	H26.10.31
		土釜	つるぎ町		200			200		H16.11.1	H26.10.31

管轄農林事務所等	設定区分	鳥獣保護区名	所在地	面積(ha) 国有地	民有地	(うち公有地)	水面	合計	うち特別保護地区(ha)	期間 (始期)	(終期)
西部総合県民局（美馬）	森林鳥獣生息地	鳴滝	つるぎ町		125			125	125	H17.11.1	H27.10.31
		竜王山	美馬市		200			200		H18.11.1	H28.10.31
		高城山	美馬市		287			287		H13.11.1	H23.10.31
西部総合県民局（三好）	身近な鳥獣生息地	舞中島	美馬市	131	171		41	343		H16.11.1	H26.10.31
		滝の宮	美馬市		1			1		H18.11.1	H28.10.31
	森林鳥獣生息地	箸蔵	三好市 東みよし町		523		7	530	160	H16.11.1	H26.10.31
		雲辺寺	三好市		100			100		H16.11.1	H26.10.31
		竜ヶ岳	三好市		470			470	100	H16.11.1	H26.10.31
		大野	三好市		15			15		H10.11.1	H20.10.31
		大歩危	三好市		500	(222)		500	144	H14.11.1	H24.10.31
	12箇所			131	3,042	(242)	48	3,221	537	特別保護地区 5 箇所	
徳島農林事務所	森林鳥獣生息地	中津峰	徳島市		131			131	22	H16.11.1	H26.10.31
		高丸山	上勝町		29			29	29	H18.11.1	H28.10.31
		北泊	鳴門市		250			250		H10.11.1	H20.10.31
		焼山寺	神山町		120			120	20	H10.11.1	H20.10.31
		紫小屋	神山町		200			200	20	H10.11.1	H20.10.31
		大麻山	鳴門市		275			275		H12.11.1	H22.10.31
		月ノ宮	徳島市		315	(3)		315		H13.11.1	H23.10.31
	集団渡来地	鮎喰川	徳島市	54	20		26	100		H17.11.1	H27.10.31
		六条大橋	上板町 石井町	32			56	88		H17.11.1	H27.10.31
	身近な鳥獣生息地	大神子	徳島市 小松島市		757	(50)	93	850	186	H16.11.1	H26.10.31

管轄農林事務所等	設定区分	鳥獣保護区名	所在地	面積(ha) 国有地	民有地	(うち公有地)	水面	合計	うち特別保護地区(ha)	期間 (始期)	(終期)
徳島農林事務所	身近な鳥獣生息地	鶴林寺	勝浦町		66			66		H16.11.1	H26.10.31
		大粟山	神山町		40	(3)		40		H16.11.1	H26.10.31
		四国三郎橋	徳島市	25			38	63		H17.11.1	H27.10.31
		眉山	徳島市	1	1,449	(51)		1,450	170	H9.11.1	H19.10.31
		渋野	徳島市		39		1	40		H11.11.1	H21.10.31
		石井	石井町		339	(25)	2	341	21	H13.11.1	H23.10.31
		神山森林公園	徳島市 神山町		297	(281)		297		H14.11.1	H24.10.31
		いきものふれあいの里	佐那河内村	7	393	(150)		400		H14.11.1	H24.10.31
		妙見寺	鳴門市		170			170		H15.11.1	H25.10.31
		板野町東部	板野町		137	(124)		137		H15.11.1	H25.10.31
	20箇所			119	5,027	(687)	216	5,362	468	特別保護地区 7 箇所	
川島農林事務所	森林鳥獣生息地	高越山	吉野川市	105	495	(148)		600	200	H17.11.1	H27.10.31
		切幡	阿波市		155	(11)	5	160	26	H9.11.1	H19.10.31
		宮川内	阿波市		497	(184)	10	507		H10.11.1	H20.10.31
		浦の池	阿波市		290		5	295		H11.11.1	H21.10.31
		土柱	阿波市		133	(1)		133		H11.11.1	H21.10.31
		仁賀木	阿波市		311	(264)		311		H11.11.1	H21.10.31
	身近な鳥獣生息地	東山	吉野川市		3	(3)		3		H10.11.1	H20.10.31
		植桜	吉野川市		73	(22)	4	77		H12.11.1	H22.10.31
	8箇所			105	1,957	(633)	24	2,086	226	特別保護地区 2 箇所	

管轄農林事務所等	設定区分	鳥獣保護区名	所在地	面積(ha)					うち特別保護地区(ha)	期間	
				国有地	民有地	(うち公有地)	水面	合計		(始期)	(終期)
県設鳥獣保護区計 55箇所 (高城山重複)				683	12,962	(1,789)	1,017	14,662	1,822	特別保護地区 22 箇所	
国設	大規模生息地	剣山山系	三好市 つるぎ町 美馬市 那賀町	4,270	4,060			8,330	995 国有地 781 民有地 214	H1.11.1	H21.10.31
国設鳥獣保護区計 1箇所				4,270	4,060			8,330	995	特別保護地区 1 箇所	
合計 56箇所				4,953	17,022	(1,789)	1,017	22,992	2,817	特別保護地区 23 箇所	

資料:環境首都課自然共生室調べ

4　緑の少年隊

107表　緑の少年隊結成一覧

番号	指定年度	隊名	学校名	隊員数	郵便番号	住所
1	53	石井こぐま会緑の少年隊	石井小学校	194	779-3233	名西郡石井町字石井1184-1
2		佐那河内村緑の少年隊	佐那河内小学校	106	771-4101	名東郡佐那河内村下字中川原21-2
3		日和佐町緑の少年隊	日和佐中学校	20	779-2304	海部郡美波町西河内字大久保76-1
4	54	鷲敷地域緑の少年隊	鷲敷中学校	72	771-5203	那賀郡那賀町大字鷲敷郷字南川119番地
5		山川町緑の少年隊	山川中学校	322	779-3403	吉野川市山川町前川261番地
6	55	昭和緑の少年隊	昭和小学校	15	770-0943	徳島市中昭和町5-60
7		日の峰緑の少年隊	北小松島小学校	186	773-0015	小松島市中田町字浜田33番地
8	56	箸蔵緑の少年隊	箸蔵小学校	15	778-0020	三好市池田町州津井関1209
9		上那賀町緑の少年隊	上那賀中学校	47	771-5503	那賀郡那賀町小浜197
10		川上緑の少年隊	川上小学校	17	775-0413	海部郡海陽町神野字高尾54番地
11	57	鳴門東緑の少年隊	鳴門東小学校	70	772-0053	鳴門市鳴門町土佐泊浦字高砂65-3
12		大谷緑の少年隊	大谷小学校	3	779-3638	美馬市脇町字西大谷437番地
13		木頭村緑の少年隊	木頭中学校	36	771-6403	那賀郡那賀町木頭和無田字ヨシノ15
14	58	川島緑の少年隊	川島小学校	302	779-3303	吉野川市川島町桑村2193
15		一宇緑の少年隊	古見小学校	23	779-4301	美馬郡つるぎ町一宇字太刀之本5-4
16	59	板東緑の少年隊	板東小学校	335	779-0233	鳴門市大麻町板東字宝蔵60番地
17		相生緑の少年隊	相生小学校	119	771-5406	那賀郡那賀町延野字大原80番地
18	60	木沢杉の子緑の少年隊	木沢小学校	31	771-6106	那賀郡那賀町字坂州字向工69-1
19		岩脇緑の少年隊	岩脇小学校	255	779-1106	阿南市羽ノ浦町岩脇字町筋87
20		鴨島緑の少年隊	鴨島第一中学校	44	776-0010	吉野川市鴨島町鴨島633-2
21	61	神領緑の少年隊	神領小学校	134	771-3310	名西郡神山町神領字大埜地411-1
22		三島緑の少年隊	三島小学校	115	777-0003	美馬市穴吹町三島字三谷374番地
23		木屋平緑の少年隊	木屋平小学校	32	777-0303	美馬市木屋平字谷口235
24		落合緑の少年隊	落合小学校	20	778-0202	三好市東祖谷落合403
25	62	広野緑の少年隊	広野小学校	40	771-3201	名西郡神山町阿野字広野42番地
26		櫟生緑の少年隊	櫟生小学校	12	778-0101	三好市西祖谷山村一宇262-1
27		東山緑の少年隊	東山小学校	16	771-2503	三好郡東みよし町東山字中村90
28	63	王地緑の少年隊	王地小学校	45	771-2302	三好市三野町加茂野宮1393
29		桜谷緑の少年隊	桜谷小学校	37	771-5511	那賀郡那賀町水崎字水崎原27
30		河内緑の少年隊	河内小学校	36	775-0001	海部郡牟岐町大字河内字川又
31		宍喰緑の少年隊	宍喰小学校	88	775-0502	海部郡海陽町大字窪字松本88
32		神山町緑の少年隊	神山中学校	82	771-3310	名西郡神山町神領字西上角175-1
33	元	西庄緑の少年隊	西庄小学校	12	779-4702	三好郡東みよし町西庄字平80
34	2	西井川緑の少年隊	西井川小学校	29	779-4800	三好市井川町西井川734-3
35		種野緑の少年隊	種野小学校	33	779-3503	吉野川市美郷字川俣47-2番地
36		上名緑の少年隊	上名小学校	15	779-5452	三好市山城町上名236-3
37	4	重清北緑の少年隊	重清北小学校	9	771-2102	美馬市美馬町字狙ヶ内26-3
38		絵堂緑の少年隊	絵堂小学校	7	779-4702	三好郡東みよし町西庄字絵堂64
39	6	方上緑の少年隊	方上小学校	109	770-8032	徳島市北山町下地1番地
40	7	伊島緑の少年隊	伊島小学校	7	779-1760	阿南市伊島町瀬戸3-2
41		海部小緑の少年隊	海部小学校	118	775-0302	海部郡海陽町奥浦字堤の外44番地
42	8	清水緑の少年隊	清水小学校	4	779-3744	美馬市脇町字西俣名1069
43		佐野緑の少年隊	佐野小学校	25	779-5253	三好市池田町佐野金氏942
44	9	一宮緑の少年隊	一宮小学校	102	779-3132	徳島市一宮町東丁224
45	10	阿部緑の少年隊	阿部小学校	9	779-2106	海部郡美波町阿部103
46		林緑の少年隊	林小学校	273	771-1705	阿波市阿波町東整理155
47	11	横瀬緑の少年隊	横瀬小学校	115	771-4307	勝浦郡勝浦町三渓字上川原13-2
48		上勝緑の少年隊	上勝小学校	25	771-4505	勝浦郡上勝町大字正木字平間179
49		八千代緑の少年隊	八千代小学校	18	779-4406	美馬郡つるぎ町半田字下喜来1

番号	指定年度	隊　　名	学　校　名	隊員数	郵便番号	住　　所
51	12	新野東緑の少年隊	新野東小学校	64	779-0510	阿南市新野町是国37の2
52		川田中緑の少年隊	川田中小学校	100	779-3401	吉野川市山川町町53番地
53		西山緑の少年隊	西山小学校	9	778-0040	三好市池田町西山岡屋敷3563番地の1
54		大俣緑の少年隊	大俣小学校	138	771-1612	阿波市市場町上喜来字西原200番地
55	13	上八万緑の少年隊	上八万小学校	150	770-8040	徳島市上八万町樋口52番地
56		新野緑の少年隊	新野小学校	151	779-1510	阿南市新野町南宮ノ久保70-1
57		池田緑の少年隊	池田小学校	15	778-0001	三好市池田町ウエノ2379-4
58		政友緑の少年隊	政友小学校	25	779-5344	三好市山城町政友46番地
59	14	論田緑の少年隊	論田小学校	405	770-8011	徳島市論田町本浦上9番地
60		御所緑の少年隊	御所小学校	38	771-1508	阿波市土成町宮川内字広坪89
61		土成緑の少年隊	土成小学校	10	771-1504	阿波市土成町成当1203番地
62	15	生比奈緑の少年隊	生比奈小学校	52	771-4302	勝浦郡勝浦町大字中角字豊田1番地
63		福井緑の少年隊	福井小学校	142	779-1620	阿南市福井町大西192-1
64		川田緑の少年隊	川田小学校	48	779-3401	吉野川市山川町住吉189
65		木屋平中学校緑の少年隊	木屋平中学校	13	777-0302	美馬市木屋平字川井224
66	16	上勝中学校緑の少年隊	上勝中学校	36	771-4503	勝浦郡上勝町大字生実字東戸越73番地
67	17	いうち緑の少年隊	井内小学校	39	779-4805	三好市井川町井内西4896-1
68		初草緑の少年隊	初草小学校	13	777-0006	美馬市穴吹町口山字初草144番地
69		穴吹緑の少年隊	穴吹小学校	146	777-0005	美馬市穴吹町穴吹字柏40
70		藍住北緑の少年隊	藍住北小学校	20	771-1267	板野郡藍住町住吉字乾1
				5,521		

(注)　隊員数は平成18年度実績による

Ⅷ

県営林ほか編

108表　県営林の現況

(H19.4.1.現在)

区分	箇所数(ヶ所)	面積	蓄積	すぎ		ひのき		まつその他針		広葉樹		施業地除等面積
				面積	蓄積	面積	蓄積	面積	蓄積	面積	蓄積	
		ha	m³	ha	m³	ha	m³	ha	m³	ha	m³	ha
県有林	38	3,534	829,925	1,888	593,648	820	152,187	96	20,624	547	63,466	183
県行造林	76	2,272	600,628	1,199	404,172	670	148,156	172	34,855	113	13,445	118
小計	114	5,805	1,430,553	3,087	997,820	1,489	300,343	268	55,479	660	76,911	301
緑資源機構造林	5	250	52,201	105	26,462	78	15,499	41	7,527	26	2,713	1
合計	119	6,055	1,482,754	3,192	1,024,282	1,567	315,842	309	63,006	685	79,624	301

資料:林業再生推進室調べ

109表　県有林立木伐採の推移

(単位:m³)

種別 / 年度	立木処分			素材生産
	針葉樹	広葉樹	計	針葉樹
55	0	0	0	5,348
60	3,696	0	3,696	10,093
2	1,800	0	1,800	1,052
7	1,469	0	1,469	970
12		0	0	2,224
14		0	0	428
15	29	0	29	788
16	71	0	71	863
17	171	0	171	841
18	103	0	103	3,642

資料:林業再生推進室調べ

110表　県有林増設状況

(単位:ha)

年　　度	55	60	2	7	12	14	15	16	17	18
新　設　面　積	—	—	—	—	—	—	—	—	—	—
総　　面　　積	3,399	3,483	3,520	3,533	3,533	3,534	3,534	3,534	3,534	3,534

資料:林業再生推進室調べ

111表　県行分収造林立木伐採の推移

(単位:m^3)

種別 / 年度	立　木　処　分			素　材　生　産
	針　葉　樹	広　葉　樹	計	針　葉　樹
55	2,388	0	2,388	2,241
60	1,082	0	1,082	0
2	2,729	0	2,729	5,530
7	386	0	386	0
12	0	0	0	0
14	0	0	0	0
15	0	0	0	238
16	0	0	0	1,573
17	87	0	87	2,524
18	162	0	162	1,856

資料:林業再生推進室調べ

112表　林業公社分収造林実績

(平成19年3月31日現在) (単位:ha)

所管	市町村名	事業量 (ha) スギ	ヒノキ	マツ	クヌギ	計
徳島農林事務所	徳島市		10.00			10.00
	勝浦町	36.61	85.66			122.27
	上勝町	137.11	133.76		1.50	272.37
	佐那河内村	27.06	9.70			36.76
	神山町	126.72	100.73	11.30		238.75
	阿波市	4.83	109.25			114.08
	市場町	4.83	109.25			114.08
	計	332.33	449.10	11.30	1.50	794.23
南部総合県民局(那賀)	阿南市	221.3	233.66			454.96
	那賀町	620.09	316.71			936.80
	相生町	4.50	3.60			8.10
	上那賀町	154.22	85.98			240.20
	木沢村	171.92	162.36			334.28
	木頭町	289.45	64.77			354.22
	計	841.39	550.37			1,391.76
南部総合県民局(美波)	美波町	368.80	476.90	1.50		847.20
	日和佐町	368.80	476.90	1.50		847.20
	牟岐町	148.17	147.09	6.00		301.26
	海陽町	390.97	310.04	4.00		705.01
	海南町	259.87	164.33			424.20
	宍喰町	131.10	145.71	4.00		280.81
	計	907.94	934.03	11.50		1,853.47
西部総合県民局(美馬)	美馬市	425.65	592.56			1,018.21
	木屋平村	98.80	31.15			129.95
	脇町	14.65	201.99			216.64
	美馬町	14.75	162.64			177.39
	穴吹町	297.45	196.78			494.23
	つるぎ町	179.1	129.41			308.51
	半田町		24.99			24.99
	貞光町	83.00	87.12			170.12
	一宇町	96.10	17.30			113.40
	計	604.75	721.97			1,326.72
西部総合県民局(三好)	三好市	669.35	752.63	17.37	2.38	1,441.73
	三野町		17.92			17.92
	池田町	284.64	432.69	1.83	2.38	721.54
	山城町	91.98	59.72			151.70
	東祖谷山村	91.37	83.34	10.50		185.21
	西祖谷山村	201.36	158.96	5.04		365.36
	東みよし町	16.60	59.86	0	0	76.46
	三好町	11.00	24.00			35.00
	三加茂町	5.60	35.86			41.46
	計	685.95	812.49	17.37	2.38	1,518.19
合計		3,372.36	3,467.96	40.17	3.88	6,884.37

資料:林業再生推進室調べ

113表　林業公社分収育林実績

(平成19年3月31日現在) (単位:ha)

所管	市町村	契約面積(ha)
徳島農林事務所	勝浦町	47.25
	計	47.25
南部総合県民局(那賀)	那賀町	62.1
	(上那賀町)	
	計	62.1
南部総合県民局(美波)	海陽町	63.37
	(宍喰町)	(40.01)
	(海南町)	(23.36)
	計	63.37
合計		172.72

資料:同前表

114表　緑資源機構造林実績

(平成19年3月31日現在) (単位:ha)

	契約		植栽	備考
	件数	面積	面積	
上勝町	3	42	38	
神山町	1	22	15	
上板町	4	79	67	
板野町	1	14	13	
小計	9	157	133	
阿波市	37	988	773	
吉野川市	1	10	6	
小計	38	998	779	
美馬市	32	940	671	
つるぎ町	2	18	18	
小計	34	958	689	
三好市	143	2,478	2,079	
東みよし町	40	423	372	
小計	183	2,901	2,451	
阿南市	1	32	16	
那賀町	121	5,426	3,623	
小計	122	5,458	3,639	
牟岐町	14	615	372	
美波町	22	394	329	
海陽町	57	2,564	2,045	
小計	93	3,573	2,746	
合計	479	14,045	10,437	

資料:緑資源機構徳島水源林整備事務所調べ

IX

試験研究，研修編

115表　国補試験事業（都道府県林業試験指導機関試験事業）実績

(単位：千円)

年度	事業名	事業の内容	事業費	国庫補助率	国庫補助金
14	特定研究開発等促進事業	地域材を利用した高信頼性構造用材の開発	842	1/2	421
	先端技術等地域実用化研究促進事業	ニュータイプきのこ資源の利用と生産技術の開発	996	1/2	498
	普及情報活動システム化事業	野生獣類に係る森林被害防除法の開発並びに生息数推移予測モデル確立のための基礎調査	820	1/2	410
		林業技術体系化調査	200	1/2	100
	計		1,020		510
	林業技術現地実用化事業	木質系廃棄物の有効利用に関する試験	1,600	1/2	800
	炭素吸収源等森林計測体制整備強化事業	酸性雨等森林衰退モニタリング事業委託事業	107	10/10	107
	花粉生産量予測調査事業	花粉生産量予測システム普及事業委託事業	550	10/10	550
	合計		5,115		2,886
15	先端技術を活用した農林水産研究高度化事業	抗菌成分分離によるスギバークのバイオマス資源化と商品開発	15,100	10/10	15,100
		自然素材活用型真壁仕様木造軸組架構の開発	1,000	10/10	1,000
	計		16,100		16,100
	先端技術等地域実用化研究促進事業	ニュータイプきのこ資源の利用と生産技術の開発	996	1/2	498
	普及情報活動システム化事業	木質系廃棄物等の堆肥化に関する試験	1,660	1/2	830
		徳島スギ長伐期の基礎調査	1,020	1/2	510
	計		2,680		1,340
	炭素吸収源等森林計測体制整備強化事業	酸性雨等森林衰退モニタリング事業委託事業	168	10/10	168
	花粉生産量予測調査事業	花粉生産量予測システム普及事業委託事業	550	10/10	550
	合計		20,494		18,656

年度	事業名	事業の内容	事業費	国庫補助率	国庫補助金
16	先端技術を活用した農林水産研究高度化事業	抗菌成分分離によるスギバークのバイオマス資源化と商品開発	14,345	10/10	14,345
		自然素材活用型真壁仕様木造軸組架構の開発	900	10/10	900
	計		15,245		15,245
	林業技術現地適応化事業	選木育林早期仕上げ間伐技術の適応化	850	1/2	425
	林業普及情報活動システム化事業等	木質系廃棄物等の有効利用に関する試験	1,400	1/2	700
		徳島スギ長伐期の基礎調査	1,020	1/2	510
	計		2,420		1,210
	炭素吸収源等森林計測体制整備強化事業	酸性雨等森林衰退モニタリング事業委託事業	199	10/10	199
	花粉生産量予測調査事業	花粉生産量予測システム普及事業委託事業	450	10/10	450
	合計		19,164		17,529
17	先端技術を活用した農林水産研究高度化事業	抗菌成分分離によるスギバークのバイオマス資源化と商品開発	5,453	10/10	5,453
		自然素材活用型真壁仕様木造軸組架構の開発	783	10/10	783
	合計		6,236		6,236
18	先端技術を活用した農林水産研究高度化事業	森林吸収源インベントリ情報整備事業	2,196	10/10	2,196
	合計		2,196		2,196

116表　技術研修実績

分類	研修区分	研修種類	昭和51年度～平成13年度 回数	日数	実人員	延人員	平成14年度 回数	日数	実人数	延人員
			回	日	名	名	回	日	名	名
専門研修	技能研修	車両系建設機械運転 昭和51年度～	33	192	834	5,008	1	6	35	210
		フォークリフト運転 昭和51年度～	38	215	527	3,122	1	6	16	96
		はい作業主任者 昭和51年度～	26	52	488	976	1	2	10	20
		玉掛け 昭和59年度～	19	59	389	1,258	1	4	21	84
		小型移動式クレーン運転 平成2年度～	18	40	378	1134	1	3	26	78
	特殊技能研修	林業架線作業主任者 昭和51年度～	26	364	425	5,950	1	14	7	98
	特別教育	機械集材装置運転 昭和51年度～	51	102	1023	2,045	2	4	26	52
		伐木等 昭和51年度～	118	232	4,413	8,402	10	20	225	450
		移動式クレーン運転業務 昭和52年度～平成元年度	7	14	207	414				
		小型車両系建設機械運転 昭和51年度～昭和53年度	3	7	18	43				
		フォークリフト運転 昭和51年度～昭和53年度	3	7	18	43				
	技能向上教育	小型移動式クレーン運転作業（再教育）	2	2	97	97				
		フォークリフト運転作業（再教育）	6	6	126	126	1	1	20	20
		車両系建設機械運転作業（再教育）	8	8	187	187				
	安全教育	刈払機作業 平成11年度～	4	4	202	202	5	5	223	223
		林内作業車集材作業 平成12年度～	1	1	15	15	1	1	24	24
	技能特例研修	小型移動式クレーン運転 平成3年度	2	2	163	163				
	小計		365	1,307	9,510	29,185	25	66	633	1,355
一般研修	養成研修	長期研修	29	4,036	53	7,883				
		短期研修	1,340	1,907	43,445	50,015	37	37	970	970
		高性能林業機械研修	13	121	163	1,313				
	技術研修	指導者研修	1,123	1,688	33,914	40,524	52	54	2,000	2,024
	小計		2,505	7,752	77,575	99,735	89	91	2,970	2,994
特別研修	林業技術（海外）		5	589	6	693				
	小計		5	589	6	693				
合計			2,870	9,059	87,085	128,920	114	157	3,603	4,349

資料：森林林業研究所調べ

平成15年度				平成16年度				平成17年度			
回数	日数	実人数	延人数	回数	日数	実人数	延人数	回数	日数	実人数	延人数
回	日	名	名	回	日	名	名	回	日	名	名
1	6	48	288	1	6	45	270	1	6	40	240
1	6	25	150	1	6	26	156	1	6	19	114
1	2	9	18	1	2	18	36	1	2	12	24
1	4	26	104	1	4	25	100	1	4	23	92
1	3	27	81	1	3	33	99	1	3	31	93
1	14	10	140	1	14	13	182	1	14	9	126
4	10	92	184	2	6	48	96	2	4	40	80
9	18	367	734	12	24	423	846	4	8	97	194
1	1	47	47	1	1	14	14				
4	4	336	336	4	4	218	218	3	3	87	87
1	1	16	16	1	1	68	68	1	1	46	46
25	69	1,003	2,098	26	71	931	2,085	16	51	404	1096
				1	222	1	222				
36	42	1,041	1,295	35	46	1,206	1,765	48	68	1,799	2,211
51	53	2,218	2,261	40	41	1,545	1,545	40	42	1,356	3,595
87	95	3,259	3,556	76	309	2,752	3,532	88	110	3,155	5,806
				1	10	1	10	2	19	3	20
				1	10	1	10	2	19	3	20
112	164	4,262	5,654	102	380	3,683	5,617	106	180	3,562	6,922

分類	研修区分	研修種類	平成18年度 回数	平成18年度 日数	平成18年度 実人数	平成18年度 延人数	合計 回数	合計 日数	合計 実人数	合計 延人数
			回	日	名	名	回	日	名	名
専門研修	技能研修	車両系建設機械運転 昭和51年度～平成17年度	1	6	45	270	38	222	1047	6,286
		フォークリフト運転 昭和51年度～平成17年度	1	6	24	144	43	245	637	3,782
		はい作業主任者 昭和51年度～平成17年度	1	2	24	48	31	62	561	1,122
		玉掛け 昭和59年度～平成17年度	1	4	33	132	24	79	517	1,770
		小型移動式クレーン運転 平成2年度～平成17年度	1	3	33	99	23	55	528	1,584
	特殊技能研修	林業架線作業主任者 昭和51年度～平成17年度	1	14	7	98	31	434	471	6,594
	特別教育	機械集材装置運転 昭和51年度～平成17年度	2	4	27	54	63	130	1,256	2,511
		伐木等 昭和51年度～平成17年度	7	13	515	1012	160	315	6,040	11,638
		移動式クレーン運転業務 昭和52年度～平成元年度					7	14	207	414
		小型車両系建設機械運転 昭和51年度～昭和53年度					3	7	18	43
		フォークリフト運転 昭和51年度～昭和53年度					3	7	18	43
	技能向上教育	小型移動式クレーン運転作業（再教育）					4	4	158	158
		フォークリフト運転作業（再教育）					7	7	146	146
		車両系建設機械運転作業（再教育）					8	8	187	187
	安全教育	刈払機作業 平成11年度～平成17年度	3	3	119	119	23	23	1,185	1,185
		林内作業車集材作業 平成12年度～平成17年度	1	1	27	27	6	6	196	196
	技能特例研修	小型移動式クレーン運転 平成3年度					2	2	163	163
	小計		19	56	854	2,003	476	1,620	13,335	37,822
一般研修	養成研修	長期研修					30	4,258	54	8,105
		短期研修	55	75	2,556	2,744	1,551	2,175	51,017	59,000
		高性能林業機械研修	3	3	12	27	16	124	175	1,340
	技術研修	指導者研修	48	49	1,379	1,400	1,354	1,927	42,412	51,349
	小計		106	127	3,947	4,171	2,951	8,484	93,658	119,794
特別研修	林業技術（海外）		2	53	16	67	10	671	26	790
	小計		2	53	16	67	10	671	26	790
合計			127	236	4,817	6,241	3,431	10,176	107,012	157,703

資料：森林林業研究所調べ

●●●● X ●●●●

林業関係補助金等体系編

1　事業別補助体系

2　林道事業補助採択基準

3　貸付金利子補給

1　事業別補助体系

117表　林業関係補助金等一覧（平成19年度）

区分		事業	補助率 国	補助率 県	補助率 市町村	補助対象	備考
木材生産流通担当	とくしま強い農林水産業づくり事業	県産材近代化推進事業	―	3/10	―	県木連	県産材生産の近代化を推進するため，機会施設を整備
	木材需要拡大奨励費	木とのふれあい促進事業	―	1/2	―	事業者等団体	各種普及宣伝活動を実施
		先駆的木造公共施設整備事業	1/2	―	―	市町村	先駆性の高い木造公共施設の整備
	林材業振興対策費	木材産業構造改革事業	1/2	―	―	事業者等団体	木材加工機械の整備
		地域木材産業活性化推進事業	―	1/2	―	〃	経営指導，技術指導等研修会の開催
		木材産業体質強化対策事業	―	1/2	―	県木連	木材産業の体質強化と生産性向上を図るための施設等の導入を促進する。
	県産木造住宅供給ネットワーク促進事業費	顔の見える木材での家づくり普及事業	―	1/2	―	事業者等団体	地域材使用住宅の供給体制整備と，その広告･展示･普及啓発に要する経費
		住宅における地域材新規需要開拓促進事業	―	1/2	―	〃	リフォームや非木造住宅，集合住宅等の新たな市場への需要拡大のため，販売戦略や技術課題等の検討を行う。
普及調整・森づくり担当	環境緑化推進事業	緑の少年隊育成事業補助金	―	定	―	(社)とくしま森とみどりの会	
		日本さくらの会負担金	―	定	―	日本さくらの会	
	とくしま強い農林水産業づくり事業	特用林産物主産地形成事業	―	1/3	―	団体等	特用林産物近代化施設に対する補助

区分		事業	補助率 国	補助率 県	補助率 市町村	補助対象	備考
普及調整・森づくり担当	林産物生産流通改善対策事業	特用林産物振興施設等整備事業	1/2	—	—	〃	特用林産物の生産･加工･販売等に必要な施設の整備に対する補助
	林業後継者育成事業	意欲的林業グループ活動支援事業	—	1/2	—	県林業研究グループ連絡協議会	林業グループ相互連絡会及び情報交換会の開催，リーダー育成研修会の開催に要する経費
		林業担い手育成資金利子補給事業	—	1.5%以内	—	森林組合	40歳以下の林業後継者が借入れした林地取得資金の利子補給（10年以内）
		地域営林集団育成事業	—	4/10	—	地域営林集団	5人以上で組織する林研グループが林業生産活動を行うために必要な機械･施設の整備に要する経費
	林業改良普及情報費	林業改良普及事業	—	1/2	—	林業改良普及協会	林業者等を対象に，林業情報を迅速かつ的確に発信する経費
	流域林業活性化対策	流域森林･林業活性化促進対策事業	—	1/2	—	流域林業活性化センター	森林の流域管理システムの定着を図るため，流域内の事業量等に関する情報の収集，提供を行い，流域内の連携と合意形成を図る経費
林業再生推進室プロジェクト担当	森林環境保全整備事業 育成林整備事業 公的森林整備事業 育成単層林整備	整理伐	3/10	2/10		県，市町村，林業公社，森林整備法人，PFI事業者	市町村森林整備事業計画に基づく事業
		人工造林 再造林	3/10	2/10			
		人工造林 拡大造林	3/10	2/10			
		人工造林 （特殊地拵）	3/10	2/10			
		単層林改良	3/10	2/10			

区分	事業							補助率 国	補助率 県	補助率 市町村	補助対象	備考
林業再生推進室プロジェクト担当	森林環境保全整備事業	育成林整備事業	公的森林整備事業	育成単層林整備	保育	植栽型	下刈	3/10	2/10		県，市町村，林業公社，森林整備法人，PFI事業者	市町村森林整備事業計画に基づく事業
							雪起こし	3/10	2/10			
							倒木起こし	3/10	2/10			
							除・間伐	3/10	2/10			
							枝打ち	3/10	2/10			
						天然更新型	下刈	3/10	2/10			
							雪起こし	3/10	2/10			
							除・間伐	3/10	2/10			
					育成単層林作業路			3/10	2/10			
				育成複層林整備	整理伐			3/10	2/10			
					受光伐			3/10	2/10			
					樹下植栽			3/10	2/10			
					複層林改良			3/10	2/10			
					保育	植栽型	下刈	3/10	2/10			
							雪起こし	3/10	2/10			
							倒木起こし	3/10	2/10			
							除・間伐	3/10	2/10			
							枝打ち	3/10	2/10			
						天然更新型	下刈	3/10	2/10			
							雪起こし	3/10	2/10			
							除・間伐	3/10	2/10			
					育成複層林作業路			3/10	2/10			
				機能増進保育	抜き伐り等			3/10	2/10			
					機能増進保育作業路			3/10	2/10			
				特定間伐	除・間伐			3/10	2/10			
					枝打ち			3/10	2/10			
					林床保全整備			3/10	2/10			
					特定間伐作業路			3/10	2/10			

区分	事業							補助率 国	補助率 県	補助率 市町村	補助対象	備考
林業再生推進室プロジェクト担当	森林環境保全整備事業	育成林整備事業	公的森林整備事業	長期育成循環整備	誘導伐			3/10	2/10		県，市町村，林業公社，森林整備法人，PFI事業者	市町村森林整備事業計画に基づく事業
					樹下植栽			3/10	2/10			
					長期育成循環改良			3/10	2/10			
					保育	植栽型	下刈	3/10	2/10			
							雪起こし	3/10	2/10			
							倒木起こし	3/10	2/10			
							除・間伐	3/10	2/10			
							枝打ち	3/10	2/10			
						天然更新型	下刈	3/10	2/10			
							雪起こし	3/10	2/10			
							除・間伐	3/10	2/10			
					長期育成循環作業路			3/10	2/10			
				修景林整備				3/10	2/10			
				付帯施設等整備	高性能林業機械作業路			3/10	2/10			
					鳥獣害防止施設等整備			3/10	2/10			
				流域育成林整備事業	育成単層林整備	整理伐		3/10	1/10		県，市町村，林業公社，森林整備法人，森林組合，森林施業計画の認定を受けた者等	市町村森林整備事業計画に基づく事業
						人工造林	再造林	3/10	1/10			
							拡大造林	3/10	1/10			
							(特殊地拵)	3/10	1/10			
						単層林改良		3/10	1/10			
			流域育成林整備事業	育成単層林整備	保育	植栽型	下刈	3/10	1/10			
							雪起こし	3/10	1/10			
							倒木起こし	3/10	1/10			
							除・間伐	3/10	1/10			
							枝打ち	3/10	1/10			

区分	事業							補助率 国	補助率 県	補助率 市町村	補助対象	備考
林業再生推進室プロジェクト担当	森林環境保全整備事業	育成林整備事業	流域育成林整備事業	育成単層林整備	保育	天然更新型	下刈	3/10	1/10		県，市町村，林業公社，森林整備法人，森林組合，森林施業計画の認定を受けた者等	市町村森林整備事業計画に基づく事業
							雪起こし	3/10	1/10			
							除・間伐	3/10	1/10			
					育成単層林作業路			3/10	1/10			
				育成複層林整備	整理伐			3/10	1/10			
					受光伐			3/10	1/10			
					樹下植栽			3/10	1/10			
					複層林改良			3/10	1/10			
					保育	植栽型	下刈	3/10	1/10			
							雪起こし	3/10	1/10			
							倒木起こし	3/10	1/10			
							除・間伐	3/10	1/10			
							枝打ち	3/10	1/10			
						天然更新型	下刈	3/10	1/10			
							雪起こし	3/10	1/10			
							除・間伐	3/10	1/10			
					育成複層林作業路			3/10	1/10			
				機能増進保育	抜き伐り等			3/10	1/10			
					機能増進保育作業路			3/10	1/10			
				特定間伐	除・間伐			3/10	1/10			
					枝打ち			3/10	1/10			
					林床保全整備			3/10	1/10			
					特定間伐作業路			3/10	1/10			
		水土保全林整備事業	流域公益保全林整備事業	長期育成循環整備	誘導伐			3/10	1/10			
					樹下植栽			3/10	1/10			
					長期育成循環改良			3/10	1/10			
					保育	植栽型	下刈	3/10	1/10			
							雪起こし	3/10	1/10			

区分	事業							補助率 国	補助率 県	補助率 市町村	補助対象	備考
林業再生推進室プロジェクト担当	森林環境保全整備事業	水土保全林整備事業	流域公益保全林整備事業	長期育成循環整備	保育	植栽型	倒木起こし	3/10	1/10		県, 市町村, 林業公社, 森林整備法人, 森林組合, 森林施業計画の認定を受けた者等	市町村森林整備事業計画に基づく事業
							除・間伐	3/10	1/10			
							枝打ち	3/10	1/10			
						天然更新型	下刈	3/10	1/10			
							雪起こし	3/10	1/10			
							除・間伐	3/10	1/10			
					長期育成循環作業路			3/10	1/10			
				修景林整備				3/10	1/10			
				付帯施設等整備	林内作業場等			3/10	1/10			
					林床保全整備			3/10	1/10			
					高性能林業機械作業路			3/10	1/10			
					鳥獣害防止施設等整備			3/10	1/10			
		共生環境整備事業	森林空間総合整備事業	全体計画調査				1/2	2/10		県, 市町村	市町村森林整備事業計画に基づく事業
				共生林整備	樹木等の植栽・播種			1/2	2/10			
					雑草木・不要木の除去			1/2	2/10			
					不良木の淘汰			1/2	2/10			
					枝葉の除去			1/2	2/10			
					林間広場整備			1/2	2/10			
					土壌条件の改良			1/2	2/10			
				付帯施設整備	標識類整備			1/2	2/10			
					林内作業場整備			1/2	2/10			
					駐車場整備			1/2	2/10			
					防火施設整備			1/2	2/10			
					渓流路整備			1/2	2/10			
					給排水施設整備			1/2	2/10			
					環境教育促進施設整備			1/2	2/10			
					健康増進広場整備			1/2	2/10			
					健康促進施設整備			1/2	2/10			

区分	事業					補助率 国	補助率 県	補助率 市町村	補助対象	備考
林業再生推進室プロジェクト担当	森林環境保全整備事業	共生環境整備事業	森林空間総合整備事業	林内歩道等整備	林内歩道	1/2	2/10		県，市町村	市町村森林整備事業計画に基づく事業
					森林空間作業路	1/2	2/10			
				用地取得等	土地取得	1/3	1/15			
					立木竹取得	1/3	1/15			
			絆の森整備事業	全体計画調査		1/2	2/10		ア 市民参加型 (ｱ) 行政支援タイプ 県，市町村 (ｲ) 市民主導タイプ 森林施業計画の認定を受けた者 (森林所有者，森林組合，その他林業事業体を除く) (ｳ) 市民解放タイプ 森林施業計画の認定を受けた者 ｲ 野生生物共生林整備 県，市町村，森林所有者，森林組合，林業公社，森林所有者の団体及び森林施業計画の認定を受けた者等	市町村森林整備事業計画に基づく事業
				共生林整備	樹木等の植栽・播種	1/2	2/10			
					雑草木・不要木の除去	1/2	2/10			
					不良木の淘汰	1/2	2/10			
					枝葉の除去	1/2	2/10			
					ビオトープの森整備 水辺環境整備	1/2	2/10			
					ビオトープの森整備 原植生回復整備	1/2	2/10			
				付帯施設整備	標識類整備	1/2	2/10			
					林内作業場整備	1/2	2/10			
					駐車場整備	1/2	2/10			
					防火施設整備	1/2	2/10			
					機能保持施設整備	1/2	2/10			
					給排水施設整備	1/2	2/10			
					休憩施設整備	1/2	2/10			
					防護柵等整備	1/2	2/10			
					渓流路整備	1/2	2/10			
				林内歩道等整備	林内歩道	1/2	2/10			
					絆の森作業路	1/2	2/10			
				用地取得等	土地取得	1/3	1/15			
					立木竹取得	1/3	1/15			
		機能回復整備事業	特定森林造成事業	特定林地改良	改良	5/10	2/10		県，市町村，森林整備法人森林組合，森林所有者等	市町村森林整備事業計画に基づく事業
					特定林地改良作業路	5/10	2/10			
					附帯施設等整備 鳥獣害防止施設等整備	5/10	2/10			

区分	事業								補助率 国	補助率 県	補助率 市町村	補助対象	備考
林業再生推進室プロジェクト担当	森林環境保全整備事業	機能回復整備事業	特定森林造成事業	耕作放棄地等森林造成	育成単層林整備	整理伐			3/10	1/10		県, 市町村	市町村森林整備事業計画に基づく事業
						人工造林	再造林		3/10	1/10			
							拡大造林		3/10	1/10			
							(特殊地拵)		3/10	1/10			
						単層林改良			3/10	1/10			
						保育	植栽型	下刈	3/10	1/10			
								雪起こし	3/10	1/10			
								倒木起こし	3/10	1/10			
								除・間伐	3/10	1/10			
								枝打ち	3/10	1/10			
							天然更新型	下刈	3/10	1/10			
								雪起こし	3/10	1/10			
								除・間伐	3/10	1/10			
						育成単層林作業路			3/10	1/10			
					育成複層林整備	整理伐			3/10	1/10			
						受光伐			3/10	1/10			
						樹下植栽等			3/10	1/10			
						複層林改良			3/10	1/10			
						保育	植栽型	下刈	3/10	1/10			
								雪起こし	3/10	1/10			
								倒木起こし	3/10	1/10			
								除・間伐	3/10	1/10			
							天然更新型	下刈	3/10	1/10			
								雪起こし	3/10	1/10			
								除・間伐	3/10	1/10			
					附帯施設等整備	育成複層林作業路			3/10	1/10			
						生育環境補完整備			3/10	1/10			
						林内作業所及び林内かん水施設整備			3/10	1/10			
						鳥獣害防止施設等整備			3/10	1/10			

区分	事業							補助率 国	補助率 県	補助率 市町村	補助対象	備考
林業再生推進室プロジェクト担当	森林環境保全整備事業	機能回復整備事業	特定森林造成事業	造林未済地緊急造	育成単層林整備	人工造林	再造林	3/10	1/10		県，市町村	市町村森林整備事業計画に基づく事業
							拡大造林	3/10	1/10			
							(特殊地拵)	3/10	1/10			
						保育	下刈	3/10	1/10			
			保全松林緊急保護整備事業	保全松林健全化整備	育成単層林整備	整理伐		5/10	2/10		県，市町村，森林整備法人森林組合，森林所有者等	松くい虫被害対策事業実施要領に基づき，公益的機能の高い健全な松林の整備を行う事業
						人工造林	再造林	5/10	2/10			
						単層林改良		5/10	2/10			
						保育 植栽型	下刈	5/10	2/10			
							雪起こし	5/10	2/10			
							倒木起こし	5/10	2/10			
							除・間伐	5/10	2/10			
							枝打ち	5/10	2/10			
						保育 天然更新型	下刈	5/10	2/10			
							雪起こし	5/10	2/10			
							除・間伐	5/10	2/10			
						育成単層林作業路		5/10	2/10			
					育成複層林整備	複層林改良		5/10	2/10			
						保育 植栽型	下刈	5/10	2/10			
							雪起こし	5/10	2/10			
							除・間伐	5/10	2/10			
						保育 天然更新	下刈	5/10	2/10			
							雪起こし	5/10	2/10			
						育成複層林作業路		5/10	2/10			
					林床改善整備			5/10	2/10			
					衛生伐	不要木等の除去・処理		5/10	2/10			
						不要木等の除去・処理		5/10	2/10			
					附帯施設等整備	鳥獣害防止施設等整備		5/10	2/10			

区分	事業							補助率 国	補助率 県	補助率 市町村	補助対象	備考
林業再生推進室プロジェクト担当	森林環境保全整備事業	機能回復整備事業	保全松林緊急保護整備事業	松林保護樹林帯造成	育成単層林整備	整理伐		5/10	2/10		県，市町村，森林整備法人森林組合，森林所有者等	松くい虫被害対策事業実施要領に基づき，樹種転換を行う事業
						人工造林	再造林	5/10	2/10			
						単層林改良		5/10	2/10			
						保育	植栽型 下刈	5/10	2/10			
							植栽型 雪起こし	5/10	2/10			
							植栽型 倒木起こし	5/10	2/10			
							植栽型 除・間伐	5/10	2/10			
							天然更新型 下刈	5/10	2/10			
							天然更新型 雪起こし	5/10	2/10			
							天然更新型 除・間伐	5/10	2/10			
						土壌改良		5/10	2/10			
						育成単層林作業路		5/10	2/10			
					育成複層林整備	整理伐		5/10	2/10			
						複層林改良		5/10	2/10			
						保育	植栽型 下刈	5/10	2/10			
							植栽型 雪起こし	5/10	2/10			
							植栽型 除・間伐	5/10	2/10			
						土壌改良		5/10	2/10			
						育成複層林作業路		5/10	2/10			
					附帯施設等整備	鳥獣害防止施設等整備		5/10	2/10			
			被害地等森林整備事業	育成単層林整備	整理伐			3/10	1/10		県，市町村，森林整備法人森林組合，森林所有者等	森林被害の復旧等の条件に応じた森林造成等を行う事業
					人工造林	再造林		3/10	1/10			
						被害跡地	指定被害	3/10	1/10			
						被害跡地	その他被害	3/10	1/10			
						拡大造林		3/10	1/10			
						（特殊地拵）		3/10	1/10			
					単層林改良			3/10	1/10			

区分	事業							補助率 国	補助率 県	補助率 市町村	補助対象	備考
林業再生推進室プロジェクト担当	森林環境保全整備事業	機能回復整備事業	被害地等森林整備事業	育成単層林整備	保育	植栽型	下刈	3/10	1/10		県，市町村，森林整備法人森林組合，森林所有者等	森林被害の復旧等の条件に応じた森林造成等を行う事業
							雪起こし	3/10	1/10			
							倒木起こし	3/10	1/10			
							除・間伐	3/10	1/10			
							枝打ち	3/10	1/10			
						天然更新型	下刈	3/10	1/10			
							雪起こし	3/10	1/10			
							除・間伐	3/10	1/10			
					育成単層林作業路			3/10	1/10			
				育成複層林整備	整理伐			3/10	1/10			
					受光伐			3/10	1/10			
					樹下植栽			3/10	1/10			
					複層林改良			3/10	1/10			
					保育	植栽型	下刈	3/10	1/10			
							雪起こし	3/10	1/10			
							倒木起こし	3/10	1/10			
							除・間伐	3/10	1/10			
						天然更新型	下刈	3/10	1/10			
							雪起こし	3/10	1/10			
							除・間伐	3/10	1/10			
					育成複層林作業路			3/10	1/10			
				機能増進保育	抜き伐り等			3/10	1/10			
					機能増進保育作業路			3/10	1/10			
				付帯施設等整備	鳥獣害防止施設等整備			3/10	1/10			

区分	事業			補助率 国	補助率 県	補助率 市町村	補助対象	備考
林業再生推進室公有林担当	分収林整備高度化事業	分収林促進活動事業 分収林整備活動事業 分収林事務活動事業		—	1/2	—	林業公社	分収林整備の促進と，森林づくりに国民参加の条件整備等を行い，森林の有する多方面的機能の維持増進を図る。
	森林病害虫等防除事業	のねずみ駆除		—	1/2	—	森林組合等	薬剤駆除
		のうさぎ駆除		—	3/4	—	〃	わな設置
		しか防除		—	3/4	—	〃	防護柵
		松くい虫	特別防除	—	3/4	1/4	市町村等	
			地上散布	—	3/4	1/4	〃	
			伐倒駆除	—	3/4	1/4	〃	
			特別伐倒駆除	—	3/4	1/4	〃	
			県単地上散布	—	1/2	1/2	〃	
			県単駆除	—	2/3	1/3	市町村	伐倒駆除 特別伐倒駆除
			県単特別駆除（樹幹注入）	—	1/2	1/2	〃	
			被害防止対策事業	—	3/4	1/4	〃	特別防除実施に伴う展着剤の添加等
			市町村被害対策推進連絡事業	—	3/4	1/4	〃	
林業再生推進室プロジェクト担当	森林資源循環システム緊急確立事業	林業機械作業システム整備事業		4.5/10	1/6	—	市町村等	基幹作業道整備
				4.5/10	—	—	〃	林業機械導入
		路網整備事業		5/10	1/6	—	市町村	作業道整備
	森林整備未緊急公的モデル導入事業	森林整備等		定額	—	—	市町村，森林整備法人等	間伐等，関連条件整備活動

区分		事業	補助率 国	補助率 県	補助率 市町村	補助対象	備考
林業再生推進室事業体担当	森林組合推進事業	徳島県森林組合連合会振興事業	―	定	―	県森連	県森連が森林組合を指導する経費
	林業労働対策事業	林業労働安全衛生指導体制強化事業	1/2	―	―	林材業労災防止協会県支部	各作業現場において施設機械，作業動作等について安全点検パトロール等を実施し，林業労働災害の防止を図る。
		振動障害予防等対策事業	1/2	―	―	〃	一人親方等の特殊健康診断を実施し，振動障害の予防を図る。
		林業労働力確保支援センター推進事業	1/2	1/2	―	林業労働力確保支援センター	事業の広域化を通じた雇用の長期化，安定化を図り，新規参入を促進するとともに林業労働者の多技能力者化を図るため林業技術向上研修を実施する。 また，林業事業体の基盤強化や雇用環境の向上を指導し，林業労働者の育成等就労の安定化を図る。
		森林整備担い手対策基金事業	―	1/2	一部 1/4	市町村	若者の林業技術者を確保するとともに高度な技術を有する林業技術者を育成し，併せてその受け入れ林業事業体の育成を図る。
		多才な林業担い手育成支援事業	― ―	1/2 1/3	― ―	林業事業体	林業就業希望者を対象に就業体験研修等を実施する。 また，新たに機械作業システムを導入した事業体が，新規就業者等を中心とした機械作業班の養成を行う。

区分		事業		補助率 国	補助率 県	補助率 市町村	補助対象	備考
治山担当		復旧治山		1/2	1/2	—	県営	
		予防治山		1/2	1/2	—	〃	
		土砂流出防止林造成		1/2	1/2	—	〃	
		保安林改良		1/2	1/2	—	〃	
		保育		1/3	2/3	—	〃	
		保安林管理道整備		1/2	1/2	—	〃	
		地域防災対策総合治山		1/2	1/2	—	〃	
		土砂流出防止林造成造成		1/2	1/2	—	〃	
		海岸防災林造成		1/2	1/2	—	〃	
		水源流域広域保全		1/2	1/2	—	〃	
		水源流域地域保全		1/2	1/2	—	〃	
		奥地保安林保全緊急対策		1/2	1/2	—	〃	
		治山激甚災害対策特別緊急		5.5/10	—	—	〃	
		地すべり激甚災害対策特別緊急		5.5/10	—	—	〃	
		共生保安林整備統合補助		1/2	1/2	—	〃	
		地すべり防止		1/2	1/2	—	〃	
	県単治山	荒廃地復旧		—	2/3・1/2	1/3・1/2	市町村	
		国庫補助治山関連		—	—	—	県営	
		生活環境保全林整備		—	1/2・10/10	1/2・—	市町村 県営	
		山地災害危険地対策		—	1/2	1/2	市町村	
		災害防止対策緊急		—	1/2	1/2	〃	
		震災対策治山		—	1/2	1/2	〃	

区分			事業		補助率 国	補助率 県	補助率 市町村	補助対象	備考
林道担当	森林環境保全整備事業	水土保全林整備事業	開設	森林及び森林管理道施業道	45/100	20/100	35/100	市町村	
		共生林整備事業		森林及び森林管理道施業道	50/100	20/100	30/100	市町村	(過疎･振山)
				作業ポイント整備	45/100	10/100	45/100	市町村	
		資源循環林整備事業		接続路整備	45/100	20/100	35/100	市町村	
		機能回復整備事業	改良	幹線	50/100	[20] 10/100	[30] 40/100	市町村	[ ]書はH17以前からの継続事業
				その他	30/100	[20] 10/100	[50] 60/100		
	農免林道整備事業	林峰越連絡道	開設	幹線	50/100	41.3/100	8.7/100	県営	
		林道舗装事業	舗装	幹線	50/100	[20] 10/100	[30] 40/100	市町村	[ ]書はH17以前からの継続事業
				その他	1/3	[1/6] 1/10	[3/6] 1.7/3		

区分			事業		補助率 国	補助率 県	補助率 市町村	補助対象	備考
林道	森林居住環境整備事業	フォレスト・コミュニティー総合整備事業及び里山エリア再生交付金	開設	森林基幹道	50/100 (55/100)	39.3/100 (34.3/100)	10.7/100 (10.7/100)	県営	( )書は里山エリア再生交付金の居住環境基盤整備と組合せで実施する地区の場合
			居住環境基盤整備との組合せ	森林管理道	55/100	20/100	25/100	市町村	
				森林利用施設整備	55/100	[20] 10/100	[25] 35/100	〃	[ ]書はH17以前からの継続事業
				その他	55/100	[20] 10/100	[25] 35/100	〃	[ ]書はH17以前からの継続事業
担当	ふるさと		開設	ふるさと林道緊急整備事業	30/100	59.3/100	10.7/100	県	ふるさとの国欄は, 地方交付税
					30/100	10/100 (——)	60/100 (70/100)	市町村	過疎･振山であり一定の要件を満たす林道 ( )は, その他開設
			改良舗装		30/100	——	70/100	〃	
	県単林道		開設舗装改良施設整備事業		——	45/100	55/100	〃	
			国庫補助関連施設整備事業		——	100/100	——	県営	
	山振林道				50/100	20/100	30/100	市町村	

区分		事業	補助率 国	補助率 県	補助率 市町村	補助対象	備考
林業再生推進室プロジェクト担当	県単独多様な森づくり推進事業	共生林整備	—	1/2	—	市町村	共生林において、地域住民の協議会等の参画を得て行う森林の整備及び保全活動を行う事業
		簡易作業道開設事業	—	1/3	—		幅員1.5m及び2.0mの簡易な作業道の開設
		森林作業道リフレッシュ事業	—	1/3	—		作業道の改良等

交付金関係

区分		事業	補助率 国	補助率 県	補助率 市町村	交付対象	備考
森林政策担当	森林整備地域活動支援対策事業	森林整備地域活動支援交付金事業	1/2	1/4	1/4	森林所有者等	「施業実施区域の明確化」等の実施に係る協定 交付単価 5,000円/ha
						林業事業体等	「森林情報の収集活動」の実施に係る協定 交付単価 15,000円/ha
		森林整備地域活動支援交付金推進事業	1/2			市町村	推進事務費 確認事務費 交付事務費
		強い林業・木材産業づくり交付金	1/2・1/3・4/10			市町村 森林組合等	林業の持続的かつ健全な発展・木材産業の健全な発展と木材利用の推進を図る。
		森林づくり交付金	1/2・4.5/10・4/10			〃	森林の整備・保全の推進を図る。
		農山漁村活性化プロジェクト支援交付金	1/2・4.5/10・4/10			〃	農山漁村の活性化を図る。

2　林道事業補助採択基準

118表　開設

補助対象路線は，森林基幹道，森林管理道及び森林施業道に区分する。
これら区分ごとの利用区域森林面積，全体計画延長，林業効果指数の採択基準は，それぞれ下表のとおりである。

林道の区分	利用区域の森林面積	林業効果指数	全体計画延長
森林基幹道	1,000 ha（ネットワークは500ha）	1.2	7 km
森林管理道	50 ha	0.9	1 km
森林施業道	10 ha		0.2 km

$$\text{林業効果指数} = \frac{\text{利用区域の民有林現有蓄積}(V)}{100\times\text{利用区域の民有林針葉樹林面積}(F_1)+30\times\text{利用区域の民有林広葉樹林面積}(F_2)} + \frac{\text{利用区域の民有林拡大造林対象面積}(F_3)+\text{利用区域の15年以下の民有林人工面積}(F_4)}{\text{利用区域の民有林針葉樹林面積}(F_1)+\text{利用区域の民有林広葉樹林面積}(F_2)}$$

なお，森林基幹道及び森林管理道は着工後10年で利用区域面積の10%以上の森林の整備が必要

119表　峰越

区分	直接利用区域内の森林資源の内容の最低基準			費用便益費
	面積	林業効果指数		
幹線林道	500ha	$\frac{V}{50F_1+30F_2}+\frac{F_3+F_4}{F_1+F_2}$	1.2	1.0以上
その他の林道	100ha		0.9	

120表　改良

区分	直接利用区域内の森林資源の内容の最低基準		
	面積	林業効果指数	
幹線林道	500ha	$\frac{V}{50F_1+30F_2}+\frac{F_3+F_4}{F_1+F_2}$	1.2
その他の林道	50ha		0.9

1箇所の事業費が900万円以上

3　貸付金利子補給

121表　貸付金利子補給（平成19年度分）

区分		資金の種類	対象者	予算額	金利	1件当たり限度額	償還期限	備考
				千円	年	千円		
事業体	貸	森林組合広域合併等促進資金	県森連 森林組合	200,000 (融資枠)	1.35%	50,000	1年	広域森林組合等が森林整備等を実施するための資金
事業体	貸	新間伐システム推進資金	県森連 森林組合	800,000 (融資枠)	1.35%	20,000	1年	森林組合等が新間伐システムを実施するための運転資金
木材生産流通	〃	林材業振興資金	木材業者 製材業者 森林組合 木材市場 森林所有者	4,000,000 (融資枠) 1,062,500	1.90% ～ 2.60%	10,000 ～ 400,000	1年 ～ 7年	合理化計画を作成して知事の認定を受けた者
木材生産流通	〃	森を木づかう住宅資金	県内で認証木材を使用した住宅を新築、ﾘﾌｫｰﾑ等しようとする者	790,000 (融資枠) 27,084	当初10年間 2.30% （H19.9月） 11年目以降 取扱金融機関の定めるところによる	認証木材使用住宅(新築･建売) 20,000 認証木材使用ﾘﾌｫｰﾑ(ﾘﾌｫｰﾑ、増改築) 9,000	取扱金融機関の定めるところによる	制度金利は、市中金利に合わせて変動する

XI

林業団体編

122表　林業関係団体一覧表

区分	名称	団体等の所在地	電話	FAX	代表者名
国	徳島森林管理署	徳島市川内町鶴島239-1	637-1230	666-1818	山本　勝規
機構	緑資源機構徳島水源林整備事務所	徳島市かちどき橋1丁目41 (林業センター内)	622-1300	622-1329	大西　信雄
民法に基づく公益法人	(社)徳島県林業公社	徳島市南庄町5丁目69	634-3155	634-3156	飯泉　嘉門
	(社)とくしま森とみどりの会	徳島市かちどき橋1丁目41 (林業センター内)	652-5406	652-5416	原　秀樹
	(社)徳島県林業改良普及協会	〃	652-5406	652-5416	亀井　廣吉
	(社)徳島県森林土木協会	〃	622-5311	622-5315	五軒家憲次
	(社)徳島県猟友会	徳島市南仲之町4丁目18番地	623-1617	623-1618	濱口　靖徳
	(社)徳島県植物検疫協会	小松島市小松島町新港19	0885 32-1781	0885 33-0506	井上　武
	(財)徳島県林業苗木安定対策基金協会	徳島市かちどき橋1丁目41 (県森連内)	622-8158	626-5411	杉本　直樹
	(財)徳島県林業労働力確保支援センター	〃	622-8158	626-5411	飯泉　嘉門
法令に基づく協同組合等	徳島県森林組合連合会	徳島県かちどき橋1丁目41 (林業センター内)	622-8158	626-5411	杉本　直樹
	徳島県林業種苗協同組合	〃	653-8728	621-3058	杉本　直樹
	徳島県木材協同組合連合会	徳島市津田海岸町5-13	662-2521	662-2224	山田喜三郎
	徳島県木材団地協同組合連合会	徳島市津田海岸町8-20 焼却場	662-3711	662-3713	比松　秀勝
	徳島製材団地協同組合	徳島市津田海岸町5-13	662-2326	662-5741	泊　史郎
	徳島県木材買方協同組合	徳島市津田海岸町8-27	662-3714	662-3849	市川　精一
	徳島県貯木場利用協同組合	徳島市津田海岸町8-20	662-3710	662-2536	土佐　誠司
	徳島木材卸商業団地協同組合	徳島市津田海岸町7-13	662-2523	663-4065	佐々木正照
	徳島県木材センター協同組合	徳島市津田海岸町4-31	662-5215	663-4754	岡田　幸助
	林業木材製造業労働災害防止協会徳島県支部	徳島市かちどき橋1丁目41 (林業センター内)	625-2575	625-2575	谷藤　陽
	協同組合連合会徳島サンライフ21	三好市池田町中西ナガウチ274-1	0883 74-0911	0883 74-0913	峯川　純一

区分	名称	団体等の所在地	電話	FAX	代表者名
その他の団体等	徳島県市町村林野振興対策協議会	徳島市幸町3-55 (県町村会内)	621-3400	652-6538	兼西　茂
	徳島県市町村林野振興対策協議会（林構部会・公有林野部会）	徳島市万代町1丁目1 (県林業振興課内)	621-2447	621-2861	兼西　茂
	徳島県林業研究グループ連絡協議会	徳島市かちどき橋1丁目41 (林業センター内)	652-5406	652-5416	橋本　光治
	徳島県緑資源造林協議会	小松島市横須町10-9　麻住方	090-7786 -5382		原田　覚
	徳島県林業指導者会	徳島市万代町1丁目1 (県林業振興課内)	621-2458	621-2861	篠崎　直彦
	剣山自然休養林等保護管理協議会	徳島市万代町1丁目1 (県林業振興課内)	621-2482	621-2861	西崎　和人
	徳島県治山林道協会	徳島市かちどき橋1丁目41 (林業センター内)	653-3315	653-3899	山口　俊一
	徳島県木材認証機構	徳島市津田海岸町5-13 (県木連内)	662-2521	662-2224	山田喜三郎
	徳島県木材市場連盟	徳島市津田海岸町4-31 (徳島県木材センター共同組合内)	662-5215	663-4754	宮北　嘉則
	徳島木材同志会	徳島市津田海岸町8-27 (買方組合内)	662-3714	662-2224	土佐　誠司
	徳島県外材輸入協会	徳島市津田海岸町8-20	662-2509	662-2536	小濱　重利
	徳島小松島港外材船荷役推進協会	徳島市津田海岸町8-20	662-2509	662-3713	小濱　重利
	徳島県原木市場買方組合	小松島市金磯町3-65	0885 32-2725	0885 32-1053	加納　平八
	徳島県木の家づくり協会	徳島市津田海岸町5-13	663-9060	663-9061	松田　功
第3セクター	(株)上勝バイオ	勝浦郡上勝町大字旭字蔭51番地	0885 46-0306	0885 46-0307	笠松　和市
	(株)ウインズ	勝浦郡上勝町大字福原字川北30	0885 46-0080	0885 46-0160	菊本　喜一
	あじさい木工(株)	那賀郡那賀町朴野手西ノ谷10-1	0884 62-1973	0884 62-1973	丁井　俊
	(株)ウッドピア	美馬市木屋平字弓道298	0883 68-3518	0883 68-3518	牧田　久
	(株)山城もくもく	三好市山城町下川1483	0883 86-2000	0883 86-3060	西　徹
	(株)もくさん	勝浦郡上勝町大字福原字下日浦7-1	0885 46-0693	0885 46-0694	笠松　和市
	(株)アイエフ	那賀郡那賀町横石字大板53-19	0884 62-3116	0884 62-3117	中原　敏博

123表　流域林業活性化センター

センター名	会長	所在地	電話	FAX
吉野川	後藤　正和	〒770-8570 徳島市万代町1丁目1番地 (徳島県庁林業振興課内)	088 621-2458	088 621-2861
吉野川 (徳島)	後藤　正和	〒770-0855 徳島市新蔵町1-67 (徳島農林事務所　林務課内)	088 626-8586	088 626-8736
吉野川 (川島)	川真田哲哉	〒779-3304 吉野川市川島町宮島736-1 (川島農林事務所　林務課内)	0883 26-3794	0883 26-3996
吉野川 (美馬)	牧田　久哉	〒779-3602 美馬市脇町大字猪尻字建神社下南73 (西部総合県民局農林水産部(美馬)林業振興担当内)	0883 53-2292	0883 53-2087
吉野川 (三好)	俵　徹太郎	〒778-0002 三好市池田町マチ2415 (西部総合県民局農林水産部(三好)林業振興担当内)	0883 76-0674	0883 76-0458
那賀･海部川	榊野　千秋	〒771-5503 那賀郡那賀町小浜143-2 (南部総合県民局農林水産部(那賀)林業振興担当内)	0884 66-0311	0884 66-0755

※(　)は支部名

124表　流域管理システム

森林を管理する上で，合理的な地域の広がりである河川流域を基本単位とし，その流域における森林整備と国産材の安定供給体制を総合的に展開するシステムである。

徳島県における流域は，吉野川流域と那賀･海部川流域の2流域に大別され，それぞれ，市町村や森林･林業･木材関係者からなる「流域林業活性化センター」を組織し，森林整備や流通合理化等の目標を定めた実施計画を策定し，流域管理システムの実行にあたっている。

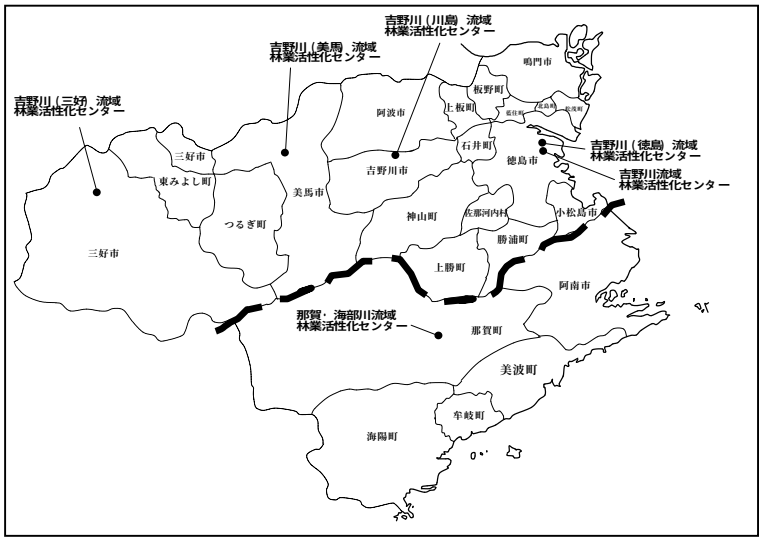

125表　森林組合一覧表

(平成19年9月現在)

組	合名	設立年月日	組合長氏名	主たる事務所の所在地	郵便番号	電話番号	FAX
徳島A	徳島中央	H14.10.1	美馬宏信	名西郡神山町神領字西上角39	771-3310	088 676-0034	676-1208
	鳴門市	S34.7.30	山下修弘	鳴門市撫養町南浜字東浜170	772-0003	088 684-1154	685-0639
	小計	2	組合				
阿南B	木頭	H19.2.1	榊野千秋	那賀郡那賀町大字大戸字春森36	771-5516	0884 66-0016	66-0200
	阿南市	S39.3.2	内藤富士雄	阿南市福井町大西150	779-1620	0884 34-3780	34-3780
	小計	2	組合				
日和佐C	日和佐	S32.6.3	片山喜三郎	海部郡美波町奥河内弁財天5-1	779-2305	0884 77-0877	77-0773
	海部	H11.4.1	三浦茂則	海部郡海南町吉野字小松9-5	775-0205	0884 73-3271	73-1436
	小計	2	組合				
川島D	板野郡	S62.4.1	扶川　忠保	阿波市土成町宮川内字広坪5-8	771-1508	088 695-2009	695-2907
	阿波麻植	H1.10.2	和泉隆啓	吉野川市川島町桑村2439-1	779-3303	0883 25-3947	25-5504
	小計	2	組合				
脇町E	美馬	H19.4.2	中野侑紀	美馬市脇町字小星700-1	779-3634	0883 52-3302	52-3302
	小計	1	組合				
池田F	三好東部	H9.10.1	大岡清治	三好市三野町大字加茂野宮156番地4	771-2302	0883 77-2014	77-2216
	三好西部	H18.4.1	西川兆八	三好市山城町西宇1216	779-5451	0883 84-1310	84-1315
	小計	2	組合				
	合計	11	組合				

126表　木材市場関係一覧表

区分	事業所名	住所	備考
原木市場	（株）ゲンボク	小松島市金磯町3-65 〒773-0007　TEL 0885-32-2270	
〃	徳島県木材センター協同組合	徳島市津田海岸町4-31 〒770-8001　TEL 088-662-5215	大一木材, 中央木材, 丸幸産業, ゲンボク
〃	美馬郡木材協同組合	美馬市穴吹町三島字舞中島1501-3 〒777-0002　TEL 0883-52-4430	
〃	三好木材センター事業協同組合	三好市三野町大字加茂野宮字中島156-1 〒771-2302　TEL 0883-77-4311	
〃	徳島中央森林組合神山共販所	名西郡神山町神領字西上角39 〒771-3310　TEL 088-676-0034	
〃	徳島中央森林組合上勝共販所	勝浦郡上勝町大字生実字下野16-1 〒771-4503　TEL 08854-6-0007	
〃	木頭森林組合共販所（相生木材センター）	那賀郡那賀町吉野字弥ハカへ55-1 〒771-5408　TEL 08846-2-0097	
〃	木頭森林組合横石木材センター	那賀郡那賀町横石字上田20 〒771-5411　TEL 08846-2-3558	
貯木場	木頭森林組合春森貯木場	那賀郡那賀町大戸字春森36 〒771-5516　TEL 08846-6-0016	
〃	木頭森林組合木頭貯木場	那賀郡那賀町木頭大字南宇字上平47-1 〒771-6404　TEL 08846-8-2940	
〃	海部森林組合貯木場	海部郡海陽町富田字小松7-4 〒775-0309　TEL 0884-73-1839	
製品市場	徳島県木材センター協同組合	徳島市津田海岸町4-31 〒770-8001　TEL 088-662-5215	
〃	大一木材（株）	徳島市東沖洲2丁目20 〒770-0873　TEL 088-664-6333	
〃	協同組合徳島木材市場	徳島市津田海岸町4-39 〒770-8001　TEL 088-662-5500	

127表　県産木造住宅を供給する団体

事業体名	所在地	電話・FAX
ＴＳウッドハウス協同組合	営業所 モデル展示場 阿南市那賀川町大字豊香野65-2	TEL 0884-21-2022 FAX 0884-23-6171
協同組合 スーパーウッディシステム	徳島市津田海岸町5番33号 モデル展示場 板野郡北島町鯛浜西ノ須64-10	TEL 088-663-5225 FAX 088-663-0525 TEL 088-698-7736 FAX 088-697-0527
那賀川すぎ共販協同組合（ＳＢ住宅）	事務局 阿南市羽ノ浦町大字古庄野神ノ本13-3	TEL 0884-44-1004 FAX 0884-44-1044
ハウスＧ住宅センター協同組合	事務局 徳島市昭和町8丁目48-4	TEL 088-653-9953 FAX 088-653-9956
株式会社もくさん	上勝町福原字下日浦7-1 モデル展示場 名西郡石井町石井内谷74-1	TEL 08854-6-0693 FAX 08854-6-0694 TEL 088-642-2007
海部林材協同組合	海部郡美波町奥河内字弁財天 モデル展示場 阿南市那賀川町北中島77-2	TEL 0884-77-1215 FAX 0884-77-0280 TEL 0884-42-1723 FAX 0884-42-3002
ホルツ徳島協同組合	徳島市南田宮2丁目19	TEL 088-665-0532 FAX 088-665-4534

XII

その他

128表　県・市町村の花・木・鳥・阿波の踊るさかな一覧

県の花		県の木		県の鳥	
すだち	昭49．10．4	やまもも	昭41．9．13	しらさぎ	昭40．10．1

阿波の踊るさかな	
マダイ	平成9．8．25
アユ	
アワビ	
ワカメ	

(平成19年4月現在)

区分 / 市町村名	市町村の花		市町村の木		市町村の鳥	
徳島市	サクラ	昭42．4．8	ホルトノキ	昭59．10．1		
鳴門市	ハマボウ	昭59．8．22	モチ	昭59．8．22		
小松島市	花みずき	昭63．2．15	やまもも	昭63．2．15		
阿南市	ひまわり	平3．12．24	梅	昭63．6．23	ツバメ	平11．3．24
吉野川市	キク	平18．6．29	オンツヅジ	平18．6．29	カワセミ	平18．6．29
阿波市	コスモス		ケヤキ		ウグイス	
美馬市	百日紅	平19．3．19	柳	平19．3．19	アカゲラ	平19．3．19
三好市						
勝浦町	コスモス	昭60．11．3	みかん	昭60．11．3		
上勝町	りんどう	昭55．11．9	アララギ	昭55．11．9	キセキレイ	昭60．11．2
佐那河内村	しゃくなげ	平元．11．19	すだち	平元．11．19	うぐいす	平元．11．19
石井町	藤	昭57．6．1	いちょう	昭57．6．1	うぐいす	昭57．6．1
神山町	うめ	昭60．5．1	神山杉	昭60．5．1	ヤマドリ	昭60．5．1
那賀町						
牟岐町	ハマユウ	昭60．11．5	タチバナ	昭60．11．5	メジロ	昭60．11．5
美波町						
海陽町	さつき	平19．3．31	松	平19．3．31		
松茂町	松葉菊	昭55．4．7	クロマツ	昭50．9．26		
北島町	菊	昭59．10．1	もくせい	昭61．12．18		
藍住町	菊	昭48．7．25	樟	昭48．7．25		
板野町	桜(そめいよしの)	昭61．11．7	アセビ	昭61．11．7		
上板町	藍の花	昭60．11．1	いちょう	昭60．11．1		
つるぎ町						
東みよし町						

資料:市町村課調べ

129表　天然記念物一覧（植物）　（平成19年4月現在）

国指定･特別天然記念物

名　　称	員 数	所　　在　　地	所有者又は管理者	指 定 年 月 日
加茂の大クス	1樹	三好郡東みよし町加茂1482	東みよし町	昭和31年7月19日

国指定･天然記念物

名　　称	員 数	所　　在　　地	所有者又は管理者	指 定 年 月 日
弁天島熱帯性植物群落	1件	阿南市橘町小勝186	阿南市	大正11年3月8日
乳保神社のイチョウ	1樹	板野郡上板町瀬部字西井内	乳保神社	昭和19年11月7日
沢谷のタヌキノショクダイ発生地	9,917㎡	那賀郡那賀町沢谷字亀井谷34-1,34-3,34-7	那賀町	昭和29年12月25日
野神の大センダン	1樹	阿波市阿波町野神3-1	阿波市	昭和32年6月19日
出羽島大池のシラタマモ自生地	50, 214㎡	海部郡牟岐町大字牟岐浦字出羽島	牟岐町漁業協同組合	昭和47年3月16日
津島暖地性植物群落	65, 000㎡	海部郡牟岐町大字牟岐浦字馬路津島全島	牟岐町	昭和48年4月23日
鈴ヶ峯のヤッコソウ発生地	6, 275㎡	海部郡海陽町久保字板取238	海陽町	昭和54年11月26日
船窪のオンツツジ群落	1件	吉野川市山川町奥野井387-11,387-12	吉野川市	昭和60年10月26日
三嶺･天狗塚のミヤマクマザサ及びコメツツジ群落	454. 22ha	三好市東祖谷（国有林及び菅生）	国, 三好市	平成6年9月1日
赤羽根大師のエノキ	1樹	美馬郡つるぎ町一宇字字蔭103-2他4筆	つるぎ町	平成16年9月30日

県指定･天然記念物

名　　称	員 数	所　　在　　地	所有者又は管理者	指 定 年 月 日
金磯のアコウ	1件	小松島市金磯町弁天山	小松島市教育委員会	昭和28年1月13日
矢神のイチョウ	1樹	名西郡石井町高原字中島新宮本宮神社	石井町教育委員会	昭和28年7月21日
恩山寺ビランジュ	1樹	小松島市田野町字恩山寺谷	恩山寺 小松島市教育委員会	昭和29年1月29日
櫛渕のフウ	1樹	小松島市櫛渕町字太田	小松島市教育委員会	昭和29年1月29日
飛鳥のイブキ群落	1件	鳴門市鳴門町土佐泊浦飛鳥	鳴門市	昭和29年1月29日
鉾スギ	1樹	三好市東祖谷大枝	鉾神社	昭和29年1月29日

名　　称	員数	所　　在　　地	所有者又は管理者	指定年月日
大月のオハツキイチョウ	1樹	三好市山城町大月　長福寺	三好市教育委員会	昭和29年1月29日
左右内の一本スギ	1樹	名西郡神山町左右内	一本杉庵	昭和29年1月29日
ヤッコソウ自生北限地	1件	海部郡海陽町奥浦字町内192　妙見山　明現神社境内	海陽町	昭和29年8月6日
足代のナギの林	1件	三好郡東みよし町宮ノ岡3026, 宮の前237	東みよし町教育委員会	昭和30年7月15日
長生の暖地性樹林	1件	阿南市長生町大谷	大谷文化財保護会	昭和31年2月7日
矢上の大クス	1樹	板野郡藍住町矢上字春日　春日神社	藍住町	昭和31年2月7日
坂本のオハツキイチョウ	1樹	勝浦郡勝浦町大字坂本	美馬　吉彦	昭和32年1月16日
案内神社の大クス	1樹	阿波市吉野町柿原字シノ原337	案内神社	昭和33年7月18日
高清の大スギ	2樹	美馬郡つるぎ町半田字高清1571-2	土田　正義	昭和34年6月12日
鳥屋の大クス	1樹	板野郡上板町瀬部字樫山576-1	鳥羽神社	昭和34年12月15日
境目のイチョウ	1樹	阿波市市場町大影字境目92-1	阿波市	昭和35年9月24日
北河内のタチバナ自生地	3樹	海部郡美波町北河内字北分506-1	個人所有	昭和36年3月14日
尾開のクロガネモチ	1樹	阿波市市場町尾開字日吉576	阿波市教育委員会	昭和37年1月16日
神山町辰ノ宮のクス	3樹	名西郡神山町下分字西寺79	宇佐八幡神社	昭和37年1月16日
焼山寺山のフジの群生地	1件	名西郡神山町下分字地中225	焼山寺	昭和37年1月16日
焼山寺山のスギ並木	1件	名西郡神山町下分字地中318	焼山寺	昭和37年1月16日
ボウランの北限自生地	1件	那賀郡那賀町大字和食字町156-2,157-1,157-2	蛭子神社	昭和38年6月18日 (平成5年12月21日追加指定)
天神のイチョウ	1樹	名西郡石井町高川原字天神　天満神社境内	石井町教育委員会	昭和39年5月1日
黒沢の湿原植物群落	6, 400㎡	三好市池田町漆川黒沢2950, 2951, 2952, 2953, 2954, 2955-2と隣接する「池」, 2956, 4817-10	三好市教育委員会	昭和40年3月5日
壇の大クス	1樹	吉野川市鴨島町森藤字平山566	吉野川市教育委員会	昭和40年3月5日
玉林寺のモクコク	1樹	吉野川市鴨島町山路107	王林寺	昭和40年3月5日
新野のクスの群生	10樹	阿南市新野町北宮ノ久保	轟神社	昭和42年1月17日
大野島のフジとクス	2樹	阿波市市場町大野島字天神66	大野島神社	昭和43年12月6日
吉良のエドヒガン	1樹	美馬郡つるぎ町貞光字吉良	つるぎ町	昭和46年2月23日
別所の大クス	1樹 179㎡	美馬市脇町別所字政所2194-1	美馬市	昭和47年3月17日
大島のタチバナ自生地	6, 300㎡	海部郡牟岐町大字牟岐浦字大島11-8	青木　泰雄	昭和48年4月17日
岡の宮の大クス	1樹 3幹	板野郡板野町大寺字岡山路7	岡上神社	昭和48年8月21日

名　　称	員数	所　　在　　地	所有者又は管理者	指定年月日
東祖谷の社叢群	7ヶ所	三好市東祖谷落合175（三所神社），栗枝渡144（八幡神社），奥ノ井72（住吉神社），大枝45（鉾神社），釣井248（三社神社），落合435（愛宕神社），菅生384-2（八幡神社）	三好市教育委員会	昭和49年8月30日
喜来のナギ自生地	643㎡	海部郡牟岐町大字橘字さこやしき805	個人所有	昭和49年8月30日
明丸のオガタマノキ自生地	2,620㎡	海部郡美波町山河内字明丸13-1,13-4	美波町教育委員会	昭和51年8月6日 （平成7年1月31日追加指定）
峯長瀬の大ケヤキ	1樹	名西郡神山町阿野字峯長瀬43	若宮神社	昭和51年8月6日
半田の大ザクラ	1樹	美馬郡つるぎ町半田町字高清1725	つるぎ町長	昭和57年12月28日
由岐貴井神社のハマセンダン	1樹	海部郡美波町東由岐字由岐107-7	美波町教育委員会	昭和60年4月12日
川井のエドヒガン	1樹	美馬市木屋平字川井302	美馬市教育委員会	昭和61年5月2日
川井のヒイラギ	1樹	美馬市木屋平字川井625	北　眞二 美馬市教育委員会	昭和61年5月2日
八幡の大スギ	1樹	美馬市木屋平字八幡76	新八幡神社	昭和61年5月2日
由岐のヤマモモ	1樹	海部郡美波町西の地字志和岐谷68-1	新開　悦博	昭和62年12月4日
蛇王のウバメガシ樹林	9,719㎡	海部郡海陽町浅川字ヒムロ谷3-13	海陽町	平成3年9月27日
阿部のイブキ	1樹	海部郡美波町阿部305,306の1	喜多條　瑞穂	平成9年8月8日
内田のエドヒガン	1樹	美馬市穴吹町古宮字内田563	中山　麻雄	平成10年5月8日
内田のヤマザクラ	1樹	美馬市穴吹町古宮字内田4番1	唐住　健司	平成10年5月8日
白山神社のモミ	1樹	美馬郡つるぎ町一宇字蔭117番地	つるぎ町教育委員会	平成11年12月24日
桑平のトチノキ	1樹	美馬郡つるぎ町一宇字桑平6146番地	つるぎ町教育委員会	平成11年12月24日
奥大野のアカマツ	1樹	美馬郡つるぎ町一宇字奥大野6848番地	つるぎ町教育委員会	平成11年12月24日
洞草薬師堂のコナラ	1樹	三好市池田町西山東内476-1	洞草町内会 三好市教育委員会	平成12年7月28日
光福寺のイチョウ	1樹	板野郡北島町北村字水神原32-1	光福寺	平成14年8月6日
五所神社の大スギ	1樹	三好市西祖谷山村上吾橋310	五所神社	平成15年8月1日

資料：教育委員会文化財課調べ

130表　徳島県の森林・林業主要指標

都道府県	総土地面積		国勢調査				現況森林面積			
			人口		世帯数		総計		国有林	
		順位		順位		順位		順位		順位
単位	ha		人		世帯		千ha		千ha	
占有率	1.1%		0.6%		0.6%		1.2%		0.2%	
全国平均	804,092		2,718,468		1,054,602		534		167	
四国平均	469,758		1,021,614		395,853		349		49	
全国計	37,792,314		127,767,994		49,566,305		25,121		7,838	
北海道	8,345,620	1	5,627,737	7	2,380,251	6	5,548	1	3,161	1
青森県	891,844	9	1,436,657	28	510,779	28	636	9	395	3
岩手県	1,527,877	2	1,385,041	30	483,926	31	1,175	2	392	5
宮城県	686,208	15	2,360,218	15	865,200	14	418	22	133	13
秋田県	1,143,422	5	1,145,501	37	393,038	36	840	7	394	4
山形県	665,211	17	1,216,181	33	386,728	37	670	8	358	7
福島県	1,378,275	3	2,091,319	18	709,644	21	972	4	410	2
茨城県	609,569	23	2,975,167	11	1,032,476	13	190	39	46	21
栃木県	640,828	18	2,016,631	20	709,346	22	354	26	129	14
群馬県	636,316	20	2,024,135	19	726,203	18	423	21	197	9
埼玉県	376,709	38	7,054,243	5	2,650,115	5	123	41	18	36
千葉県	508,183	28	6,056,462	6	2,325,232	7	163	40	10	43
東京都	210,272	44	12,576,601	1	5,890,792	1	79	46	8	44
神奈川県	241,584	42	8,791,597	3	3,591,866	3	95	44	11	42
新潟県	1,078,940	6	2,431,459	14	819,552	15	865	6	295	8
富山県	204,558	45	1,111,729	38	371,815	40	285	32	105	16
石川県	418,547	34	1,174,026	35	424,585	35	287	31	35	25
福井県	418,927	33	821,592	43	269,577	45	313	29	39	23
山梨県	420,117	32	884,515	41	321,261	42	348	27	5	46
長野県	1,310,495	4	2,196,114	16	780,245	16	1,061	3	380	6
岐阜県	976,820	7	2,107,226	17	713,452	20	866	5	191	10
静岡県	732,915	12	3,792,377	10	1,353,578	10	500	16	93	17
愛知県	511,514	26	7,254,704	4	2,758,637	4	221	37	13	39
三重県	576,115	24	1,866,963	22	675,459	23	376	24	24	32
滋賀県	379,426	37	1,380,361	31	479,217	32	206	38	20	33
京都府	461,300	31	2,647,660	13	1,079,041	12	344	28	12	40
大阪府	189,683	46	8,817,166	2	3,654,293	2	58	47	1	47
兵庫県	839,547	11	5,590,601	8	2,146,488	8	563	14	31	28
奈良県	369,109	39	1,421,310	29	503,068	29	284	33	14	38
和歌山県	472,612	30	1,035,969	39	384,880	38	364	25	19	34
鳥取県	350,726	40	607,012	47	209,541	47	258	34	33	27
島根県	670,757	16	742,223	46	260,864	46	528	15	34	26
岡山県	700,937	14	1,957,264	21	732,346	17	485	17	39	23
広島県	847,852	10	2,876,642	12	1,145,551	11	614	10	48	20
山口県	611,222	22	1,492,606	25	591,460	25	433	20	12	40
徳島県	414,569	35	809,950	44	298,480	43	313	29	19	34
香川県	186,225	47	1,012,400	40	377,691	39	88	45	8	44
愛媛県	567,738	25	1,467,815	27	582,803	26	401	23	41	22
高知県	710,501	13	796,292	45	324,439	41	595	11	127	15
福岡県	484,407	29	5,049,908	9	2,009,911	9	223	36	26	30
佐賀県	243,958	41	866,369	42	287,431	44	110	42	16	37
長崎県	409,522	36	1,478,632	26	553,620	27	244	35	25	31
熊本県	640,274	19	1,842,233	23	667,533	24	465	18	63	18
大分県	509,916	27	1,209,571	34	469,270	33	454	19	50	19
宮崎県	634,614	21	1,153,042	36	451,208	34	589	13	181	11
鹿児島県	904,347	8	1,753,179	24	725,045	19	590	12	157	12
沖縄県	227,528	43	1,361,594	32	488,368	30	104	43	31	28
資料	平成18年全国都道府県市区町村別面積調（H18.10.1）		平成17年国勢調査				林野庁計画課調べ（H14.3.31） 林野率は2005年農林業センサス			

※ 総土地面積の府県別面積には境界未定地の面積は含まない。したがって府県別の合計と全国計は一致しない。

現況森林面積		林野率		森林蓄積量						人工林面積	
民有林				総計		国有林		民有林			
	順位		順位		順位		順位		順位		順位
千ha		%		千m3		千m3		千m3		千ha	
1.7%		―		1.5%		0.3%		1.9%		1.9%	
368		66.7		85,960		21,517		64,443		220	
301		74.2		67,416		7,994		59,422		214	
17,283		―		4,040,124		1,011,292		3,028,832		10,361	
2,386	1	71.0	18	652,892	1	371,025	1	281,867	1	1,517	1
242	30	65.6	25	102,981	12	61,332	2	41,649	32	272	12
783	2	75.7	8	202,045	2	51,388	4	150,657	2	504	2
286	26	56.7	33	67,850	24	18,967	14	48,883	29	202	19
446	11	72.0	15	137,361	6	50,868	5	86,493	13	409	4
313	24	69.0	20	83,472	20	33,172	8	50,300	28	183	24
562	7	68.4	22	145,289	4	49,544	6	95,745	8	345	8
145	40	30.8	46	32,797	38	8,199	19	24,598	40	116	35
225	32	53.6	35	60,504	28	18,143	15	42,361	31	160	28
227	31	63.9	29	78,222	22	24,188	10	54,034	26	183	24
105	41	32.3	44	29,404	40	3,446	32	25,958	39	60	41
153	39	31.5	45	21,774	42	1,487	43	20,287	42	64	40
71	46	34.9	43	13,588	44	503	46	13,085	44	35	44
84	43	39.2	42	17,635	43	1,585	42	16,050	43	37	43
570	5	64.4	27	108,345	11	20,926	13	87,419	12	164	27
178	38	56.4	34	38,372	37	6,987	21	31,385	37	53	42
251	29	66.8	24	54,250	31	2,304	36	51,946	27	102	37
273	27	74.2	12	49,333	32	3,217	33	46,116	30	125	34
343	22	78.3	4	58,221	30	771	45	57,450	24	153	29
681	4	75.2	10	161,594	3	55,601	3	105,993	4	446	3
685	3	79.7	2	141,894	5	23,582	11	118,312	3	387	6
408	15	63.9	29	88,163	18	14,996	16	73,167	19	285	10
207	35	42.6	41	40,230	36	1,993	39	38,237	35	141	31
352	20	64.8	26	64,180	26	4,226	30	59,954	23	233	16
186	37	51.2	36	30,891	39	2,193	38	28,698	38	83	38
333	23	74.4	11	63,978	27	1,593	41	62,385	21	130	33
57	47	30.5	47	7,493	46	201	47	7,292	46	28	45
532	8	67.0	23	96,821	14	4,867	27	91,954	9	240	15
270	28	77.0	5	67,273	25	2,236	37	65,037	20	173	26
345	21	76.7	6	91,570	16	3,470	31	88,100	11	221	17
225	32	73.3	13	46,701	33	5,128	24	41,573	33	140	32
494	9	78.8	3	88,201	17	4,944	26	83,257	16	205	18
446	11	68.9	21	68,635	23	6,404	23	62,231	22	198	20
566	6	73.3	13	93,271	15	7,422	20	85,849	14	198	20
421	14	71.1	17	85,161	19	1,802	40	83,359	15	193	23
294	25	75.4	9	59,920	29	2,630	35	57,290	25	194	22
80	44	46.7	38	6,998	47	1,114	44	5,884	47	27	46
360	19	70.5	19	83,344	21	6,634	22	76,710	17	247	13
468	10	83.7	1	119,401	8	21,598	12	97,803	6	389	5
197	36	44.8	40	45,142	34	4,989	25	40,153	34	143	30
95	42	45.1	39	25,565	41	3,001	34	22,564	41	73	39
218	34	60.2	32	42,349	35	4,313	29	38,036	36	105	36
402	18	62.8	31	111,209	9	13,260	17	97,949	5	284	11
404	17	72.0	15	99,077	13	9,679	18	89,398	10	241	14
408	15	76.0	7	134,981	7	38,386	7	96,595	7	357	7
433	13	64.2	28	109,367	10	32,663	9	76,704	18	303	9
73	45	49.2	37	12,380	45	4,315	28	8,065	45	13	47

林野庁計画課調べ（H14.3.31）
林野率は2005年農林業センサス

都道府県	人工林率	順位	農林業経営体数	順位	林業経営体数	順位	林業経営体率	順位	生産林業所得	順位
単位	%		経営体		経営体		%		千万円	
占有率	—		1.3%		1.5%		—		1.7%	
全国平均	41.2		44,364		4,260		9.6		523	
四国平均	61.3		30,684		4,135		13.5		418	
全国計	—		2,085,086		200,224		—		24,560	
北海道	27.4	43	61,959	10	13,465	1	21.7	3	1,928	2
青森県	42.7	29	53,857	17	4,412	17	8.2	27	497	19
岩手県	42.9	27	72,074	5	11,085	2	15.4	8	1,188	5
宮城県	48.3	20	65,048	7	3,136	28	4.8	39	411	25
秋田県	48.7	17	63,906	9	7,223	6	11.3	18	820	9
山形県	27.3	44	51,818	19	4,388	18	8.5	25	411	25
福島県	35.5	40	83,439	3	7,189	7	8.6	24	870	7
茨城県	60.9	9	86,005	1	2,367	36	2.8	43	453	20
栃木県	45.1	21	57,439	11	3,943	21	6.9	32	665	12
群馬県	43.2	26	40,167	25	2,363	37	5.9	34	588	15
埼玉県	48.7	17	54,029	16	924	42	1.7	45	178	34
千葉県	39.0	35	64,464	8	1,040	41	1.6	46	109	39
東京都	44.4	24	8,511	47	742	44	8.7	23	39	44
神奈川県	38.5	37	17,444	45	570	46	3.3	42	38	46
新潟県	19.0	45	85,090	2	4,152	20	4.9	38	1,414	3
富山県	18.5	46	32,988	31	1,375	39	4.2	41	125	37
石川県	35.6	39	24,454	41	3,621	24	14.8	12	130	36
福井県	40.0	34	28,061	36	3,620	25	12.9	14	122	38
山梨県	44.1	25	24,638	40	1,082	40	4.4	40	96	41
長野県	42.0	31	79,980	4	6,601	9	8.3	26	2,738	1
岐阜県	44.7	22	50,783	20	10,984	3	21.6	4	677	11
静岡県	57.0	13	48,807	21	4,259	19	8.7	22	737	10
愛知県	64.1	3	53,620	18	2,838	32	5.3	36	232	31
三重県	61.9	5	41,807	23	3,210	27	7.7	29	610	13
滋賀県	40.5	33	34,057	29	2,706	35	7.9	28	69	43
京都府	37.9	38	26,323	38	3,311	26	12.6	16	158	35
大阪府	48.4	19	12,394	46	695	45	5.6	35	39	44
兵庫県	42.6	30	68,119	6	4,950	16	7.3	30	224	32
奈良県	60.8	10	18,639	43	2,828	33	15.2	11	412	24
和歌山県	60.8	10	28,516	35	3,128	29	11.0	19	429	22
鳥取県	54.3	14	26,507	37	3,748	23	14.1	13	100	40
島根県	38.9	36	32,449	32	7,353	5	22.7	2	270	30
岡山県	40.8	32	54,318	15	6,954	8	12.8	15	507	18
広島県	32.2	41	46,325	22	8,343	4	18.0	5	513	17
山口県	44.6	23	35,042	28	5,762	14	16.4	7	209	33
徳島県	61.9	5	26,106	39	3,003	31	11.5	17	425	23
香川県	31.0	42	31,972	33	743	43	2.3	44	272	29
愛媛県	61.6	7	40,321	24	6,201	12	15.4	9	445	21
高知県	65.4	2	24,335	42	6,593	10	27.1	1	530	16
福岡県	64.1	3	57,064	13	3,787	22	6.6	33	609	14
佐賀県	66.4	1	33,153	30	3,085	30	9.3	20	87	42
長崎県	42.9	27	30,310	34	2,108	38	7.0	31	346	28
熊本県	61.0	8	57,276	12	5,216	15	9.1	21	847	8
大分県	53.1	15	38,381	26	6,511	11	17.0	6	1,061	6
宮崎県	60.5	12	38,260	27	5,816	13	15.2	10	1,273	4
鹿児島県	51.4	16	56,780	14	2,778	34	4.9	37	393	27
沖縄県	12.1	47	18,051	44	16	47	0.1	47	20	47
資料	林野庁計画課調べ (H14.3.31)		2005年農林業センサス(確定値)						生産林業所得統計報告書（H17） 全国計には、パルプ用、まき、木ろう及び生うるし産出額を含む	

林業産出額		素材生産量		製材生産量		木材･木製品出荷額		特用林産物生産量			
								乾しいたけ		生しいたけ	
	順位		順位		順位		順位		順位		順位
千万円		千立方m		千立方m		百万円		トン		トン	
1.7%		1.1%		2.2%		1.5%		0.1%		8.6%	
887		344		273		53,147		87		1,387	
614		266		307		39,600		74		1,709	
41,677		16,166		12,825		2,497,913		4,091		65,186	
4,854	2	3,257	1	1,219	2	163,430	2	2	43	4,039	4
713	21	581	8	173	29	16,652	42	2	40	403	38
1,879	5	1,054	3	343	11	61,385	14	299	3	4,701	3
833	16	502	9	171	30	68,502	11	21	23	895	24
1,118	11	727	6	269	20	88,170	6	3	39	2,360	10
606	24	260	20	195	24	19,542	39	-	46	986	23
1,286	9	618	7	499	7	54,130	18	74	11	2,825	7
719	18	203	21	188	26	77,166	8	105	8	3,100	6
1,055	13	368	14	282	16	55,735	17	220	6	3,865	5
1,148	10	137	28	102	33	75,174	10	26	19	5,130	2
260	36	74	39	63	40	67,555	12	14	27	1,412	15
203	39	89	38	68	38	58,572	15	10	31	1,185	19
64	44	21	43	26	44	31,318	34	1	44	294	42
61	45	6	46	9	46	14,009	44	2	40	215	44
3,410	3	131	31	294	15	40,245	27	51	13	2,417	9
266	33	55	41	529	5	76,304	9	0	45	1,201	18
257	37	105	35	113	32	20,727	37	25	20	766	29
215	38	90	37	85	35	33,236	31	5	37	332	40
137	41	56	40	38	42	7,589	45	14	26	337	39
4,957	1	262	19	184	27	40,116	28	15	25	812	26
936	14	305	17	237	23	80,824	7	11	29	1,610	13
1,332	7	312	16	365	10	140,940	3	199	7	2,059	11
334	31	132	30	276	19	168,417	1	7	32	777	28
836	15	343	15	367	9	52,193	23	32	16	1,139	20
123	43	40	42	69	37	21,614	36	7	33	592	31
262	35	96	36	169	31	52,236	22	11	30	423	34
55	46	13	45	26	44	114,119	5	2	42	281	43
302	32	177	24	183	28	54,104	19	12	28	862	25
539	27	186	23	190	25	45,494	25	7	34	652	30
574	25	174	27	322	12	31,533	33	18	24	1,295	16
155	40	118	33	70	36	18,767	40	29	17	165	45
461	29	287	18	101	34	33,056	32	41	14	1,642	12
714	20	370	13	278	18	57,538	16	89	9	562	33
659	22	188	22	1,515	1	137,976	4	22	22	798	27
263	34	176	25	238	22	53,478	21	28	18	331	41
716	19	176	25	281	17	38,457	29	5	36	5,600	1
452	30	15	44	68	38	53,825	20	6	35	413	35
563	26	449	10	563	4	45,761	24	252	4	410	37
725	17	425	11	314	13	20,358	38	33	15	413	36
1,064	12	134	29	300	14	64,566	13	22	21	576	32
132	42	128	32	60	41	16,320	43	4	38	130	46
505	28	107	34	38	42	5,772	46	75	10	2,423	8
1,315	8	817	4	477	8	36,003	30	227	5	1,001	22
1,632	6	731	5	522	6	25,430	35	1,395	1	1,429	14
1,944	4	1,255	2	703	3	41,215	26	619	2	1,229	17
654	23	415	12	239	21	17,964	41	53	12	1,093	21
25	47	1	47	4	47	394	47	-	46	8	47
生産林業所得統計報告書（H17） 全国計には、パルプ用、まき、木ろう及び生うるし産出額を含む		木材需給報告書（H17）				全国工業統計（H17） 従業者4人以上の事業所		林野庁経営課調べ（H17） 木炭は、黒炭と白炭の計			

都道府県	特用林産物生産量								保安林面積	
	ひらたけ		木炭		竹炭		たけのこ		総数	
		順位		順位		順位		順位		順位
単位	トン		トン		トン		トン		ha	
占有率	0.3%		0.2%		1.1%		5.1%		0.9%	
全国平均	87		388		32		494		247,954	
四国平均	19		261		19		825		124,855	
全国計	4,074		18,255		1,482		23,201		11,653,846	
北海道	164	10	3,138	2	-	43	-	41	3,676,640	1
青森県	12	32	137	24	-	43	-	41	373,536	8
岩手県	25	27	4,644	1	1	40	-	41	465,075	3
宮城県	86	13	355	11	17	24	122	18	180,614	18
秋田県	148	11	67	34	-	43	-	41	449,973	4
山形県	262	7	234	15	49	8	108	19	409,548	6
福島県	29	25	750	5	112	3	28	34	334,479	9
茨城県	346	2	170	21	25	17	366	14	54,237	39
栃木県	300	4	577	8	36	11	408	13	178,459	20
群馬県	293	5	436	10	22	19	1	40	220,464	13
埼玉県	75	15	88	29	4	36	-	41	47,558	41
千葉県	184	9	41	38	13	31	473	12	18,549	45
東京都	32	23	24	43	-	43	-	41	17,805	46
神奈川県	17	28	37	39	9	35	51	28	51,441	40
新潟県	530	1	197	19	20	20	41	32	388,474	7
富山県	8	36	30	42	14	29	76	24	195,912	15
石川県	12	33	112	25	24	18	564	10	82,653	34
福井県	82	14	88	29	46	9	77	23	140,184	26
山梨県	68	18	83	31	13	31	84	21	199,712	14
長野県	70	17	167	22	29	14	18	36	552,856	2
岐阜県	141	12	110	26	16	25	77	22	410,887	5
静岡県	326	3	98	28	58	7	1,046	5	172,574	21
愛知県	46	20	70	33	15	28	46	29	64,578	38
三重県	269	6	227	16	31	13	478	11	110,370	29
滋賀県	7	37	43	37	3	38	6	38	76,234	35
京都府	3	42	75	32	76	5	53	27	97,648	33
大阪府	16	29	12	46	1	40	130	16	15,933	47
兵庫県	13	30	107	27	10	34	46	30	184,028	17
奈良県	1	46	13	45	2	39	32	33	66,750	36
和歌山県	-	47	1,655	3	0	42	-	41	121,931	28
鳥取県	25	26	45	35	20	20	10	37	137,239	27
島根県	13	30	188	20	35	12	67	25	189,756	16
岡山県	33	22	293	13	14	29	129	17	160,675	22
広島県	5	40	22	44	16	25	20	35	241,074	10
山口県	3	42	152	23	81	4	63	26	100,672	31
徳島県	11	34	45	35	16	25	1,194	4	110,360	30
香川県	5	39	3	47	-	43	816	7	25,039	44
愛媛県	9	35	208	17	18	23	635	9	141,372	25
高知県	52	19	786	4	41	10	654	8	222,648	12
福岡県	3	42	34	40	267	1	7,369	1	99,579	32
佐賀県	35	21	32	41	28	15	99	20	40,173	42
長崎県	204	8	306	12	11	33	44	31	65,463	37
熊本県	31	24	691	7	165	2	2,410	3	159,993	23
大分県	6	38	239	14	20	20	150	15	155,163	24
宮崎県	4	41	722	6	27	16	892	6	235,857	11
鹿児島県	72	16	497	9	73	6	4,315	2	179,290	19
沖縄県	2	45	208	17	4	36	3	39	30,391	43
資料	林野庁経営課調べ（H17） 木炭は、黒炭と白炭の計								林野庁治山課調べ （H18.3.31）	

保安林面積				既設林道の現況					
国有林		民有林		総数		国有林		民有林	
	順位		順位		順位		順位		順位
ha		ha		km		km		km	
0.3%		1.9%		1.4%		0.1%		2.0%	
142,280		105,674		2,876		930		1,946	
44,669		80,186		2,263		535		1,728	
6,687,181		4,966,665		135,159		43,720		91,439	
2,830,971	1	845,669	1	22,971	1	15,492	1	7,479	1
323,290	6	50,246	36	4,078	8	2,865	2	1,213	35
329,020	5	136,055	9	5,632	5	2,240	4	3,392	5
114,504	14	66,110	31	2,169	19	693	14	1,476	31
364,366	2	85,607	27	5,039	6	2,496	3	2,543	10
342,405	4	67,143	30	2,965	14	1,034	11	1,931	19
225,834	8	108,645	12	5,702	4	1,676	8	4,026	4
38,091	21	16,146	43	1,235	38	628	15	607	42
110,073	15	68,386	29	1,984	25	558	16	1,426	33
128,723	11	91,741	24	1,940	27	323	22	1,617	28
11,863	37	35,695	40	895	41	41	41	854	40
6,800	42	11,749	47	723	42	71	36	652	41
2,618	45	15,187	44	498	44	31	42	467	44
10,579	39	40,862	39	688	43	92	35	596	43
227,935	7	160,539	7	3,407	11	474	17	2,933	6
104,640	16	91,272	25	1,754	32	62	38	1,692	27
33,853	24	48,800	37	2,053	23	25	45	2,028	16
37,472	22	102,712	17	2,143	20	116	32	2,027	17
4,271	44	195,441	5	2,057	22	54	40	2,003	18
343,816	3	209,040	3	7,046	2	2,186	5	4,860	2
171,449	9	239,438	2	5,966	3	1,584	9	4,382	3
83,537	17	89,037	26	3,321	12	973	12	2,348	12
10,831	38	53,747	35	1,664	33	201	26	1,463	32
17,090	33	93,280	21	2,100	21	234	25	1,866	21
15,304	34	60,930	32	1,220	39	95	33	1,125	38
2,137	46	95,511	20	1,531	34	27	44	1,504	30
886	47	15,047	45	405	46	6	46	399	46
24,451	28	159,577	8	1,913	29	178	29	1,735	25
9,489	40	57,261	33	1,076	40	94	34	982	39
15,165	35	106,766	13	1,992	24	194	28	1,798	24
30,741	25	106,498	14	1,368	36	196	27	1,172	36
27,304	26	162,452	6	1,972	26	244	24	1,728	26
26,800	27	133,875	10	2,394	18	340	20	2,054	14
41,583	20	199,491	4	3,159	13	380	19	2,779	7
7,616	41	93,056	22	1,924	28	67	37	1,857	22
18,355	31	92,005	23	1,860	30	55	39	1,805	23
6,380	43	18,659	42	444	45	31	42	413	45
37,210	23	104,162	16	2,679	16	325	21	2,354	11
116,731	13	105,917	15	4,069	9	1,730	7	2,339	13
23,158	29	76,421	28	1,795	31	277	23	1,518	29
12,899	36	27,274	41	1,282	37	146	30	1,136	37
20,943	30	44,520	38	1,452	35	139	31	1,313	34
58,082	18	101,911	18	2,873	15	947	13	1,926	20
42,534	19	112,629	11	2,470	17	422	18	2,048	15
135,554	10	100,303	19	4,356	7	1,803	6	2,553	9
122,146	12	57,144	34	4,007	10	1,284	10	2,723	8
17,682	32	12,709	46	297	47	0	47	297	47

林野庁治山課調べ
(H18.3.31)

国有林：林野庁「国有林野事業統計書」(H18.3.31)
民有林：林野庁整備課調べ (H18.3.31)
(幅員2.0m未満含む)

131表　森林・林業の主な出来事

年	項　　目（国）	項　　目（県）
1989 （平成元年）		● 5月 第40回全国植樹祭開催（神山森林公園） ● 5月 第18回全国林業後継者大会（神山町） ● 9月 阿波麻植森林組合設立
1990 （平成2年）	● 特用林産産地化形成総合対策事業開始 ● 12月 林政審議会答申	● 10月 3000日の徳島戦略「県産木造住宅システムの整備」プロジェクト発表 ● 10月 津田木材団地，木材港開港 ● 11月 元山槻地線開通式
1991 （平成3年）	● 国有林野事業改善特別措置法改正 ● 1月 針葉樹の構造用製材の日本農林規格制定 ● 2月 森林法改正 （国有林の地域別の森林計画，特定森林施業計画制度の創設） ● 7月 国有林野事業3年改善計画策定	● 3月 南川生活環境保全林完成 ● 3月 柴小屋生活環境保全林完成 ● 3月 （財）徳島県林業労働対策基金設立 ● 4月 林業山村活性化林業構造改善事業スタート ● 6月 六丁轟線開通式 ● 6月 徳島県木造住宅供給システム推進協議会発足，各専門部会により，基本構想を策定 ● 9月 吉野川（三好）流域林業活性化センター設立 ● 10月 全国竹の大会開催（阿南市）
1992 （平成4年）	● 9月 第八次治山事業5箇年計画の閣議決定	● 3月 竜王山生活環境保全林完成 ● 5月 笹無池ヶ谷線開通式 ● 5月 小島内田線開通式 ● 10月 木頭森林組合設立
1993 （平成5年）	● 第一次から第三次まで大型補正予算組まれる。 一次閣議決定　5月 二次閣議決定　10月 三次閣議決定　2月	● 3月 植桜生活環境保全林完成 ● 5月 杖立線開通式 ● 8月 那賀・海部川（海部）流域林業活性化センター設立 ● 10月 国産材需要開発センター（新技術開発棟）オープンラボ完成 ● 10月 木の日キャラバン隊にて木材需要拡大PR開始 ● 11月 徳島県森林整備担い手対策基金条例公布
1994 （平成6年）		● 第五期保安林整備計画樹立 ● 3月 増川線開通 ● 3月 海川野久保線開通 ● 6月 林間広場オープン（相生町グランド） ● 10月 熊谷線開通式 ● 11月 県産木造住宅供給システムにて近畿圏に第1号が上棟（TSウッドハウス，神戸市西神ニュータウン） ● 12月 国産材加工施設オープン（山城ロング工場）
1995 （平成7年）	● 4月 緑の募金による森林整備等の推進に関する法律	● 3月 中尾山生活環境保全林完成 ● 3月 船窪生活環境保全林完成 ● 3月 金清生活環境保全林完成 ● 3～8月 TSウッドハウス，SBハウス，スーパーウッディシステム，アウラシステム等県産木造住宅供給システムの組織が協同組合等にて設立 ● 4月 大工養成校とくしま木匠塾開校 ● 7月 指導林家全国研修会開催（山城町） ● 7月 活動拠点施設オープン（山城町三好林業総合センター） ● 10月 三好林業機械化センター協同組合設立 ● 10月 吉野川（美馬）流域林業活性化センター設立

年	項　　目（国）	項　　目（県）
1995 （平成7年）		● 10月 吉野川（徳島）流域林業活性化センター設立 ● 11月 吉野川（川島）流域林業活性化センター設立
1996 （平成8年）	● 5月 林業経営基盤の強化等の促進のための資金の融資に関する暫定措置法 ● 5月 林業労働力の確保の促進に関する法律 ● 5月 木材の安定供給の確保に関する法律公布 ● 11月 森林資源に関する基本計画	● 1月 吉野川流域林業活性化センター設立 ● 7月 那賀・海部川（那賀）流域林業活性化センター設立 ● 8月 経営基盤化林業構造改善事業（木材供給圏確立型）スタート ● 11月 那賀・海部川流域林業活性化センター設立 ● 12月 徳島県木の家づくり協会発足
1997年 （平成9年）	● 保安林制度創設100周年 ● 1月 製材等の日本農林規格（針葉樹の造作用，下地用製材広葉樹製造など施行） ● 3月 森林病害虫等防除法の改正 ● 12月 林政審議会答申（「林政の基本方向と国有林野事業の抜本的革命」）	● 生しいたけ生産量全国第四位となる（9年度　4,236t） ● 6月 小川平線部分開通 ● 7月 杉地臼ヶ谷線開通式 ● 8月 海部木材協同組合が発足しプレカット工場建設 ● 8月 総合案内施設オープン（一宇村剣山スキー場） ● 9月 木材の安定供給の確保に関する特別措置法による地域指定（吉野川，那賀・海部川） ● 9月 （財）徳島県林業労働力確保支援センター設立 ● 10月 美馬郡北部森林組合設立，三好東部森林組合設立，三好東部森林組合設立 ● 10月 第34回全国林材業労働災害防止大会開催（徳島市） ● 12月 体験交流センターオープン（井川町腕山スキー場）
1998 （平成10年）	● 1月 第九次治山事業七箇年計画の閣議決定 ● 10月 国有林野事業の革命のための特別措置法 ● 10月 国有林野事業の革命のための関係法律の整備に関する法律 ● 10月 森林法改正（市町村森林整備計画制度の拡充等）	● 1月 協同組合連合会徳島サンライフ21発足 ● 3月 東龍王生活環境保全林完成 ● 3月 土柱生活環境保全林完成 ● 3月 情報処理センターオープン森林情報システム整備（木頭森林組合） ● 4月 徳島県特用林産振興基本計画樹立（計画期間H10～H19）（10年度） ● 4月 「大学の森」オープン（井川町） ● 4月 徳島県林業架線作業主任者協会解散 ● 7月 「木材利用推進連絡協議会」発足 ● 7月 第9回緑の少年団全国大会開催（徳島市，海南町） ● 8月 焼山寺名ヶ平線開通式 ● 10月 三好木材流通加工団地内に三好木材センター事業（株）市場施設完成 ● 11月 木材集出荷販売施設落成式（三好町三好木材センター）
1999年 （平成11年）	● 6月 鳥獣保護法改正 ● 6月 緊急地域雇用特別交付金の創設決定 ● 7月 森林・林業・木材産業基本政策検討会結果報告 ● 10月 緑資源公団発足森林開発公団から変更	● 4月 海部森林組合設立 ● 5月 ハウスG住宅センター（協）ウッドプラザオープン ● 7月 神山森林公園東龍王地区オープン ● 7月 木頭森林組合横石木材センター完成 ● 11月 徳島県しいたけフェア神戸で開催 ● 12月 山林管理受託センター設置（木頭森林組合）

年	項　　目（国）	項　　目（県）
2000年 （平成12年）	● 4月 住宅の品質管理の促進等にする法律（品確法）施行 ● 7月 改正JAS法施行 ● 10月 林政審議会による「新たな林政の展開方向」公表 ● 11月 気候変動枠組条約第6回締約国会議（COP6）開催（オランダ） ● 12月 林野庁「林政改革大綱」「林政改革プログラム」公表	● 1月 林業普及指導事業50周年記念式典 ● 4月 フォレストタウン徳島大谷オープン ● 6月 山城町集成材工場落成式 ● 7月 森林土木協会30周年記念全国自然公園大会（海南町） ● 8月 千年の森推進協議会発足 ● 11月 神山森林公園入園者200万人達成式＆記念健康ウォーク開催 ● 12月 「とくしま夢あかり21」に徳島すぎ出展（藍場浜公園）
2001 （平成13年）	● 4月 ねぎ，生しいたけ及び畳表に関するセーフガード暫定措置の発動 ● 4月 「国等による環境物品等の調達の推進等に関する法律（グリーン購入法）」施行 ● 7月 林業基本法等改正「森林・林業基本法」施行 ● 10月 森林・林業基本計画策定 ● 11月 気候変動枠組条約第7回締約国会議（COP7）で京都議定書の運用ルール合 ● 11月 森林の多面的の評価額を日本学術会議の答申を受けて公表。その額は，67兆7,831億円。 ● 11月 保安林の指定施業要件の基準見直し ● 11月 「緊急地域雇用特別交付金事業を盛り込んだ2001年度補正予算成立	● 2月 木製品展示会「木になる徳島展」開催（東京） ● 2月 第1回徳島県ニホンジカ保護管理検討会開催 ● 6月 とくしま森林づくり構想策定検討委員会初会合 ● 9月 「徳島県ニホンジカ保護管理計画」樹立 ● 11月 美馬南部森林組合設立 ● 11月 日和佐町森林組合合併 ● 11月 国と同様の手法で本県森林の評価額を試算するとその額は，8,144億円。 ● 12月 森林審議会で森林のゾーニング案了承 ● 12月 平成16年度に開催される第28回全国育樹祭の会場が県立神山森林公園に決定
2002 （平成14年）	● 3月 地球温暖化対策推進大綱策定 ● 6月 京都議定書の批准を閣議決定 ● 7月 シックハウス症候群の原因物質の規制を盛り込んだ改正建築基準法施行 ● 12月 「地球温暖化防止森林吸収源10ヵ年対策」策定 ● 12月 「バイオマス・ニッポン総合戦略」閣議決定 ● 12月 「廃棄物の処理及び清掃に関する法律」「ダイオキシン類対策特別措置法」の規制強化	● 3月 「とくしま森林づくり構想」策定 ● 3月 「徳島県農林水産業・農山漁村行動計画」策定 ● 3月 「第9次鳥獣保護事業計画」樹立 ● 4月 森林整備地域活動支援交付金制度スタート ● 4月 市町村森林整備計画において重視すべき森林の機能を「水土保全林」「森林と人との共生林」「資源の循環利用林」の3区分にゾーニング ● 10月 徳島中央森林組合設立 ● 12月 第28回全国育樹祭の大会テーマ，シンボルマーク，ポスター原画が決定 ● 12月 徳島県木材団地（津田）内に木材乾燥を目的とした熱源ボイラー稼働
2003 （平成15年）	● 3月 合板や集成材などに関する（シックハウス関連）改正JASの施行 ● 4月 鳥獣保護法改正，施行 ● 4月 緑の雇用担い手育成対策事業開始 ● 5月 森林法，林業金融法改正 ● 6月 日本型森林認証制度の普及を目指す「緑の認証会議」設立 ● 7月 「林業・木材産業改善資金」実施 ● 8月 農林水産省「木材利用拡大計画」策定 ● 10月 独立行政法人「緑資源機構」（旧・森林開発公団），「農林信用基金」発足	● 3月 徳島駅前に第28回全国育樹祭広告塔設置 ● 3月 徳島県森林林業研究所内の木材需要開発センターに住宅資材性能試験棟完成 ● 6月 第28回全国育樹祭徳島県実行委員会設立 ● 7月 高丸山千年の森「ふれあい館」開所 ● 7月 第28回全国育樹祭イメージソング歌詞の募集開始 ● 8月 「徳島すぎ地産地消推進事業」開始

年	項　　目（国）	項　　目（県）
2003 （平成15年）	● 10月「全国森林計画」策定 ● 12月 気候変動枠組条約国会合(COP9)でCDM植林の基本ルールと，森林が吸収したCO2の検証・報告に必要な手引き（GPG）が決定 ● 12月「国有林の管理経営に関する基本計画に関する基本計画」決定	
2004 （平成16年）	● 3月「木材輸出振興協議会」発足 ● 3月「バイオマスタウン」具体化へ基本方針 ● 4月 改正森林法が成立 ● 6月「森林整備保全事業計画」が閣議決定 ● 9月 中国，木炭輸出禁止措置 ● 11月 スギとラタケで急性脳症続発	● 1月 第28回全国育樹祭イメージソング歌詞の決定・表彰式 ● 1月 第28回全国育樹祭記念シンポジウム「林業が担う日本文化の未来」開催 ● 3月「とくしま豊かな森づくり実行計画」策定 ● 3月「とくしま絆の森事業」創設 ● 4月「千年の森」オープン ● 10月 第28回全国育樹祭開催 ● 11月「四国山の日」制定
2005 （平成17年）	● 2月 京都議定書発効 ● 7月 改正森林組合法の施行	● 2月 難燃処理の徳島すぎ「準不燃材料」に認定 ● 4月「林業再生プロジェクト」実施 ● 10月「とくしま森と木の祭典」開催
2006 （平成18年）	● 4月「グリーン購入法」改正 ● 9月 新「森林・林業基本計画」が閣議決定	● 1月「徳島すぎファンクラブ」を設立 ● 10月 県が「木材認証制度」を導入
2007 （平成19年）	● 2月「美しい森づくり推進国民運動」がスタート	● 2月 木頭森林組合と鷲敷町森林組合が合併 ● 4月 美馬森林組合設立

132表　平成18年度　県内林務関係事業に関する主な新聞記事

掲　載　日	見　　出　　し	内　　容	掲載新聞
H18.5.11	名札に間伐材活用	職員が間伐材を使った名札の着用をはじめた。	徳島新聞
H18.6.1	県西林業の振興策図る	西部総合県民局では，「西部の林業と森づくりを語る会」を発足させ，三好で初会合を開いた。	徳島新聞
H18.6.1	「みどりの110番」開設	徳島県森林組合連合会は，樹木に関する無料相談窓口「みどりの110番」を林業センター1階に開設した。	徳島新聞
H18.6.28	徳島杉をPR	徳島県内の製材、建築業者でつくる「県木の家づくり協会」が大阪中央区の県大阪事務所の展示スペースに県産杉を使った木造住宅の見本などを設置した。	徳島新聞
H18.7.14	間伐材を使い型枠用合板	林業再生プロジェクトで，県産間伐材を使ってコンクリート用型枠用合板を開発した。 公共事業での間伐材の利用促進を目的としている。	徳島新聞
H18.8.12	県境越え林業連携 吉野川流域と香川流域 活性化へ整備促進	吉野川流域林業活性化センターは，香川流域森林林業センターと連携し，森林整備推進や技術交流などを図る「上下流連携いきいき流域プロジェクト」に取り組む。県境を越えて地域材の活用や販売ルートの拡大を促進し，相互の林業活性化につなげることが狙い。	徳島新聞
H18.8.24	森の働き共に学ぶ 徳島と高知の児童 植樹などを通じ交流	徳島，高知両県の緑の少年隊による初の交流会が早明浦ダム周辺で開かれた。 吉野川源流の森林の働きを共に学ぶため，記念植樹等を通じて親睦を深めた。	徳島新聞
H18.9.29	県木材買方協を表彰	四国森林管理局は、「四国山の日賞」として、7団体を表彰する。森林教育分野から、徳島県木材買方協同組合が選ばれた。同協会は、移動教室や自然観察を年10回程度開催し、今年で20年目を迎える。	毎朝新聞
H18.10.2	キャラバン隊が出発　促進月間 木材利用をPR	10月の森林木材推進月間にあわせて、2日県庁正面玄関前広場でオープニングセレモニーが行われる。キャラバン隊は、県下の3町を訪れ、県産木材の利用を呼びかける。	毎朝新聞
H18.10.5	「緑の循環」初認証	美馬市の第3セクター・ウッドピアが管理する森林が環境に優しい森林管理を行っていることを保証する「緑の循環」認定会議の森林に徳島県で初めて認証された。	毎朝新聞
H18.10.5	県産木材の品質保証　販路拡大へ県が認証制度導入	徳島県は、一定の基準を満たした県産木材の品質などを保証する「木材認証制度」を四国で初めて導入し、運用を始める。県産木材のブランド力を高め、販路拡大を目指す。	徳島新聞
H18.10.26	徳島杉の住宅 内装地場産業と連携	徳島県木材協同組合連合会が、徳島杉を素材に徳島ならではの家づくりを提案する小型のモデルハウスを制作した。大阪市内で開かれる「osaka home show」に出展する。	徳島新聞

掲　載　日	見　　出　　し	内　　容	掲載新聞
H18.11.1	「認証木材」を提供 住宅新･改築向けに	県は、県民の住宅建設に対して、産地や品質を保証した「認証木材」を約55戸分提供する、「徳島の家認証木材受注機会拡大推進事業」を始める。	日本経済新聞
H18.11.14	関西にPR拠点続々	TSウッドハウスが、関西での販路拡大の拠点として、神戸市内に県産杉を使った木造住宅用の建材を展示するギャラリーを開いた。また、県木の家づくり協会は、県大阪ビル内に建材の展示スペースを設け、那賀川すぎ共販は来春にも、住宅販売業者と共同で、展示ブースを開設する予定。	徳島新聞
H18.11.5	豊かな森林次世代に 県育樹祭	森林の保全を図る第2回県育樹祭があすたむらんど徳島などで開かれ，シイやカシ，ヤマモモなど約1000本を植樹した。	読売新聞
H18.12.9	「ケンヂの森」で被害防げ 災害に強い森づくり実践	「ぼうさい甲子園」でつるぎ町立半田中学校が「優秀賞」に選ばれた。同中学校は災害に強い森･町づくりを目標に学習を続けている。	毎日新聞
H19.2.8	菌床シイタケの害虫駆除 LED装置　効果確認	県立森林林業研究所では，菌床シイタケ栽培の害虫となっているハエの駆除にLEDを使った誘引捕獲装置を試作し，ハウス内での効果を確認した。今後,装置の改良を進め，防除技術の確立につなげる。	日経新聞

平成19年度
みどりの要覧
[林業統計]

徳島県農林水産部林業振興課

〒770-8570
徳島市万代町1-1

電話 (088)621-2447
FAX (088)621-2861